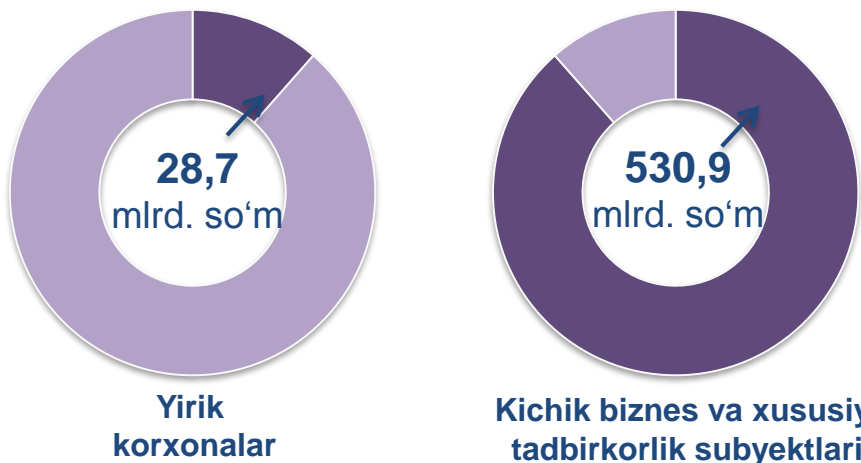


CHAKANA SAVDO TOVAR AYLANMASI

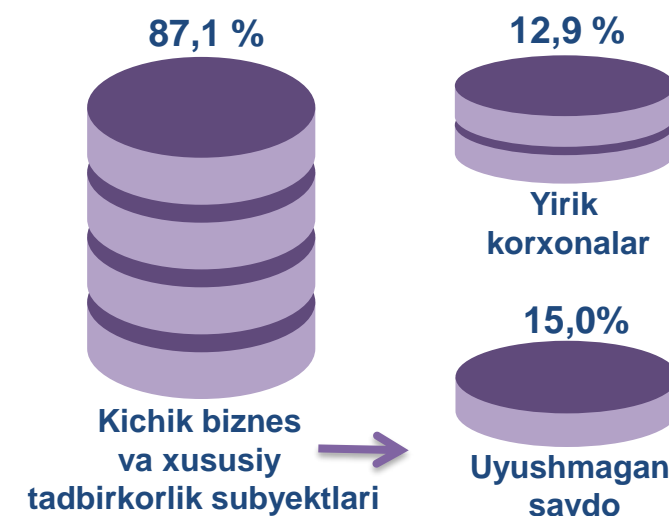
Asosiy tarkib



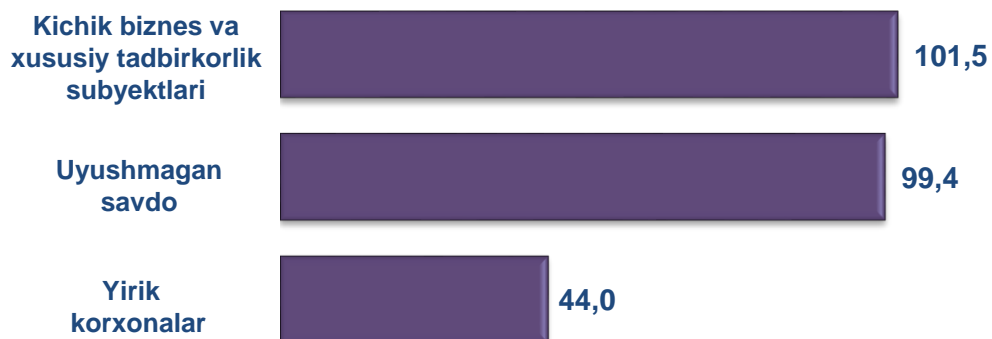
Dastlabki ma'lumotlar

Viloyat bo'yicha 2021- yilning yanvar oylarida chakana savdo tovar aylanmasi **559,6** mlrd. so'mni tashkil etib, 2020- yilning yanvar oyiga nisbatan **4,9 %** ga kamaydi. Shu jumladan, yirik korxonalarining tovar aylanmasi **28,7** mlrd. so'mni (**56,0 %** ga kamaydi), kichik biznes va xususiy tadbirkorlik subyektlarining tovar aylanmasi **530,9** mlrd. so'mni (**1,5 %** ga oshdi), shundan uyushmagan savdo tovar aylanmasi **341,0** mlrd. so'mni (**1,6 %** ga oshdi) tashkil etdi.

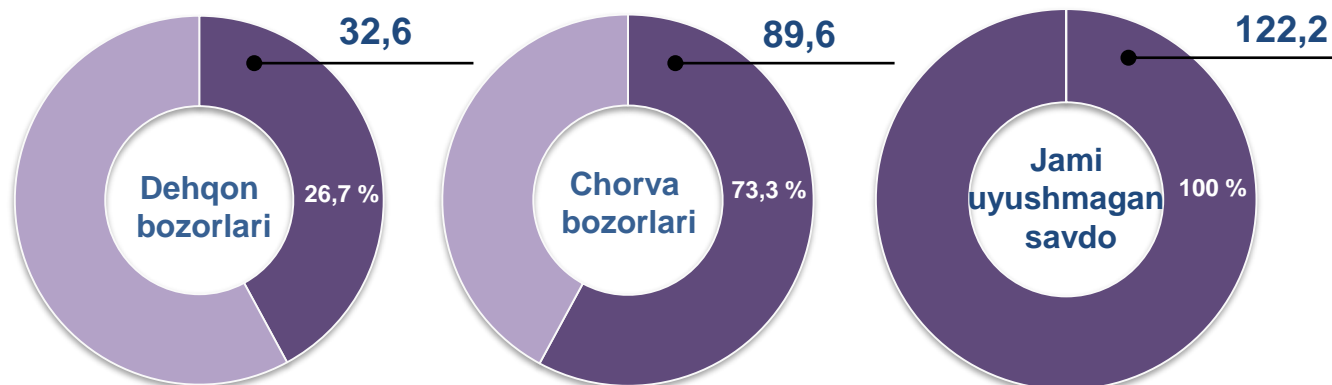
Tarkibiy qism, ulushlarda



O'sish (o'zgarish) sur'atlari, foizda



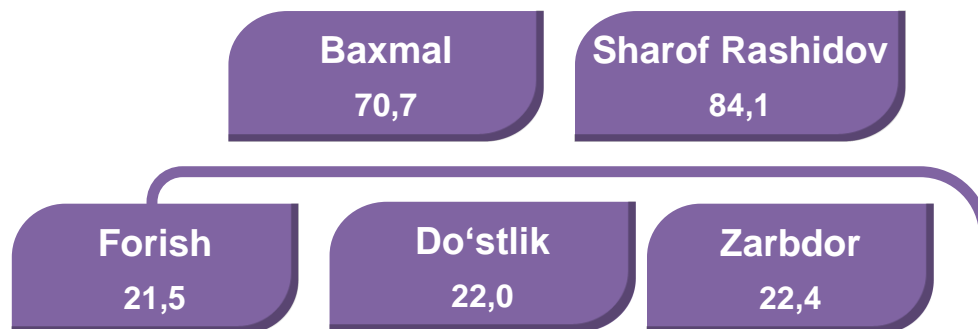
Uyushmagan savdo, mlrd. so'm





UMUMIY MA'LUMOT

Viloyat bo'yicha 2021- yilning yanvar oyida chakana savdo tovar aylanmasi **7159,1** mlrd. so'mni tashkil etib, 2020- yil yanvar oyiga nisbatan **4,9 %** ga kamaydi.



Viloyatimiz chakana savdo tovar aylanmasida barcha tumanlarda o'sish sur'atlari kuzatildi. Chakana savdo tovar aylanmasining tarkibiy qismlarida kichik biznes va xususiy tadbirkorlik subyektlari hissasiga **94,9 %** va yirik korxonalar hissasiga **5,1 %** to'g'ri keldi.



ENG YUQORI ULUSH

Viloyat chakana savdo tovar aylanmasida eng yuqori ulushni Jizzax shahri **24,8 %** ulush bilan **138,6** mlrd. so'mni tashkil etdi.

Jizzax sh.
138,6

Zomin
83,4

G'allaorol
45,3

Paxtakor
28,5


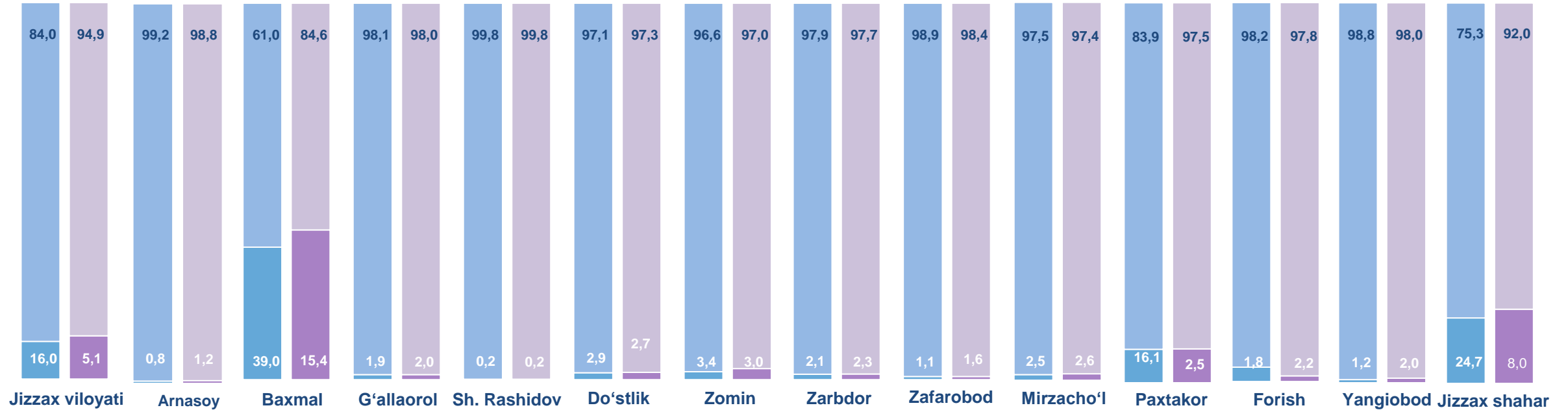
Mirzacho'l
15,1

Arnasoy
12,4

ENG QUIYI ULUSH

Viloyat chakana savdo tovar aylanmasida eng quyi ulushni Yangiobod tumani **1,1 %** ulush bilan **6,3** mlrd. so'mni tashkil etdi.

YIRIK KORXONALAR, KICHIK BIZNES VA XUSUSIY TADBIRKORLIK SUBYEKTLARINING CHAKANA SAVDO TOVAR AYLANMASIDAGI ULUSHI, foizda



Chakana savdo tovar aylanmasida eng yuqori hajm kichik biznes va xususiy tadbirkorlik subyektlariga to'g'ri kelib, mazkur hajm 2021- yil yanvar oyi yakuniga ko'ra, **530,9** mlrd. so'mni tashkil etib, 2020- yil yanvar oyiga nisbatan **1,5** % ga oshdi . Jami chakana savdo tovar aylanamasidagi ulushi esa **94,9** % ni tashkil etdi.

Bu ko'rsatkich hududlar kesimida taqqoslanganda, Sharof Rashidov (99,8 %), Arnasoy (98,5 %), Zafarobod (98,2 %), Yangiobod (98,0 %), G'allaorol (98,0 %), Forish (97,7 %) tumanlarida yuqori bo'lgan.

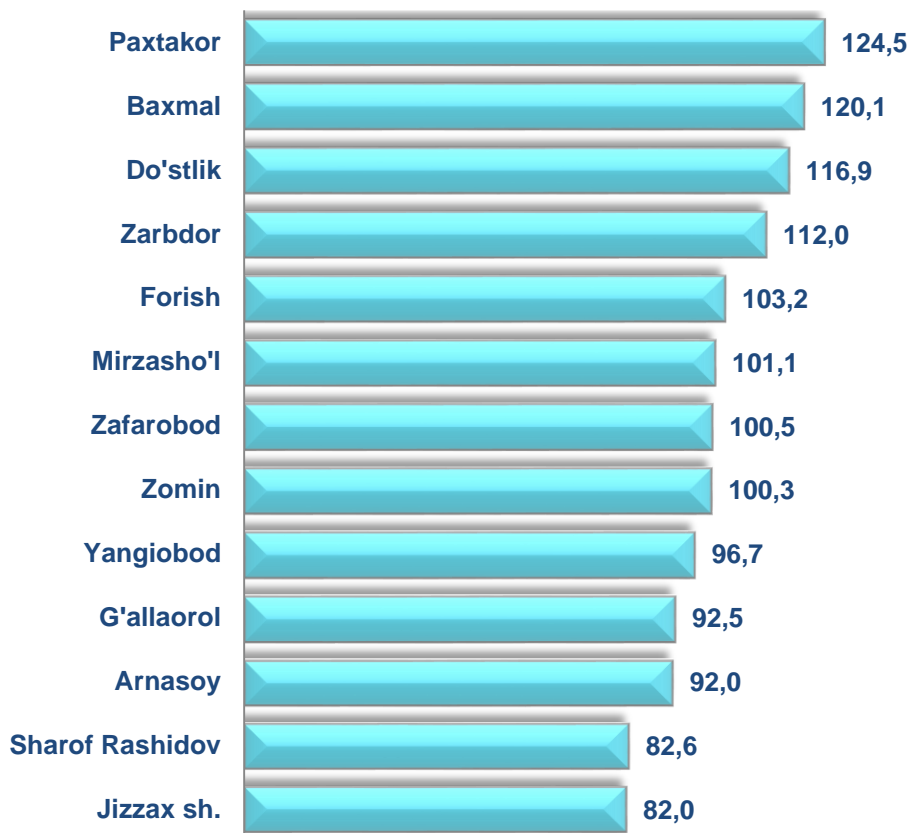




**CHAKANA SAVDO AYLANMASIDA YIRIK KORXONALAR,
KICHIK BIZNES VA XUSUSIY TADBIRKORLIK
SUBYEKTLARINING HAJMI VA O'SISH SUR'ATLARI**

2020- yilning yanvar oyiga nisbatan deyarli barcha hududlarida chakana savdo tovar aylanmasining o'sish sur'atlari kuzatildi .

Chakana savdo aylanmasining o'sish sur'atlari, foizda

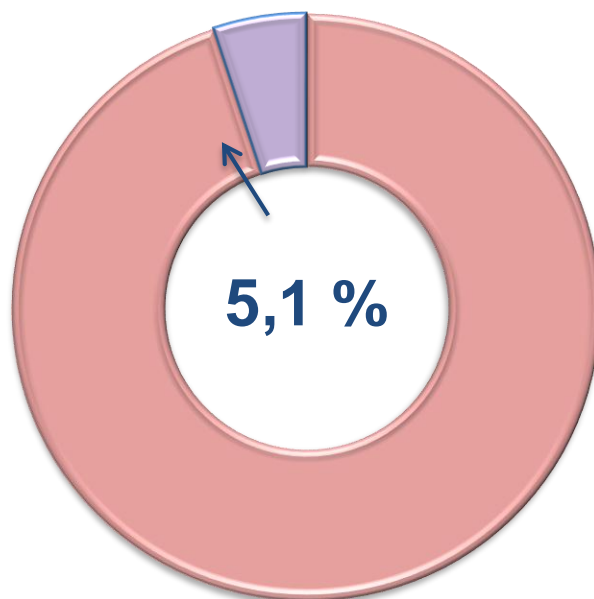



	Jami, mln. so'm	2020- yil yanvar oyiga nisbatan, foizda	Yirik korxonalar, mln. so'm	2020- yil yanvar oyiga nisbatan, foizda	Kichik biznes va xususiy tadbirkorlik, mln. so'm	2020- yil yanvar oyiga nisbatan, foizda
Jizzax viloyati	559581,5	95,1	28693,2	44,0	530888,4	101,5
Jizzax sh.	138586,7	82,0	11144,7	31,6	127442,0	95,3
<i>tumanlar:</i>						
Arnasoy	12366,3	92,9	143,6	128,0	12222,6	92,6
Baxmal	70682,2	120,1	10879,0	48,4	59803,1	164,5
G'allaorol	45316,1	92,5	927,4	140,2	44388,7	91,8
Sharof Rashidov	84076,5	82,6	167,4	154,3	83909,1	82,6
Do'stlik	21985,3	116,9	599,5	143,2	21385,8	116,3
Zomin	83430,3	100,3	2511,4	124,4	80918,8	99,7
Zarbdor	22438,1	112,0	518,4	172,5	21919,6	111,0
Zafarobod	9378,9	100,5	145,8	122,0	9233,0	100,2
Mirzacho'l	15069,2	101,1	385,9	134,1	14683,2	100,4
Paxtakor	28441,8	124,5	706,8	22,9	27735,0	140,4
Forish	21523,1	103,2	464,0	135,3	21059,1	102,7
Yangiobod	6287,2	96,7	99,2	133,2	6188,1	96,3

CHAKANA SAVDO TOVAR AYLANMASI TARKIBI

Yirik korxonalar

Eng yuqori ulushga
ega hududlar, foizda

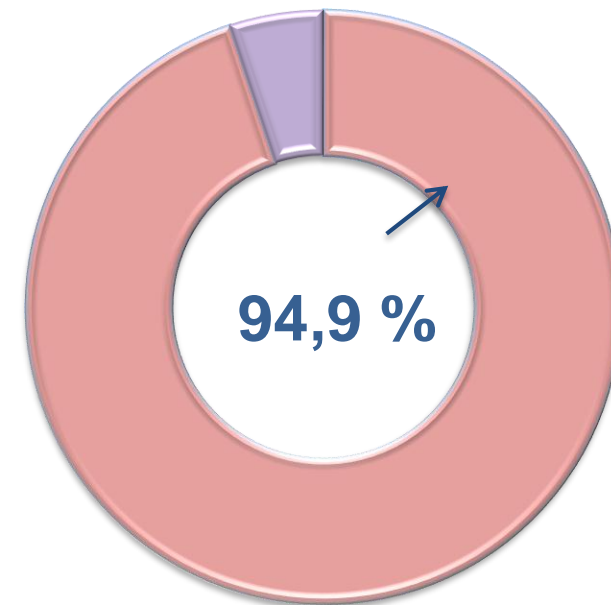
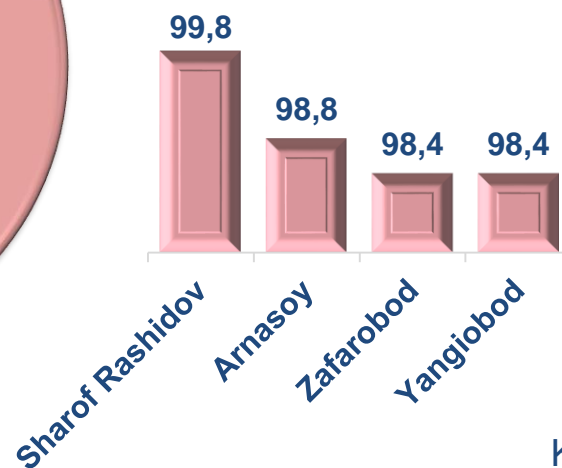


Chakana savdo tovar aylanmasi tarkibida yirik korxonalarning tovar aylanmasi hajmi, 2020- yilning yanvar oyiga nisbatan **56,0 %** ga kamaydi va **28,7 mlrd. so'mni** tashkil qildi. Bu esa umumiy savdo hajmining **5,1 %** ulushiga to'g'ri keladi.



Kichik biznes va xususiy tadbirkorlik subyektlari


Eng yuqori ulushga
ega hududlar, foizda



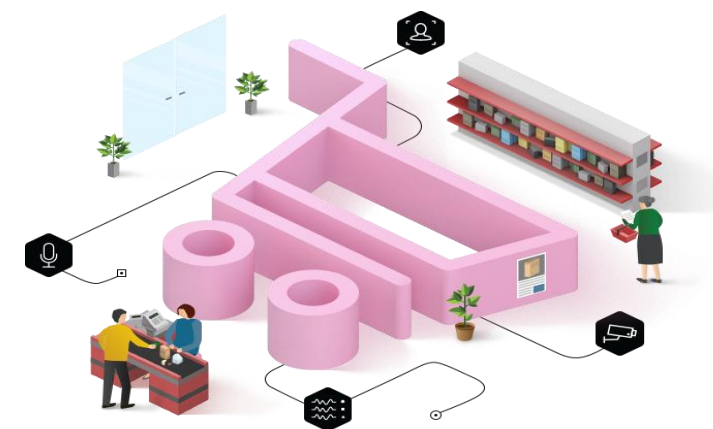
Kichik biznes va xususiy tadbirkorlik subyektlarining chakana savdo tovar aylanmasi hajmi statistik hisob-kitoblarga ko'ra, 530,9 mlrd. so'mni tashkil etib, 2020- yilning yanvar oyiga nisbatan **1,1 %** ga oshdi. Viloyat miqyosida ushbu sektorning jami chakana savdo tovar aylanmasidagi ulushi **94,9 %** ni tashkil etdi.



**CHAKANA SAVDO AYLANMASIDA YIRIK KORXONALAR, KICHIK
BIZNES VA XUSUSIY TADBIRKORLIK SUBYEKTLARINING
HUDUDLAR KESIMIDA ULUSHI (foizda)**



Tahliliy natijalarga ko'ra, chakana savdo tovar aylanmasida kichik biznes va xususiy tadbirkorlik subyektlarining ulushi bo'yicha Sharof Rashidov (99,8 %), Arnasoy (98,8 %), Zafarobod (98,4 %), Yangiobod (98,4 %), G'allaorol (98,0 %), Forish (97,8 %) tumanlari yetakchilik qilmoqda. Chakana tovar aylanmasi tarkibida yirik korxonalarining ulushi 5,1 % ni tashkil etib, eng katta ulush Jizzax shahri (8,0 %), Paxtakor (2,5 %), Baxmal (15,4 %), Zomin (3,0 %) va Do'stlik (2,7 %) tumanlarida kuzatildi.



JIZZAX VILOYATI BO'YICHA AHOLI JON BOSHIGA NISBATAN CHAKANA SAVDO TOVAR AYLANMASI HAJMI VA O'SISH SUR'ATLARI

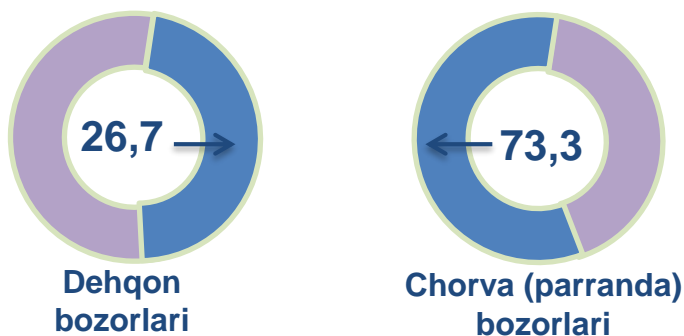
2021- yil yanvar oyi holatiga ko'ra o'rtacha aholi jon boshiga chakana savdo tovar aylanmasi 400,8 ming so'm (2020- yil yanvar oyiga nisbatan 6,9 % ga kamaydi), hududlarda aholi jon boshiga chakana savdo tovar aylanmasi ko'rsatkichlarida o'sish sur'atlari kuzatildi.

Ushbu ko'rsatkichni hududlar kesimida solishtirilganda eng yuqorisi Jizzax shahri (773,8 ming so'm), Baxmal (448,5 ming so'm), Zomin (505,0 ming so'm) va Sharof Rashidov (376,7 ming so'm) tumanlari hissasiga to'g'ri keladi.



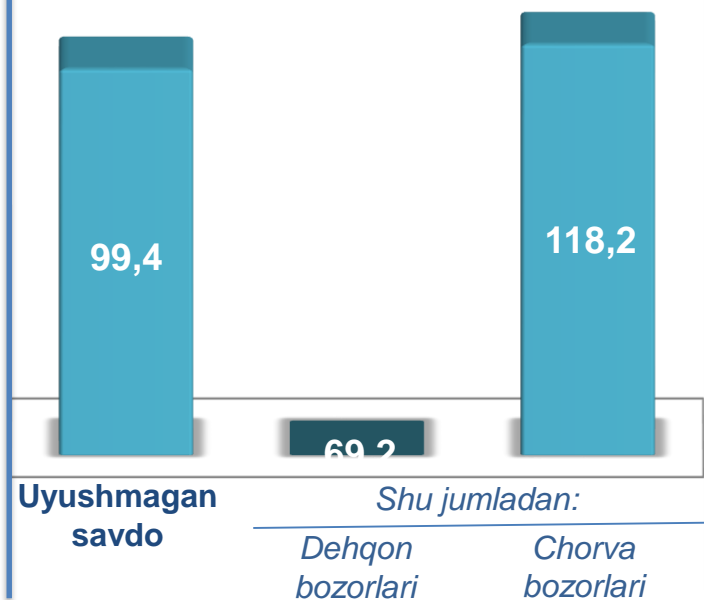
	Hajm, ming so'm	2020- yil yanvar oyiga nisbatan, % da
Jizzax viloyati	400,8	93,1
Jizzax sh.	773,8	80,6
<i>tumanlar:</i>		
Arnasoy	267,7	91,7
Baxmal	448,5	117,6
G'allaorol	261,6	90,5
Sharof Rashidov	376,7	80,4
Do'stlik	333,1	114,8
Zomin	505,0	98,2
Zarbdor	257,6	109,0
Zafarobod	187,2	98,9
Mirzacho'l	288,7	98,7
Paxtakor	379,2	122,1
Forish	231,2	101,6
Yangiobod	222,2	95,0

Asosiy tarkib, foizda

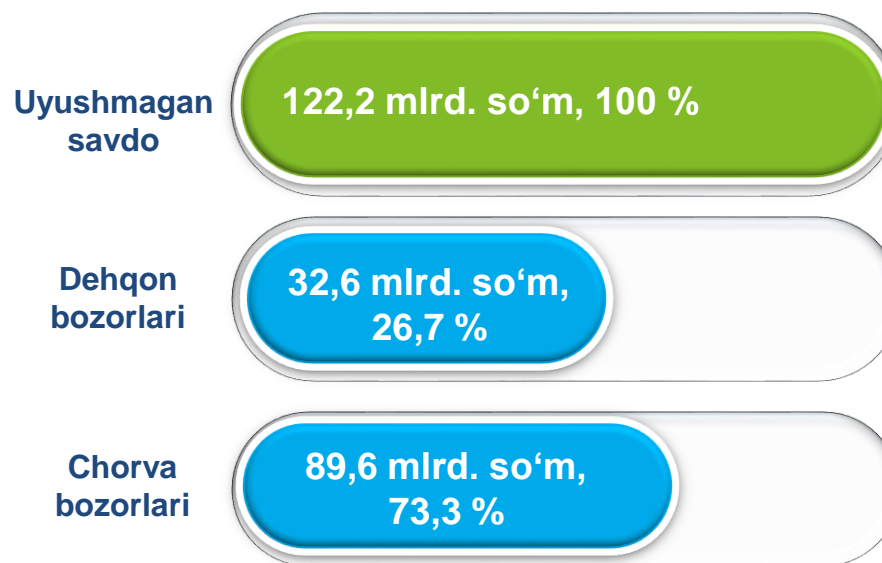


Viloyat bo'yicha 2021- yilning yanvar oyida uyushmagan savdo tovar aylanmasi **122,2** mlrd. so'mni tashkil etib, 2020- yil yanvar oyiga nisbatan **0,6** % ga kamaydi. Shu jumladan, 1- bozor va 1- bozor (chorva) (oylik) kuzatuvlari ma'lumotlariga asosan, dehqon bozorlarida savdo faoliyati bilan shug'ullanuvchi jismoniy shaxslarning uy xo'jaliklarida yetishtirgan mahsulotlarining sotish hajmi **32,6** mlrd. so'mni (o'zgarish sur'ati **30,8** % ga kamaydi), chorva mollari va parrandalar sotuvchi jismoniy shaxslarning savdo aylanmasi hajmi **89,6** mlrd. so'mni (o'zgarish sur'ati **18,2** % ga oshdi) .

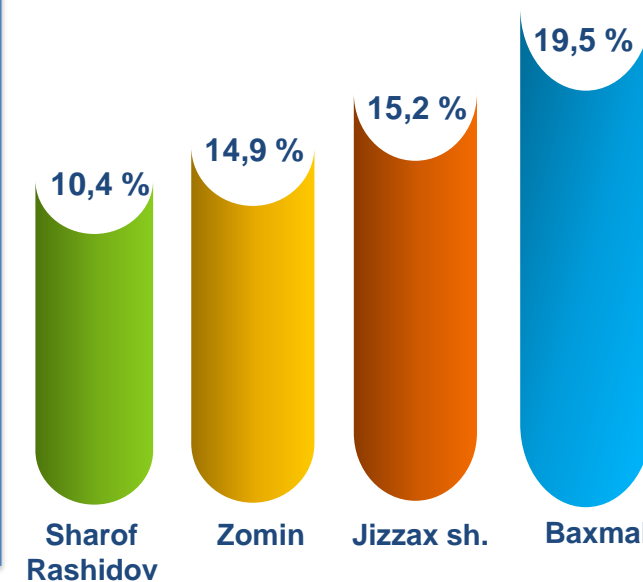
O'sish (o'zgarish) sur'atlari, foizda



Savdo aylanmasi hajmi va ulushi



Eng yuqori ulushga ega hududlar



**UYUSHMAGAN SAVDO AYLANMASIDA DEHQON* VA
CHORVA (PARRANDA) BOZORLARINING SAVDO
AYLANMASI HAJMI VA O'SISH SUR'ATLARI**

2021- yilning yanvar oyida dehqon va chorva (parranda) bozorlarida, uy xo'jaligida yetishtirilgan qishloq xo'jaligi mahsulotlari, parrandalar va chorva mollari savdosi bilan shug'ullanuvchi jismoniy shaxslar tanlanma kuzatuv, dastlabki ma'lumotlarga ko'ra jismoniy shaxslar tomonidan amalga oshirilgan savdo aylanmasi hajmi dehqon bozorlarida **32,6** mlrd. so'mni, chorva (parranda) bozorlarida **89,6** mlrd. so'mni tashkil etdi.



* Xo'jalik yurituvchi subyektlar va yakka tartibdagi tadbirkorlar (YTT) ni qo'shmagan holatda

* Jismoniy shaxslar (dehqonlar)ning uy xo'jaligida o'z kuchlari bilan yetishtirgan qishloq xo'jaligi mahsulotlari, chorva (parranda) mollari

	Jami, mlrd. so'm	2020- yil yanvar oyiga nisbatan, foizda	Dehqon bozorlari, mlrd. so'm	2020- yil yanvar oyiga nisbatan, foizda	Chorva (parranda) bozorlari, mlrd. so'm	2020- yil yanvar oyiga nisbatan, foizda
Jizzax viloyati	122,2	99,4	32,6	69,2	89,6	118,2
Jizzax sh.	12,8	74,8	12,8	73,3	0,0	0,0
<i>tumanlar:</i>						
Arnasoy	3,3	89,1	0,7	70,1	2,6	94,8
Baxmal	30,7	150,9	3,8	220,9	26,9	143,5
G'allaorol	13,4	69,8	2,8	53,6	10,6	80,9
Sharof Rashidov	5,1	64,6	0,0	0,0	5,1	64,6
Do'stlik	7,0	125,1	1,7	71,9	5,3	206,3
Zomin	18,4	82,1	4,5	76,4	13,8	86,2
Zarbdor	8,9	112,8	0,7	84,7	8,2	118,5
Zafarobod	0,0	0,0	0,0	0,0	0,0	0,0
Mirzacho'l	2,9	73,4	1,2	93,7	1,7	64,3
Paxtakor	11,8	171,4	1,5	87,0	10,3	255,3
Forish	5,5	83,3	2,6	98,9	2,9	69,3
Yangiobod	2,3	95,1	0,2	63,5	2,1	99,5

UYUSHMAGAN SAVDO TOVAR AYLANMASI: DEHQON BOZORLARI



0,6
mlrd. so'm

Tuzlamalar



13,2
mlrd. so'm

Yangi uzilgan qishloq
xo'jaligi mahsulotlari



0,9
mlrd. so'm

Quritilgan qishloq
xo'jaligi mahsulotlari
(yong'oq, bodom, pista va
boshqalarni qo'shgan holda)

5,4
mlrd. so'm



Non va non
mahsulotlari



1,4
mlrd. so'm

Sut va sut
mahsulotlari

1,5
mlrd. so'm



Tuxum

4,8
mlrd. so'm



Don mahsulotlari (mosh,
loviya, no'xat, guruch va
boshqalar)

1,3
mlrd. so'm



Chorva mollari va
parrandalar uchun har xil
yem-hashaklar

0,2
mlrd. so'm



Gullar, o'simlik va nihol
ko'chatlari (manzarali va
qishloq xo'jaligi)

0,7
mlrd. so'm



Ziravorlar

2,5
mlrd. so'm



Tovuq go'shti

2021- yilning yanvar oyida viloyatning Zafarobod va Sharof Rashidov tumanlaridan tashqari barcha hududlarida joylashgan dehqon bozorlarida qishloq xo'jaligi mahsulotlarini sotuvchi jismoniy shaxslarning tanlanma kuzatuv natijalariga ko'ra savdo aylanmasi hajmi **32,6** mlrd. so'mni tashkil etdi. Bunda asosiy yirik hajm yangi uzilgan qishloq xo'jaligi mahsulotlari savdosiga (**13,2** mlrd. so'm) to'g'ri keldi.

2021- yilning yanvar oyida viloyatning Jizzax shahri va Zafarobod tumanidan tashqari barcha hududlarida joylashgan chorva (parranda) bozorlarida parrandalar va chorva mollari sotuvchi jismoniy shaxslar tanlanma kuzatuvini o'tkazildi. Kuzatuv natijalariga ko'ra savdo aylanmasi hajmi **89,6 mlrd. so'mni** tashkil etdi. Bunda har xil yoshdagi qora mollar savdosi **65,3 mlrd. so'mni**, qo'y va echkilar **22,4 mlrd. so'mni**, otlar **1,5 mlrd. so'mni**, parrandalar **0,3 mlrd. so'mni** tashkil etdi. Savdo aylanmasining to'liq tarkibi quyidagi ko'rsatkichda o'z aksini topgan:

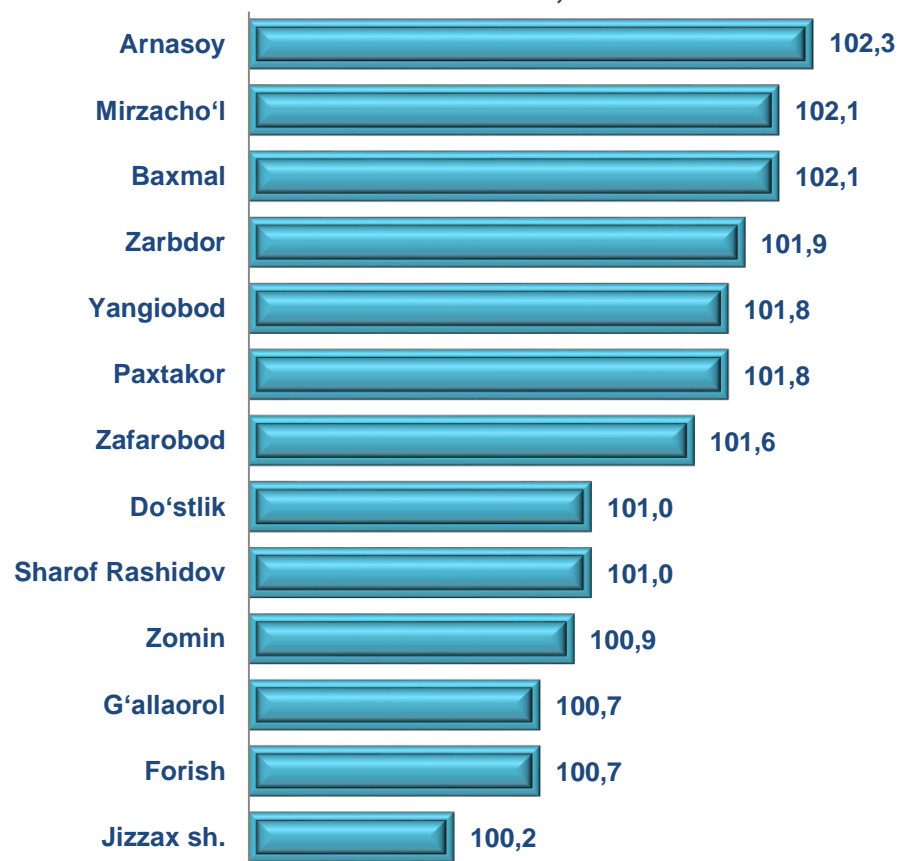




**UMUMIY OVQATLANISH KORXONALARI SAVDO AYLANMASIDA KICHIK
BIZNES VA XUSUSIY TADBIRKORLIK SUBYEKTLARINING HAJMI VA
O‘SISH SUR‘ATLARI**

2021- yilning yanvar oyida chakana savdo tovar aylanmasi tarkibida ovqatlanish tashkilotlarining savdo aylanmasi **2,3 %** ni tashkil etib, **12,7 mlrd. so‘mga** yetdi va 2020- yil yanvar oyiga nisbatan **0,7 %** ga oshdi. Bunda jami savdo aylanmasining **100,0 %** ulushi kichik biznes va xususiy tadbirkorlik subyektlari hissasiga to‘g‘ri kelmoqda.

Umumiy ovqatlanish korxonalarini savdo aylanmasining o‘shish sur‘atlari, foizda



	Jami, mln. so‘m	2020- yil yanvar oyiga nisbatan, foizda	Kichik biznes va xususiy tadbirkorlik, mln. so‘m	2020- yil yanvar oyiga nisbatan, foizda
Jizzax viloyati	12681,0	100,7	12681,0	100,7
Jizzax sh.	6350,6	100,2	6350,6	100,2
<i>tumanlar:</i>				
Arnasoy	85,2	102,3	85,2	102,3
Baxmal	228,7	102,1	228,7	102,1
G‘allaorol	780,2	100,7	780,2	100,7
Sh. Rashidov	2205,1	101,0	2205,1	101,0
Do‘stlik	423,2	101,0	423,2	101,0
Zomin	871,6	100,9	871,6	100,9
Zarbdor	366,5	101,9	366,5	101,9
Zafarobod	112,7	101,6	112,7	101,6
Mirzacho‘l	464,0	102,1	464,0	102,1
Paxtakor	391,8	101,8	391,8	101,8
Forish	329,2	100,7	329,2	100,7
Yangiobod	72,2	101,8	72,2	101,8

ULGURJI SAVDO TOVAR AYLANMASI

Asosiy tarkib, foizda



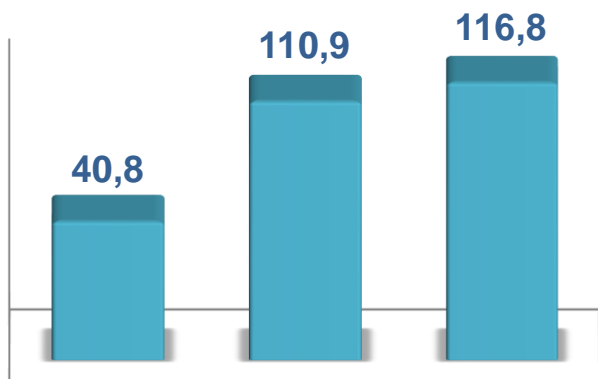
Yirik korxonalar



Mikrofirma va kichik korxonalar

Viloyat bo'yicha 2021- yilning yanvar oyida ulgurji savdo tovar aylanmasi 144,4 mlrd. so'mni tashkil etib, 2020- yil yanvar oyiga nisbatan **6,9 %** ga kamaydi. Shu jumladan, yirik korxonalarining savdo tovar aylanmasi **19,8 mlrd. so'mni (37,0 % ga kamaydi)**, kichik biznes subyektlarining savdo tovar aylanmasi **124,6 mlrd. so'mni (0,7 % ga oshdi)** tashkil etdi.

O'sish (o'zgarish) sur'atlari, foizda

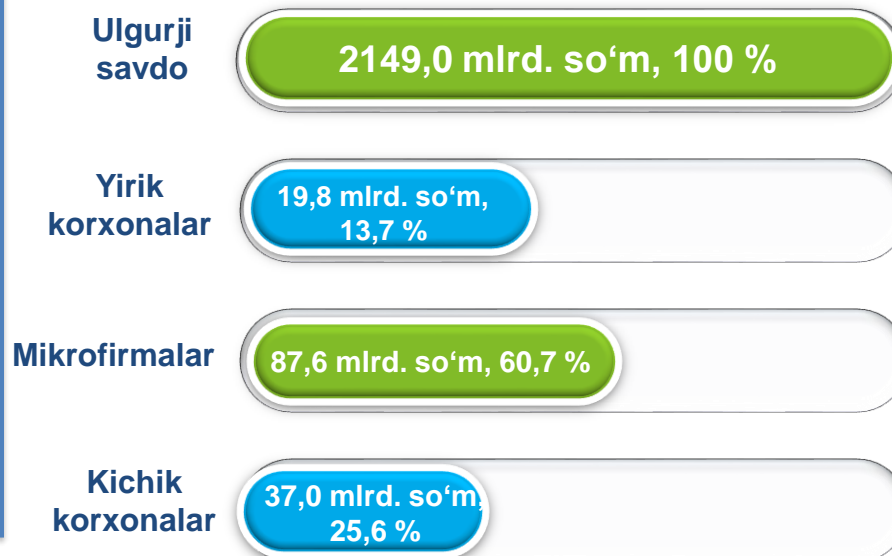


Yirik korxonalar

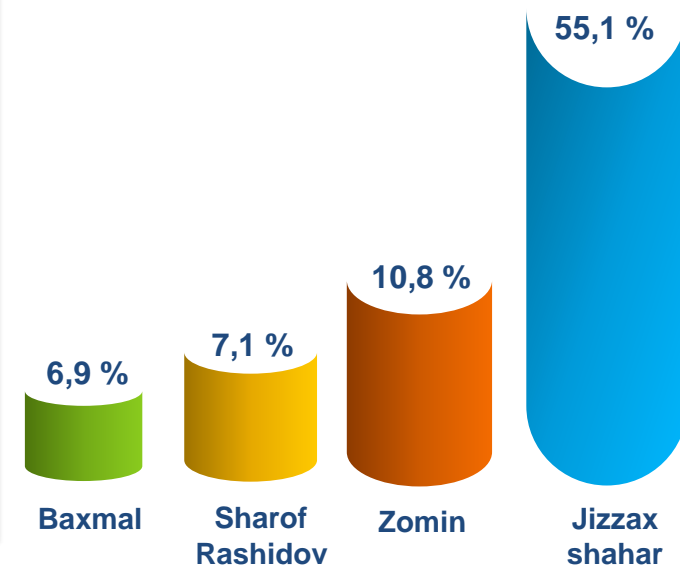
Kichik korxonalar

Mikrofirma

Savdo aylanmasi hajmi va ulushi



Eng yuqori ulushga ega hududlar



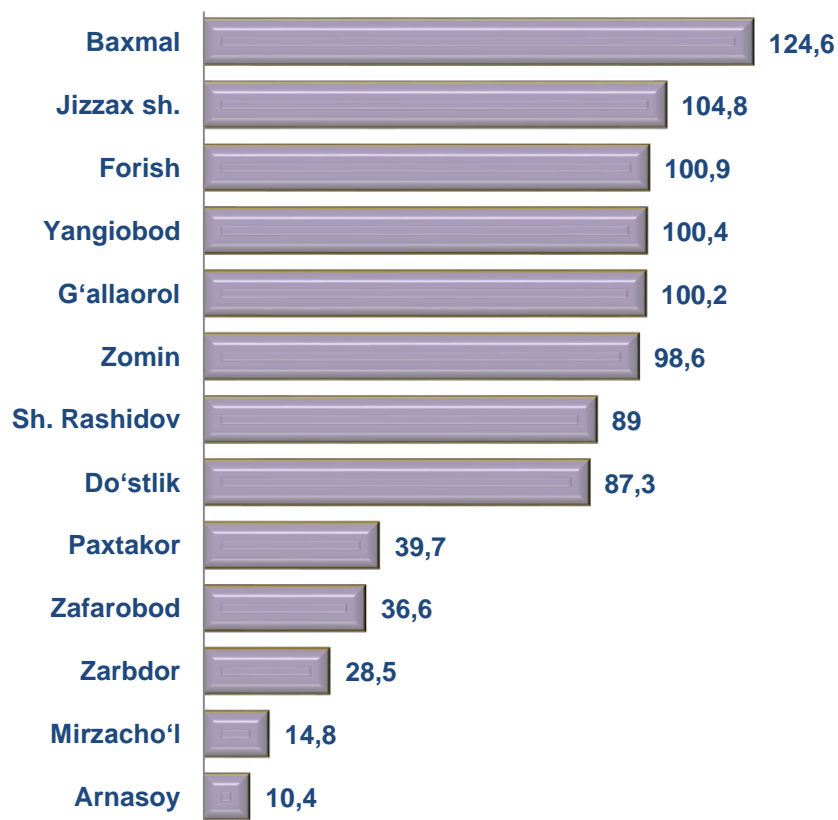


**ULGURJI SAVDO AYLANMASIDA YIRIK KORXONALAR
VA KICHIK BIZNES SUBYEKTLARINING HAJMI VA
O'SISH SUR'ATLARI**

Ulgurji savdo tovar aylanmasida yuqori o'sish sur'atlariga ega yirik korxonalar Jizzax shahar (**132,9 %**), Baxmal (**139,3 %**) va Forish (**88,1 %**) tumanlarida kuzatildi.

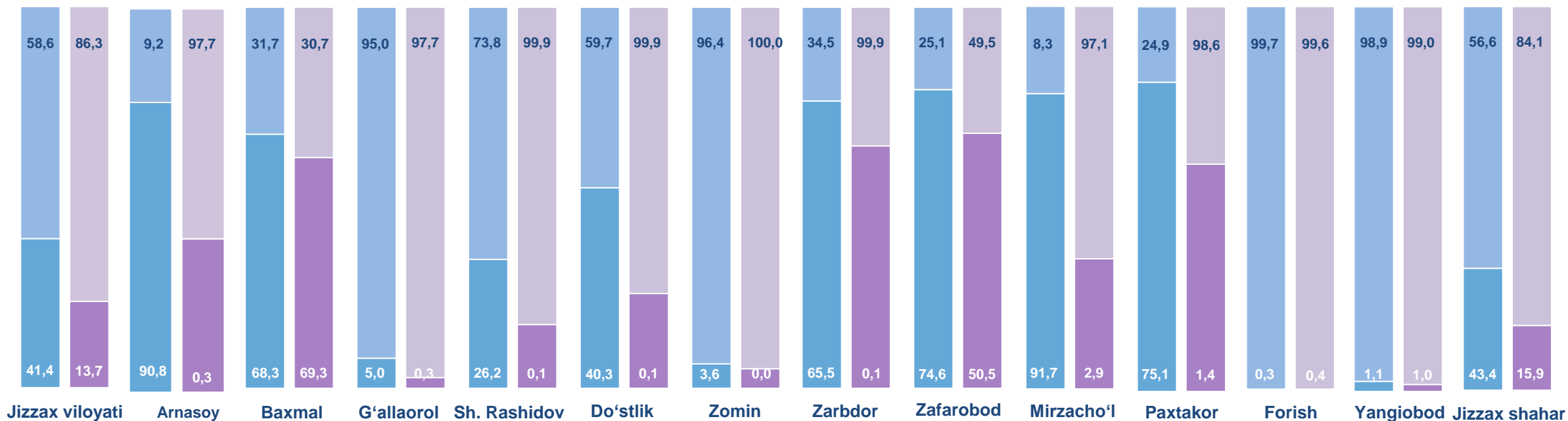
Ulgurji tovar aylanmasida nisbatan yuqori o'zgarish sur'atlari Baxmal (**124,6 %**), Yangiobod (**100,4 %**), Forish (**100,9 %**) Jizzax shahar (**104,8 %**), G'allaorol (**100,2 %**) tumanlarida qayd etildi.

Ulgurji savdo aylanmasi o'sish sur'atlari, foizda



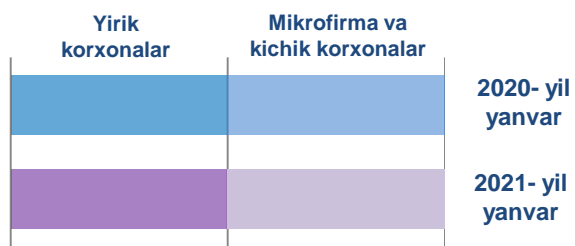
	Jami, mln. so'm	2020- yil yanvar oyiga nisbatan, foizda	Yirik korxonalar, mln. so'm	2020- yil yanvar oyiga nisbatan, foizda	Mikrofirma va kichik korxonalar, mln. so'm	2020- yil yanvar oyiga nisbatan, foizda
Jizzax viloyati	144455,4	93,1	19792,1	63,0	124663,0	100,7
Jizzax sh.	83294,4	104,8	13247,1	132,9	70047,3	100,7
<i>tumanlar:</i>						
Arnasoy	277,3	10,4	1,0	0,0	276,3	101,3
Baxmal	9282,0	124,6	6432,5	139,3	2849,5	100,6
G'allaorol	4369,0	100,2	11,3	67,0	4357,7	100,3
Sh. Rashidov	9711,1	89,0	12,6	1,0	9698,5	100,7
Do'stlik	7573,2	87,3	11,2	1,0	7562,0	100,3
Zomin	16068,4	98,6	2,6	0,8	16065,8	100,7
Zarbdor	2033,6	28,5	1,3	0,0	2032,3	100,4
Zafarobod	1068,2	36,6	3,5	0,2	1064,6	100,5
Mirzacho'l	397,6	14,8	11,4	0,5	386,3	101,4
Paxtakor	1499,3	39,7	21,3	0,9	1478,0	100,0
Forish	8119,6	100,9	28,6	88,1	8091,0	101,0
Yangiobod	761,5	100,4	7,8	87,9	753,7	100,5

YIRIK KORXONALAR VA KICHIK BIZNES SUBYEKTLARINING ULGURJI SAVDO TOVAR AYLANMASIDAGI ULUSHI, foizda



Ulgurji savdo tovar aylanmasida eng yuqori hajm kichik biznes subyektlariga to'g'ri kelib, mazkur hajm 2021- yil yanvar oyi yakuniga ko'ra, **124,7** mlrd. so'mni tashkil etib, 2020- yil yanvar oyiga nisbatan **0,7** % ga oshdi. Jami ulgurji savdo tovar aylanamasidagi ulushi esa **86,3** % ni tashkil etdi.

Bu ko'rsatkich hududlar kesimida taqqoslanganda, Zomin (**100,0** %), Yangiobod (**99,0** %), G'allaorol (**99,7** %), Forish (**99,6** %), Sharof Rashidov (**99,9** %) tumanlarida yuqori bo'lgan. Eng past ulush esa Baxmal (**30,7** %), Mirzacho'l (**97,1** %) tumanlariga to'g'ri keldi.



Tashqi iqtisodiy faoliyat va savdo statistikasi bo'limi
Tel.:72-221-51-26