

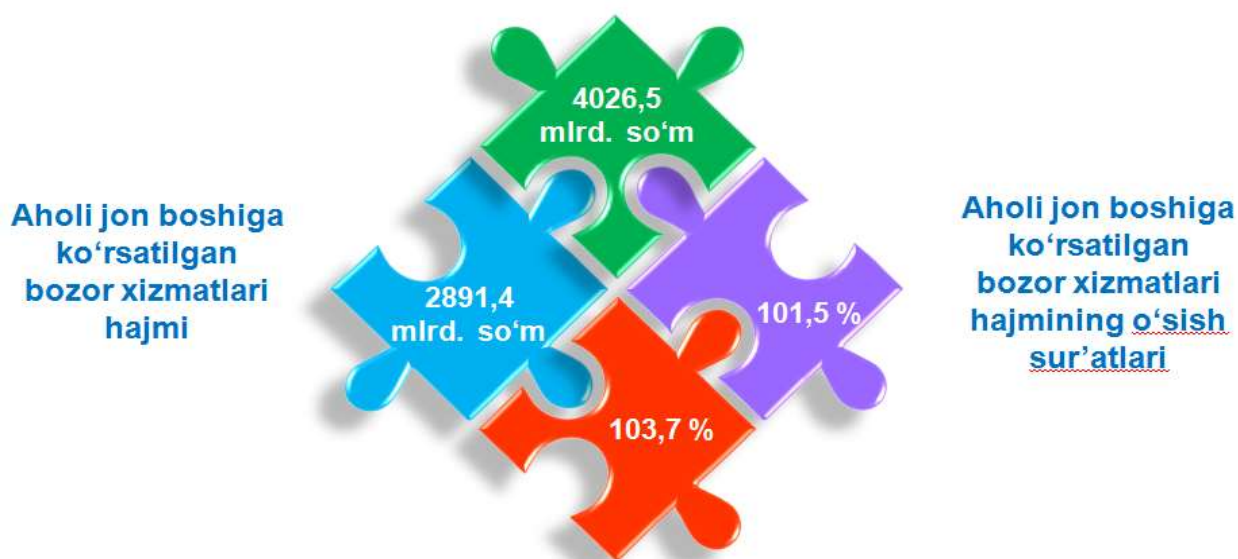
**2020- yilning yanvar-oktabr oylarida**  
**Jizzax viloyatida xizmatlar sohasining rivojlanishi**

Iqtisodiyotda xizmatlar sohasi o'rishining asosiy omillarini ilmiy bilimlar, nomoddiy shakldagi to'plamlar, axborot texnologiyalari va tadbirkorlik faoliyati integratsiyasi kabilar tashkil etadi.

Iqtisodiyotning ushbu sektori turli xil faoliyat turlarini o'z ichiga olib, ishlab chiqarish samaradorligini oshirishga yordam beradi. Ushbu faoliyatning yakuniy natijasi tayyor mahsulot emas, balki ko'rsatilgan xizmatlardir. Xizmatlar nafaqat korxonalariga, balki jismoniy shaxslar - yakuniy iste'molchilarga ham ko'rsatilishi mumkin.

**2020- yilning yanvar-oktabr oylarida**  
**xizmatlar sohasining asosiy ko'rsatkichlari**

**Ko'rsatilgan bozor xizmatlari hajmi**



**Ko'rsatilgan bozor xizmatlari hajmining o'sish sur'atlari**



**Xizmatlar sohasi** bu — korxonalar, tashkilotlar, shuningdek, jismoniy shaxslar tomonidan ko'rsatiladigan turli xil xizmatlar, ishlab chiqarishni o'z ichiga olgan umumlashtirilgan toifadir. Ushbu sohani ko'pincha rivojlangan zamonaviy infratuzilma tufayli sanoatdan keyingi iqtisodiy tuzilma tarzida ko'riladi.

## Ishlab chiqarilgan xizmatlarning asosiy ko'rsatkichlari

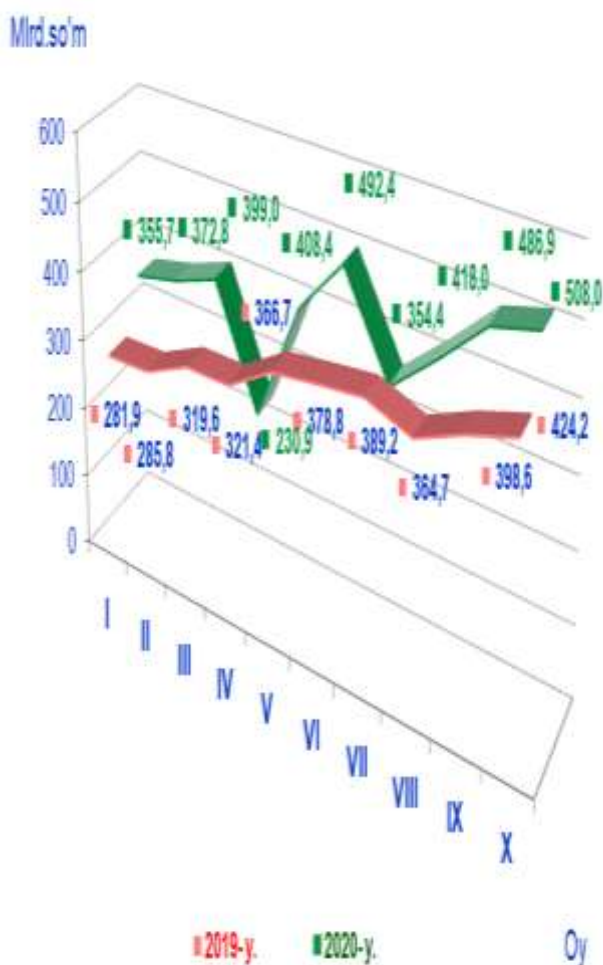
Dastlabki ma'lumotlarga ko'ra, 2020- yilning yanvar-oktabr oylarida ko'rsatilgan bozor xizmatlari hajmi 4 026,5 mlrd. so'mga yetdi. Uning nominal hajmi 495,6 mlrd. so'mga oshdi.

Taqqoslama ekvivalentda o'tgan yilning shu davriga nisbatan o'sish sur'ati 103,7 % ni tashkil etdi.



**Xizmatlar** – iste'molchilar (yuridik va jismoniy shaxslar) holatini o'zgartiradigan yoki tovarlar, xizmatlar va moliyaviy aktivlar bilan ayirboshlashiga ko'maklashadigan ishlab chiqarish faoliyatining natijasi hisoblanadi.

**Ko'rsatilgan bozor xizmatlari hajmini taqqoslanishi, mlrd. so'm**



2020- yilning yanvar oyiga nisbatan joriy yilning oktabr oyida (diskret oy) ko'rsatilgan bozor xizmatlari hajmi 152,3 mlrd. so'mga o'sdi va 508,0 mlrd. so'mga yetdi.

**Taqqoslash uchun:** o'tgan yilning shu davrida ularning hajmi 142,3 mlrd. so'mga o'sgan va 424,2 mlrd. so'mga teng bo'lgan.

Xizmatlar sohasi ishlab chiqarish unumdorligi va samaradorligini oshirishga yordam beradigan turli xil faoliyat turlarini o'z ichiga oladi.
















## Iqtisodiy faoliyat turlari bo'yicha ishlab chiqarilgan xizmatlarning asosiy ko'rsatkichlari (2020- yilning yanvar-oktabr oylarida)

	Hajmi, mlrd. so'm	O'tgan yilga nisbatan o'sish sur'ati, % da
<b>Xizmatlar - jami</b>	<b>4026,5</b>	<b>103,7</b>
<i>shu jumladan:</i>		
Aloqa va axborotlashtirish xizmatlari	192,3	114,3
Moliyaviy xizmatlar	1027,8	132,9
Transport xizmatlari	686,7	108,6
shu jumladan: avtotransport xizmatlari	671,9	107,3
Yashash va ovqatlanish xizmatlari	107,9	79,4
Savdo xizmatlari	1 210,6	92,1
Ko'chmas mulk bilan bog'liq xizmatlar	97,8	90,9
Ta'lim sohasidagi xizmatlar	184,3	101,3
Sog'liqni saqlash sohasidagi xizmatlar	64,8	92,8
Ijara xizmatlari	82,4	89,3
Kompyuter va maishiy tovarlarni ta'mirlash bo'yicha xizmatlar	100,3	99,2
Shaxsiy xizmatlar	112,9	98,6
Me'morchilik, muhandislik izlanishlari, texnik sinovlar va tahlil sohasidagi xizmatlar	57,7	72,8
Boshqa xizmatlar	101,0	82,1

Iqtisodiy faoliyat turlari bo'yicha ko'rsatilgan bozor xizmatlari tarkibida eng katta ulushni savdo xizmatlari egallaydi. Shunday qilib, 2020- yilning yanvar-oktabr oylarida ularning ulushi 30,1 % ni tashkil etdi. Shu bilan birga, yuqori ko'rsatkichlar moliyaviy xizmatlar (25,5 %), transport xizmatlari (17,1 %), aloqa va axborotlashtirish xizmatlari bo'yicha (4,8 %) qayd etildi.

## Iqtisodiy faoliyat turlari bo'yicha ishlab chiqarilgan xizmatlarning tarkibi

Eng yuqori ulush			Eng past ulush		
	Savdo xizmatlari	30,1 %		Yashash va ovqatlanish xizmatlari	2,7 %
		32,9 %			3,4 %
	Moliyaviy xizmatlari	25,5 %		Boshqa xizmatlar	2,5 %
		20,2 %			3,2 %
	Transport xizmatlar	17,1 %		Kompyuterlarni ta'mirlash xizmatlari	2,5 %
		16,5 %			2,7 %
	Aloqa va axborotlashtirish xizmatlari	4,8 %		Ko'chmas mulk bilan bog'liq xizmatlar	2,4 %
		4,7 %			2,7 %
	Ta'lim sohasidagi xizmatlar	4,6 %		Ijara xizmatlari	2,0 %
		4,5 %			2,4 %
	Shaxsiy xizmatlar	2,8 %		Sog'liqni saqlash sohasidagi xizmatlar	1,6 %
		3,0 %			1,8 %
				Me'morchilik sohasidagi xizmatlar	1,4 %
					2,0 %

Yanvar-oktabr 2019- y.  
 Yanvar-oktabr 2020- y.

Me'morchilik, muhandislik izlanishlari, texnik sinovlar va tahlil sohasidagi xizmatlar ko'rsatish hajmlarining uncha katta bo'lmagan o'sishi kuzatildi, ularning ulushi atigi 1,4 % ni tashkil etdi.

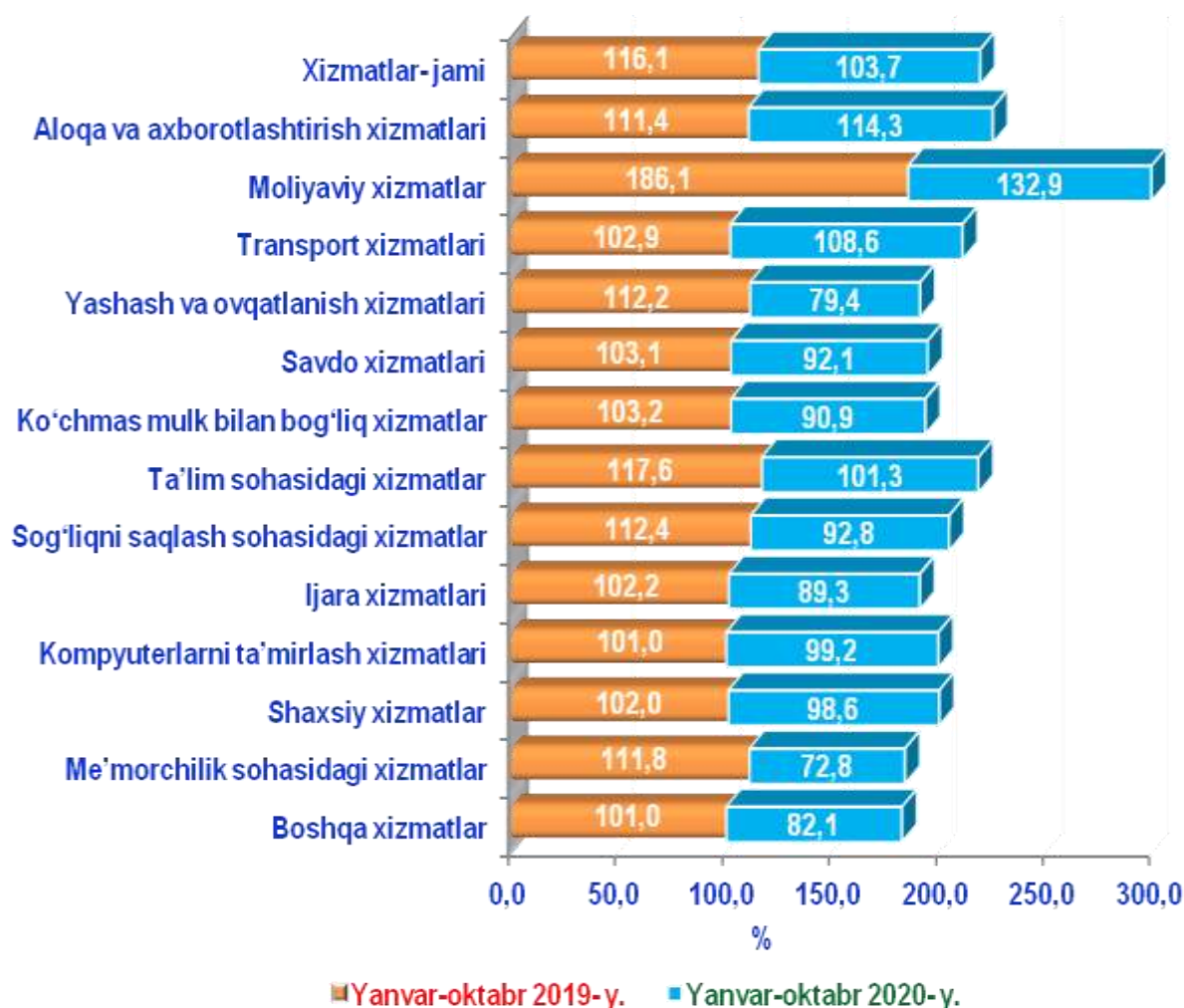


## *Dastlabki ma'lumotlar*

Shuningdek, nisbatan yuqori bo'lmagan ulush sog'liqni saqlash sohasidagi xizmatlar - 1,6 %, ijara sohasidagi xizmatlar – 2,0 %, ko'chmas mulk bilan bog'liq xizmatlar hissasi 2,4 % ga to'g'ri keldi.

Yuqori o'sish moliyaviy xizmatlar (32,9 %), aloqa va axborotlashtirish xizmatlari (14,3 %), shuningdek transport xizmatlari (8,6 %) da qayd etildi. Xizmatlar sohasiga taalluqli bo'lgan boshqa barcha faoliyat turlari bo'yicha o'tgan yilning shu davriga nisbatan o'sish sur'atlarining pasayishi kuzatilmoqda.

### Iqtisodiy faoliyat turlari bo'yicha ko'rsatilgan bozor xizmatlarining o'sish sur'atlari taqqoslanishi



Me'morchilik, muhandislik izlanishlari, texnik sinovlar va tahlil sohasidagi xizmatlar hajmi sezilarli darajada (27,2 % ga) pasayishi qayd etildi. Shu bilan birga, yashash va ovqatlanish xizmatlari (20,6 % ga), boshqa xizmatlar (17,9 % ga), ijara xizmatlari (10,7 % ga), shuningdek ko'chmas mulk bilan bog'liq xizmatlar (9,1 % ga), savdo xizmatlari (7,9 % ga) va sog'liqni saqlash sohasidagi xizmatlar (7,2 % ga) da pasayish kuzatildi.

Transport sohasida ko'rsatilgan bozor xizmatlari hajmining sezilarli darajada pasayishiga qaramay, xizmatlarning umumiy hajmida ularning ulushi ustun bo'lib qolmoqda – 17,1 %.

Avtomobil transportida ko'rsatilgan bozor xizmatlari hajmida yo'lovchilarni tashish katta ulushga ega.

## Transport xizmatlarining tashish turlari bo'yicha tarkibi

*(2020-yil yanvar-oktabr oylarida)*



2020- yil yanvar-oktabr oylarida avtomobil transportida yo'lovchi tashish xizmatlarining ulushi 44,6 % ga yetdi.

Avtomobil transportida ko'rsatilgan bozor xizmatlarining umumiy hajmida yuk tashish xizmatlari ulushi 55,4 % ni tashkil etdi.



Har bir mamlakatning iqtisodiy hayotida muhim o'rin tutuvchi savdo sohasi ishlab chiqarish va iste'mol o'rtasidagi aloqani ta'minlaydi, shuningdek, tovarlarni ishlab chiqarish hajmi va tarkibiga, ularning turlarini yaxshilanishiga va sifatini oshishiga sezilarli ta'sir ko'rsatadi.

**Savdo** bu – tovarlarning aylanishini, ularning ishlab chiqarish sohasidan iste'mol sohasiga o'tishini ta'minlaydigan iqtisodiyot sohasidir. Ma'lum bir davlat ichida savdo tovarlarini zarur iste'molchiga yetkazib berish vazifasini bajaradi. U ulgurji va chakana savdogaga bo'linadi.

2020- yilning yanvar-oktabr oylarida, ko'rsatilgan bozor xizmatlari umumiy hajmida savdo xizmatlarining ulushi 30,1 % ni tashkil etib, bu 1210,6 mlrd. so'mga teng bo'ldi.

### Savdo xizmatlari tarkibi, % da (2020- yilning yanvar-oktabr oylarida)



**Avtomobillar va mototsikllar ulgurji va chakana savdosi, jumladan, ularni ta'mirlash xizmatlarini qo'shgan holda**



**Ulgurji savdo xizmatlari (avtomobillar va mototsikllar savdosidan tashqari)**



**Avtomobillar va mototsikllar savdosidan tashqari chakana savdo bo'yicha xizmatlar**





Joriy davrda chakana savdo xizmatlari ulushi, umumiy savdo xizmatlari hajmining qariyb to'rt dan uch qismiga, aniqrog'i 83,9 % iga to'g'ri keladi.

Ulgurji savdo xizmatlarining ulushi (avtomobillar va mototsikllar savdosidan tashqari) 11,1 % ga yetdi. Avtomobillar va mototsikllarning ulgurji va chakana savdosi bo'yicha xizmatlar, jumladan, avtomobillar va mototsikllarni ta'mirlash bo'yicha xizmatlarni qo'shgan holda, savdo xizmatlarining umumiy hajmidagi ulushi 5,0 % ni tashkil etdi.

## Moliyaviy xizmatlar

*(2020- yilning yanvar-oktabr oylarida)*

**Moliyaviy xizmatlar hajmi 1027,8 mlrd. so'mni tashkil etdi.**

**Taqqoslash uchun:** 2019- yilning yanvar-oktabr oylarida ularning hajmi 712,7 mlrd. so'mga teng bo'lgan.



**Ularning umumiy xizmatlar hajmidagi ulushi 25,5 % ni tashkil etdi.**

**Taqqoslash uchun:** 2019- yilning yanvar-oktabr oylarida ularning ulushi 20,2 % ni tashkil etgan.

**O'tgan yilning shu davriga nisbatan moliyaviy xizmatlar hajmini 315,1 mlrd. so'mga ko'payishi kuzatildi.**



**Moliyaviy xizmatlarning o'sishi 32,9 % ni tashkil etdi.**

**Taqqoslash uchun:** 2019- yilning yanvar-oktabr oylarida ularning o'sish sur'ati 186,1 % ga yetgan.

**Moliyaviy xizmatlar hajmi** - moliyaviy vositachilik hisobidan olingan foizli daromadlar hajmi (xizmatlar uchun belgilangan to'lovlar miqdorida), shuningdek, moliya muassasasi tomonidan ssuda berish yoki depozitni saqlash bo'yicha xizmatlari uchun to'lanadigan haq hisobiga ko'ra olinadi.

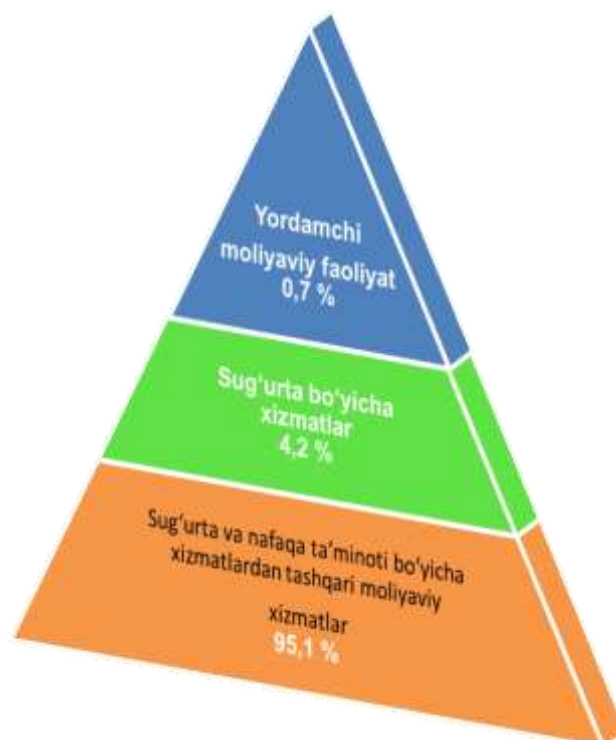
Zamonaviy bank xizmatlarini taqdim etish uchun shart-sharoitlar yaratish uchun innovatsion bank texnologiyalarining joriy etilishi chakana xizmatlarni ko'rsatishga ixtisoslashgan raqamli banklar va ularning bo'linmalari faoliyatini tashkil etish, masofadan turib bank xizmatlarini takomillashtirish va to'lov tizimini yanada rivojlantirish moliyaviy xizmatlarning jadal rivojlanishiga xizmat qilmoqda.

## Moliyaviy xizmatlar tarkibi, % da (2020- yilning yanvar-oktabr oylarida)

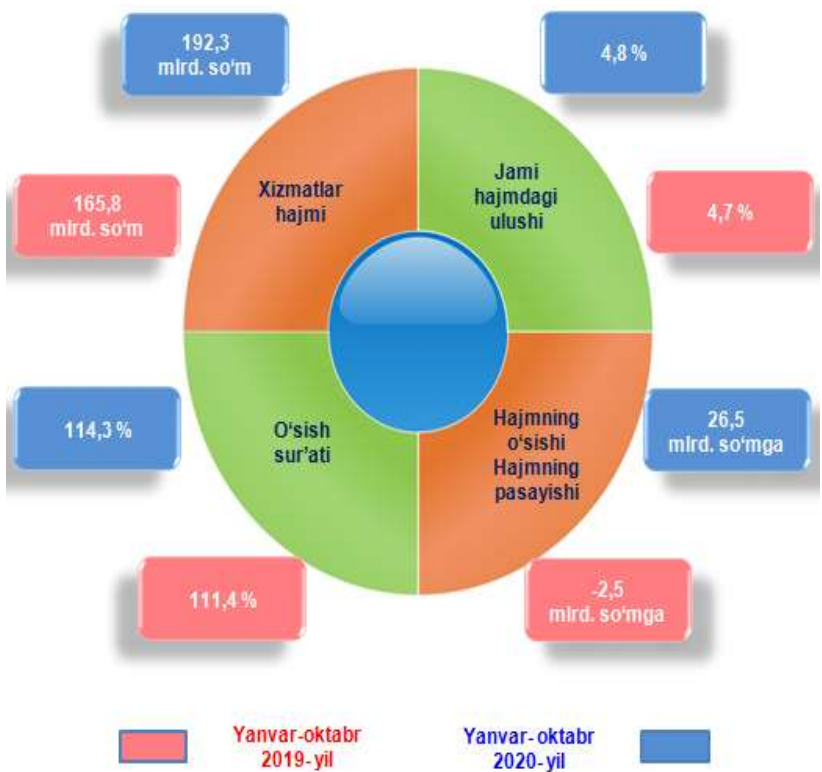
Moliyaviy xizmatlar umumiy hajmida sug'urta va nafaqa ta'minoti bo'yicha xizmatlardan tashqari moliyaviy xizmatlarning ulushi 95,1 % ni tashkil etadi.

Joriy davrda sug'urta xizmatlarining ulushi 4,2 % oralig'ida qayd etildi.

Moliyaviy va sug'urtalash xizmatlariga nisbatan yordamchi xizmatlarning umumiy moliyaviy xizmatlar hajmidagi ulushi yuqori ko'rsatkichga ega emas va u 0,7 % ni tashkil etadi.



## Aloqa va axborotlashtirish xizmatlari



2020- yilning yanvar-oktabr oylarida aloqa va axborotlashtirish xizmatlarining hajmi 192,3 mlrd. so'm darajasida belgilandi.

O'tgan yilning mos davriga nisbatan ushbu turdagi xizmatlarning o'sish sur'ati 114,3 % ga yetdi.

Ko'rsatilgan bozor xizmatlarining umumiy hajmdagi ulushi 4,8 % ni tashkil etdi.

## Aloqa va axborotlashtirish xizmatlarining tarkibi





<p>Aloqa va axborotlash-tirish xizmatlari hajmida eng katta ulushni telekom-munikatsiya xizmatlari (simli va mobil aloqa xizmatlari, internet tarmog'i, yo'ldoshli aloqa xizmatlari va bosh-qalar) egallab, 99,4 % ni tashkil etdi.</p>	<p>Aloqa va axborotlashtirish xizmatlarining umumiy hajmidagi ulushida kompyuter dasturlashtirish, maslahat berish xizmatlari va boshqa yordamchi xizmatlar – 0,1 %, axborot sohasidagi xizmatlar – 0,2 %, shuningdek, noshirlik xizmatlari – 0,3 % ni tashkil etdi.</p>
---	--

Ma'lumki, fuqarolarni yuqori sifatli va hamyonbop narxlardagi ta'lim bilan ta'minlash, jamiyat taraqqiyotini, uning kelajagini aniq belgilab beradigan vazifadir.

**Ta'lim sohasidagi xizmatlar**

2020- yilning yanvar-oktabr oylarida ta'lim sohasidagi xizmatlar hajmi 184,3 mlrd. so'mga yetib, bozor xizmatlari umumiy hajmidagi ulushi 4,6 % ni tashkil etdi. O'tgan yilning mos davriga nisbatan o'sish sur'ati 101,3 % ni tashkil etdi.





**Yashash bo'yicha xizmatlar** hajmi, qisqa muddatli turar joy bilan ta'minlash bo'yicha ko'rsatilgan xizmatlar (mehmonxonalar, otellar, motellar va boshqa turar joylar) qiymatini o'z ichiga oladi.

## Yashash va ovqatlanish bo'yicha xizmatlar (2020- yilning yanvar-oktabr oylarida)

O'tgan yilning shu davriga nisbatan yashash va ovqatlanish bo'yicha xizmatlarning o'sish sur'ati atigi 79,4 % ni tashkil etdi, ularning hajmi esa 107,9 mlrd. so'mga teng bo'lgan.

Ushbu davrda ularning bozor xizmatlari umumiy hajmidagi ulushi atigi 2,7 % ni tashkil etdi.



2019- yil yanvar-oktabr oylariga nisbatan turar joy va umumiy ovqatlanish xizmatlari hajmi 12,7 mlrd. so'mga kamaydi.

**Oziq-ovqat va ichimliklar bilan ta'minlash** bo'yicha xizmatlar - oziq-ovqat mahsulotlari va ichimliklar yetkazib berish bo'yicha qo'yilgan ustamadan tashqari, ovqat tayyorlashda ishlatilgan va qayta ishlanmagan holda sotilgan mahsulotlar qiymatini o'z ichiga oluvchi aylanma qiymatidir.



**Yashash va ovqatlanish bo'yicha xizmatlar tarkibi**  
*(2020- yilning yanvar-oktabr oylarida)*



Yashash va ovqatlanish bo'yicha xizmatlarning umumiy hajmida oziq-ovqat va ichimliklar bilan ta'minlash bo'yicha xizmatlarning ulushi 89,0 % bilan ustunlik qiladi.

2020- yilning yanvar-oktabr oylarida yashash bo'yicha xizmatlar ulushi 11,0 % ni tashkil etdi.

**Sog'liqni saqlash sohasidagi xizmatlar hajmi** bu - sog'liqni saqlash muassasalarining tibbiy va sanitariya xizmatlari, shuningdek, tashkilotlar va tibbiyot korxonalari, stomatologiya, fizioterapevtik, gomeopatik poliklinikalar, kosmetologiya klinikalari, giyohvand moddalarni iste'mol qiluvchilarni davolash ambulatoriyalari, laboratoriya va sanitariya-epidemiologiya profilidagi muassasalar tomonidan ko'rsatilgan bozor xizmatlarining qiymatidir.

**Sog'liqni saqlash sohasidagi xizmatlar**

*(2020- yilning yanvar-oktabr oylarida)*

2020- yilning yanvar-oktabr oylarida sog'liqni saqlash sohasidagi xizmatlarning hajmi 64,8 mlrd. so'mni tashkil etdi.

Xizmatlar umumiy hajmida ularning ulushi 1,6 % ni tashkil qildi.

O'tgan yilning shu davriga nisbatan o'sish sur'ati 92,8 % ni tashkil etdi.



Ma'lumki, zamonaviy O'zbekistonning ijtimoiy-iqtisodiy rivojlanish istiqbollari, milliy va mahalliy manfaatlarni hisobga olgan holda, respublikaning har bir iqtisodiy tumani va viloyatlarining barcha resurslardan oqilona foydalanishiga bog'liqdir.

Xizmatlar sohasining rivojlanish darajasi aholining hududiy va ijtimoiy harakatchanligini, yangi xo'jalik hududlarini o'zlashtirish, ishlab chiqarish samaradorligini va moddiy mahsulotlar iste'molini oshirishni ta'minlaydi.

Aholi jon boshiga ko'rsatilgan bozor xizmatlari hajmining har oyda o'sishi kuzatilmoqda.



**Aholi jon boshiga ko'rsatilgan bozor xizmatlarining asosiy ko'rsatkichlari**

2020- yilning yanvar-oktabr oylarida aholi jon boshiga ko'rsatilgan bozor xizmatlari hajmi 2891,4 ming so'mga yetdi.

O'tgan yilning shu davriga nisbatan o'sish sur'ati 101,5 % ni tashkil etdi.

Aholi jon boshiga ko'rsatilgan bozor xizmatlar hajmi – 2891,4 ming so'm

O'sish sur'ati, 2019- yil yanvar-oktabr oylariga nisbatan – 101,5 %

Hajmning o'sishi, 2019- yil yanvar-oktabr oylariga nisbatan – 301,6 ming so'mga ko'paygan

Xizmatlar sohasi ishlab chiqarish unumdorligi va samaradorligini oshirishga yordam beradigan turli faoliyatlarni o'z ichiga oladi.



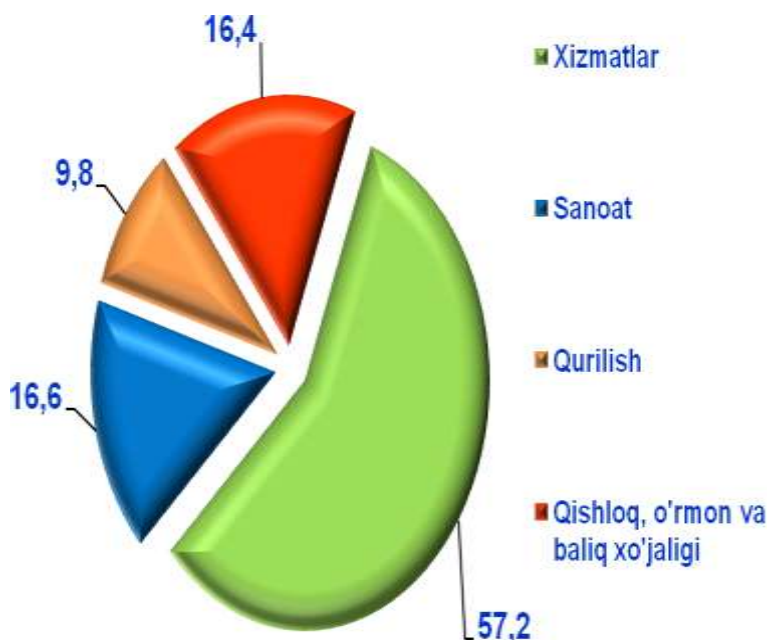
Xizmatlar sohasida iqtisodiy o'sishning asosiy omillari, aynan, yangi ilmiy bilimlar, aqliy kapital, axborot texnologiyalari, moliya sektori xizmatlari, konsalting va boshqalar shakllanishi bilan izohlanadi.



**2020- yilning 1- noyabr holatiga ko'ra,  
xizmatlar sohasida faoliyat ko'rsatayotgan  
korxonalar va tashkilotlar to'g'risida ma'lumot**  
*(fermer va dehqon xo'jaliklaridan tashqari)*



**2020- yilning 1- noyabr holatiga ko'ra, faoliyat ko'rsatayotgan korxonalar va tashkilotlarning tarkibi, % da**  
*(fermer va dehqon xo'jaliklaridan tashqari)*



2020- yilning 1- noyabr holatiga ko'ra, xizmatlar sohasida faoliyat ko'rsatayotgan korxonalar va tashkilotlarning ulushi – 57,2 %, sanoat – 16,6 %, qishloq, o'rmon va baliqchilik xo'jaligi sohasi – 16,4 % ga yetdi.

Qurilishda 9,8 % ga to'g'ri keldi.

**2020- yilning 1- noyabr holatiga ko'ra, xizmatlar sohasida faoliyat ko'rsatayotgan korxonalar va tashkilotlarning iqtisodiy faoliyat turlari bo'yicha tarkibi, % da**  
*(fermer va dehqon xo'jaliklaridan tashqari)*

Xizmatlar sohasida faoliyat ko'rsatayotgan korxonalar va tashkilotlar tarkibida, savdo faoliyati bilan shug'ullanuvchi korxonalar va tashkilotlar yuqori ulushni (40,6 %) egallaydi.

Yashash va ovqatlanish bo'yicha xizmat ko'rsatuvchi korxonalar va tashkilotlarning ulushi 10,6 % ni tashkil etdi.



Xizmatlar sohasida faoliyat ko'rsatayotgan korxonalar va tashkilotlar tarkibida tashish va saqlash faoliyati bilan shug'ullanuvchi korxonalar va tashkilotlarning ulushi 5,3 % ga yetdi.

Sog'liqni saqlash, ijtimoiy xizmatlar sohasida faoliyati bilan shug'ullanuvchi korxonalar va tashkilotlarning jami xizmatlar sohasida faoliyat ko'rsatayotgan korxonalar va tashkilotlar tarkibidagi ulushi 2,3 % ga teng bo'ldi.

Axborot va aloqa shuningdek, faoliyat ko'rsatayotgan korxonalar va tashkilotlarning ulushi 1,8 % ni tashkil etdi.



**Ma'lumot uchun:** 2019- yilning 1- noyabr holatiga ko'ra, xizmatlar sohasida 9 962 korxonalar va tashkilotlar faoliyat ko'rsatgan. Ularning umumiy tarkibida savdo xizmatlari – 35,6 %, yashash va ovqatlanish bo'yicha xizmatlar – 10,9 %, tashish va saqlash – 5,8 %, sog'liqni saqlash va ijtimoiy xizmatlar ko'rsatish – 2,4 %, axborot va aloqa - 1,8 %, hamda boshqa turdagi xizmat ko'rsatuvchi tashkilotlar – 43,5 % ni tashkil etgan.

Kuzatilayotgan davrning o'tgan yilga nisbatan savdo faoliyati sohasidagi yuqori o'sishi – 34,3 % ekanligi aniqlandi. Ushbu sohada faoliyat ko'rsatayotgan korxonalar va tashkilotlar soni 1 217 ko'paydi va 4762 yetdi.



Shuningdek, yashash va ovqatlanish bo'yicha xizmatlar bilan bog'liq faoliyatda ham o'sish kuzatildi – 14,7 %. Ushbu sohada faoliyat ko'rsatayotgan korxonalar va tashkilotlar soni 160 ko'paydi va 1 246 tashkil etdi.



**2020- yilning 1- noyabr holatiga ko'ra, faoliyat ko'rsatayotgan korxonalar va tashkilotlarning umumiy sonida kichik tadbirkorlik subyektlarining ulushi, % da**  
*(fermer va dehqon xo'jaliklaridan tashqari)*



2020- yilning 1- noyabr holatiga ko'ra, xizmatlar sohasida faoliyat ko'rsatayotgan korxonalar va tashkilotlar umumiy sonida kichik tadbirkorlik subyektlarining hisssasi 72,9 % ga to'g'ri keladi.

**Taqqoslash uchun:** 2019- yilning 1- noyabr holatiga ko'ra, ularning ulushi 68,7 % ni tashkil etdi.

Kichik tadbirkorlik subyektlariga tegishli faoliyat ko'rsatayotgan korxonalarining o'sishi, xizmatlar sohasida faoliyat ko'rsatayotgan korxonalar va tashkilotlar umumiy sonining o'sishiga ijobiy ta'sir ko'rsatdi.

**2020- yilning 1- noyabr holatiga ko'ra, xizmatlar sohasida faoliyat ko'rsatayotgan kichik tadbirkorlik subyektlari to'g'risida ma'lumot**  
*(fermer va dehqon xo'jaliklaridan tashqari)*



2020- yilning 1- noyabr holatiga ko'ra, o'tgan yilning shu davriga nisbatan xizmatlar sohasida faoliyat ko'rsatayotgan kichik tadbirkorlik subyektlari soni 1704 taga ko'paydi.

Natijada, ularning soni 8 549 tani tashkil etdi va o'sishi esa 24,9 % ga oshdi. Faoliyat ko'rsatayotgan kichik tadbirkorlik subyektlarining umumiy sonida xizmatlar sohasida band bo'lganlarning ulushi 49,6 % ga yetdi.

**Taqqoslash uchun:** o'tgan yilning shu davrida xizmatlar sohasida band bo'lgan kichik korxonalar va tashkilotlar sonining ulushi 49,6 % ekvivalentida qayd etildi.



Xizmatlar sohasini rivojlantirish ijtimoiy yo'naltirilgan bozor iqtisodiyotini shakllantirish uchun eng muhim shartlardan biri hisoblanadi. Mamlakatimizda amalga oshirilayotgan bozor islohotlarining ijobiy natijalari xizmatlar sohasini yanada rivojlantirish, jamiyatni rivojlantirishning eng muhim ijtimoiy-iqtisodiy vazifalarini hal etishda uning rolini oshirish bilan uzviy bog'liqdir.

**Xizmatlar sohasi statistikasi bo'limi**

**Tel.: 72-221-51-27**