

2020- yil yanvar-sentabr oylarida asosiy kapitalga investitsiyalar

2020- yil yanvar-sentabr oylarida viloyatda asosiy kapitalga kiritilgan investitsiyalar 6836,2 mlrd. so‘m hajm o‘zlashtirilib, o‘tgan yilning mos davriga nisbatan o‘sish sur‘ati 107,2 % ni tashkil etdi.

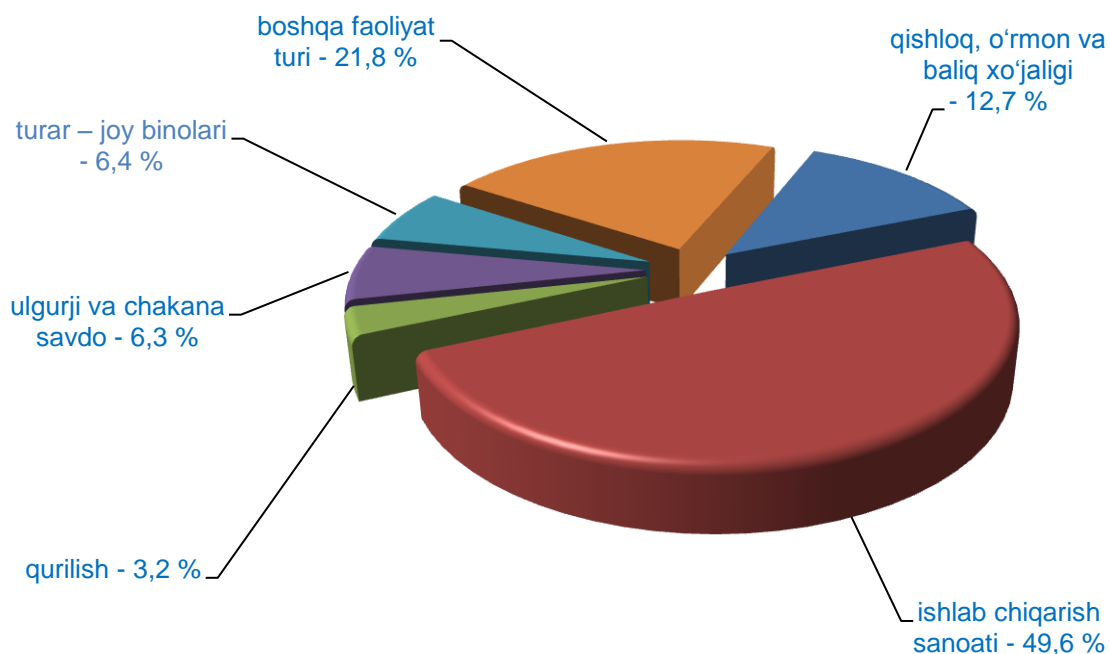


Moliyalashtirish manbalari bo‘yicha asosiy kapitalga investitsiyalar

	<i>Jami, mlrd. so‘m</i>	<i>o‘sish sur‘ati, % da</i>	<i>jamiga nisbatan, % da</i>
Asosiy kapitalga kiritilgan investitsiyalar	6 836,2	107,2	100,0
<i>shu jumladan:</i>			
Markazlashgan investitsiyalar:	781,4	68,6	11,4
Byudjet mablag‘lari	442,1	58,6	6,5
Suv taminoti va kanalizatsiya tizimlarini rivojlantitish	193,4	190,2	2,8
Tiklanish va taraqqiyot fondi mablag‘lari	-	-	-

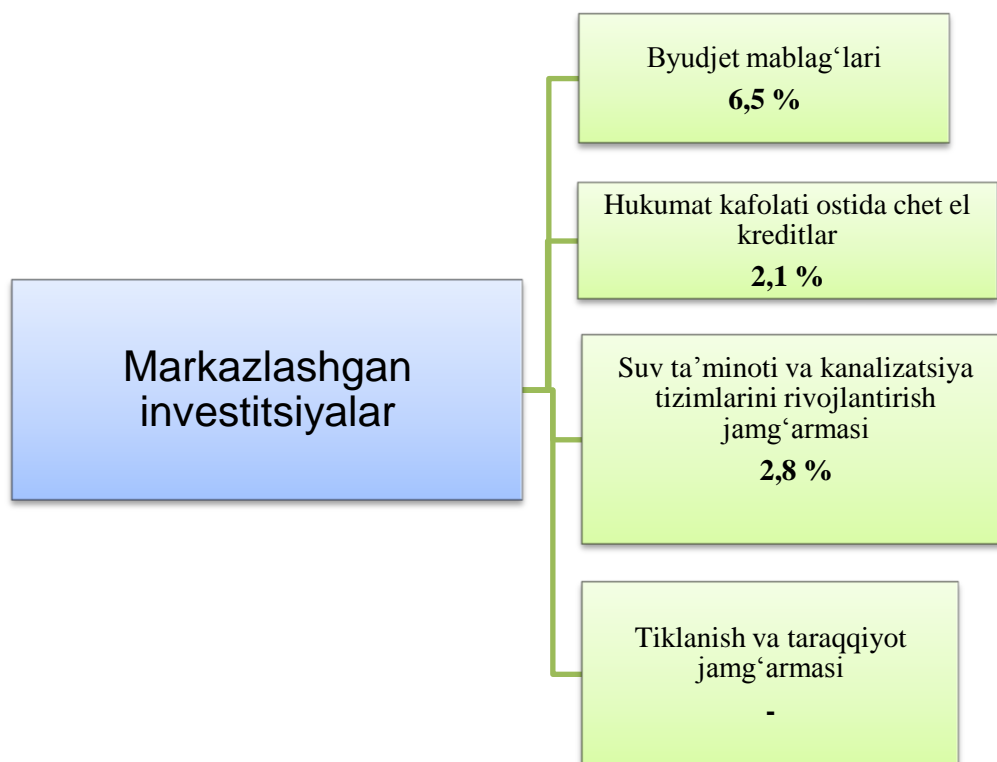
	<i>Jami, mlrd. so'm</i>	<i>o'sish sur'ati, % da</i>	<i>jamiga nisbatan, % da</i>
Hukumat kafolati ostida chet el kreditlari	145,9	51,7	2,1
Markazlashmagan investitsiyalar:	6 054,8	130,3	88,6
Korxonalar mablag'i	3 131,8	4,4 m.	45,8
Aholi mablag'i	517,3	114,4	7,6
To'g'ridan-to'g'ri xorijiy investitsiya va kreditlar	1 917,4	68,1	28,0
Tijorat bank kreditlari va boshqa qarz mablag'lar	488,3	73,8	7,2

**Iqtisodiy faoliyat turlari bo'yicha asosiy kapitalga investitsiyalar
2020-yil yanvar-sentabr (*jamiga nisbatan, % da*)**



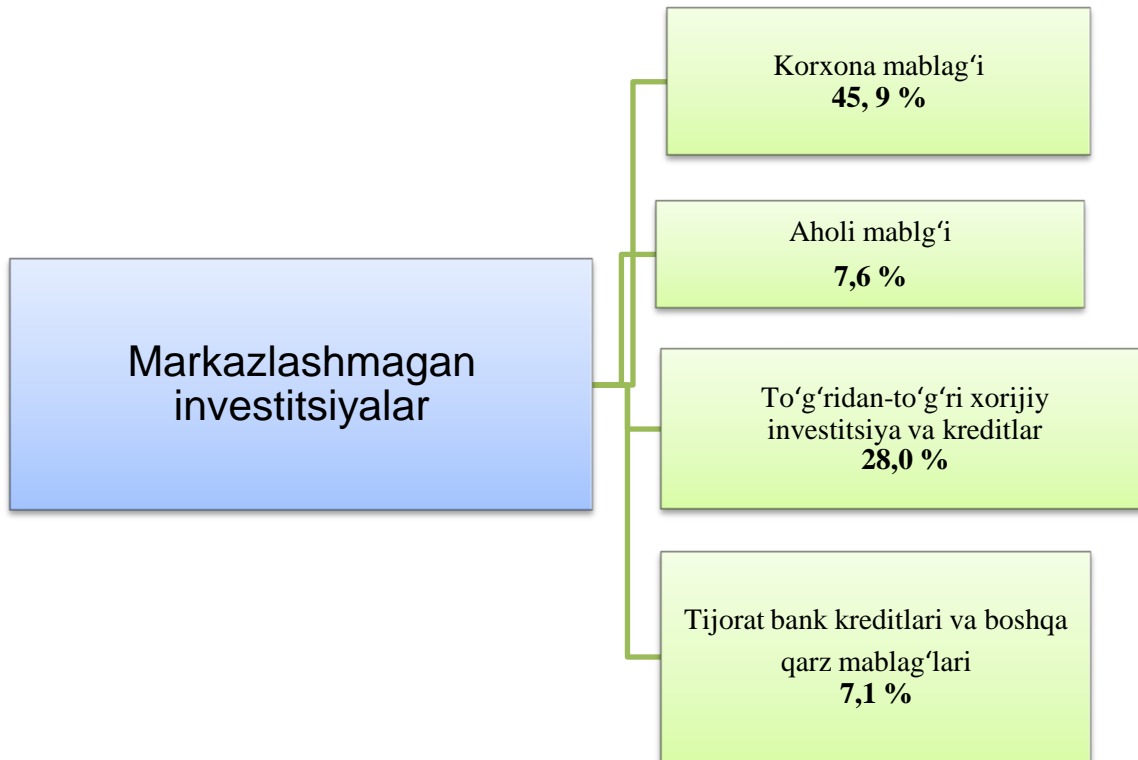
Iqtisodiy faoliyat turlari bo'yicha asosiy kapitalga investitsiyalar o'zlashtirigan asosiy qismi qishloq, o'rmon va baliq xo'jaligida - 868,2 mlrd. so'm yoki jami investitsiyalar ulushinig 12,7 %, ishlab chiqarish sanoatida - 3393,8 mlrd. so'm (49,6 %), qurilish - 221,4 mlrd. so'm (3,2 %), ulgurji va chakana savdo - 431,4 mlrd. so'm (6,3 %), turar joy binolari qurilishiga - 435,0 mlrd. so'm (6,4 %) va boshqa faoliyat turlariga 137,7 mlrd. so'm (21,8 % ini) tashkil etdi.

**Markazlashgan investitsiyalar manbalari bo'yicha
asosiy kapitalga investitsiyalar
2020-yil yanvar-sentabr (*jamiga nisbatan, % da*)**



Markazlashmagan investitsiyalar manbalari bo'yicha asosiy kapitalga investitsiyalar

2020- yil yanvar-sentabr (*jamiga nisbatan, % da*)

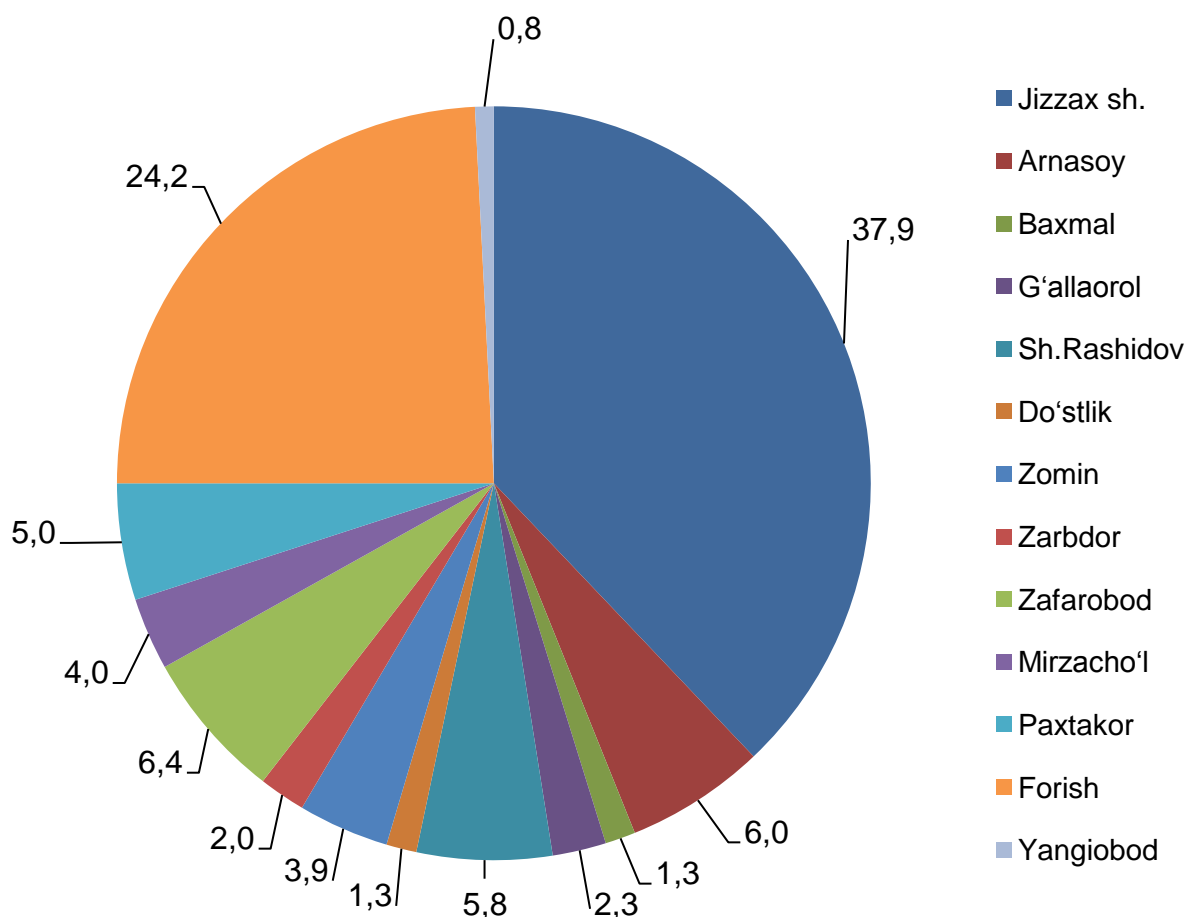


Asosiy kapitalga investitsiyalarning iqtisodiy faoliyat turlari bo'yicha tarkibida yuqorida ta'kidlab o'tilganidek ishlab chiqarish sanoati yetakchilik qilmoqda. Ushbu faoliyat turida jami moliyalashtirish manbalari hisobidan 3393,8 mlrd. so'm yoki jami asosiy kapitalga kiritilgan investitsiyalarning 49,6 % o'zlashtirilgan, turar joy binolari qurilishiga 435,0 mlrd. so'm yoki jami investitsiyalarning 6,4 % i turar joy binolari qurilishi uchun yo'naltirilgan.

**Shahar va tumanlar kesimida
asosiy kapitalga investitsiyalar
2020- yil yanvar-sentabr**

	<i>Jami, mlrd. so‘m</i>	<i>O‘sish sur‘ati, % da</i>	<i>jamiga nisbatan, % da</i>
Jizzax viloyati	6 836,2	107,2	100,0
Jizzax sh.	2 590,5	111,7	37,9
<i>tumanlar:</i>			
Arnasoy	409,2	108,7	6,0
Baxmal	91,5	102,1	1,3
G‘allaorol	158,1	103,4	2,3
Sh.Rashidov	395,1	104,8	5,8
Do‘stlik	86,4	103,2	1,3
Zomin	267,5	114,2	3,9
Zarbdor	135,2	106,1	2,0
Zafarobod	435,1	103,1	6,4
Mirzacho‘l	213,1	103,1	3,1
Paxtakor	345,0	102,3	5,0
Forish	1 653,0	103,4	24,2
Yangiobod	56,5	105,5	0,8

**Shahar va tumanlar kesimida
asosiy kapitalga investitsiyalar
(jamiga nisbatan, % da)**

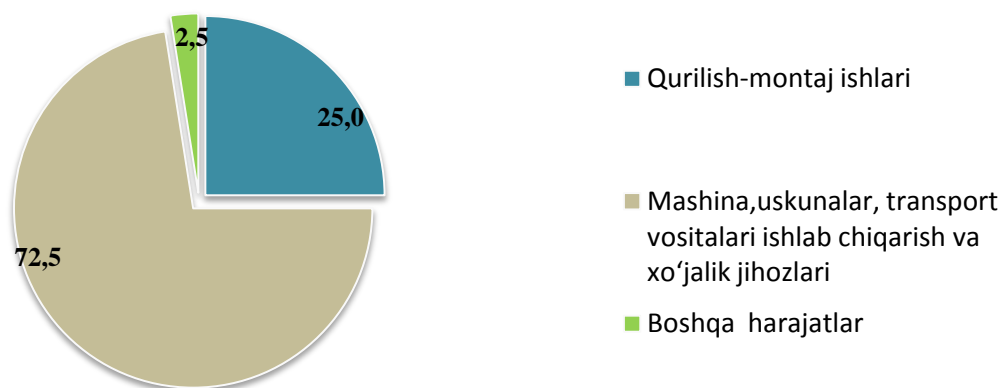


Viloyat bo'yicha asosiy kapitalga kiritilgan investitsiyalarning eng yuqori ulushi Jizzax shahrida 37,9 % (hajmi 2590,5 mlrd. so'm) o'zlashtirilgan bo'lib, o'tgan yilga nisbatan o'sish sur'ati 111,7 % ni tashkil etdi. Bunga Jizzax shahri bo'yicha 2020- yil uchun manzilli dasturga kirilgan loyihalar asosida o'zlashtirilgan investitsiyalar, ijtimoiy soha ob'yektlariga yo'naltirilgan investitsiyalar hajmining o'tgan yilga nisbatan yuqori o'sish sur'atlariga erishilganligi sabab bo'ganligini ta'kidlash joiz.

**Asosiy kapitalga kiritilgan investitsiyalarning
texnologik tarkibi
2020- yil yanvar-sentabr**

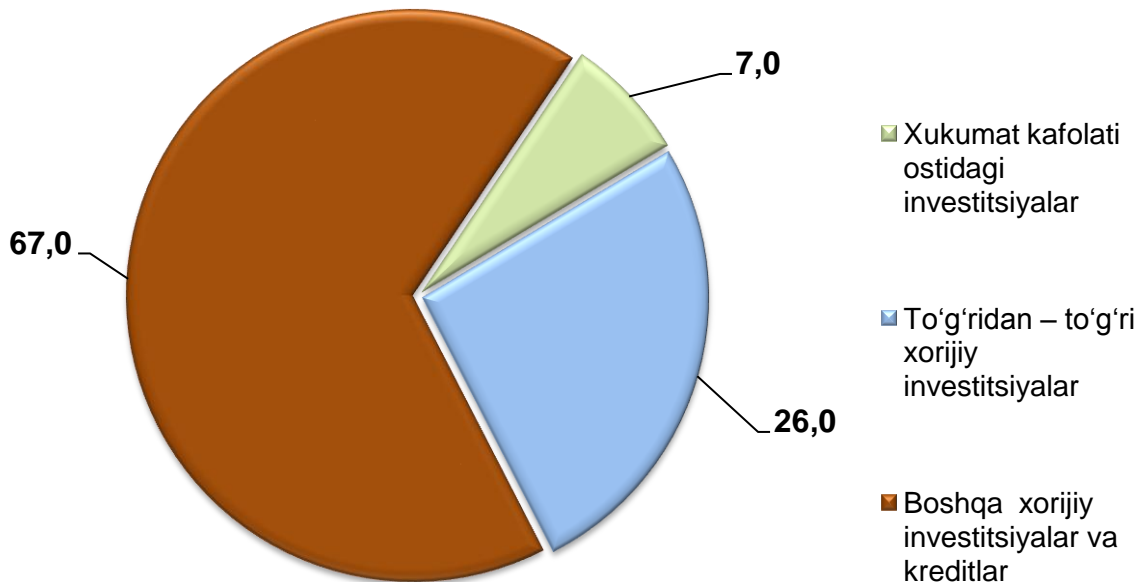
	<i>Jami, mlrd. so'm</i>	<i>shu jumladan: jamiga nisbatan, mlrd. so'm</i>	
		<i>Davlat</i>	<i>Nodavlat</i>
Jami investitsiyalar	6 836,2	767,7	6068,5
<i>shu jumladan:</i>			
Qurilish-montaj ishlari	1 706,1	648,9	1057,2
Mashina, uskunalar va xo'jalik jihozlari	4 956,6	94,7	4861,9
Boshqa harajatlar	173,5	24,1	149,4

**Asosiy kapitalga investitsiyalarning texnologik
tarkibi, (jamiga nisbatan, % da)**



Viloyat bo'yicha asosiy kapitalga investitsiyalarning texnologik tarkibi investitsiyalarning qariyb 72,5 % ulushi mashina, uskunalar, transport vositalari ishlab chiqarish va xo'jalik jihozlariga to'g'ri keldi.

Asosiy kapitalga kiritilgan xorijiy investitsiya va kreditlar 2020- yil yanvar-sentabr (jamiga nisbatan, % da)



Joriy yilning yanvar-sentabr oylarida asosiy kapitalga viloyat miqyosida xorijiy investitsiya va kreditlar 2063,2 mlrd. so'm investitsiyalar o'zlashtirilib, o'tgan yilning mos davriga nisbatan 60,5 % ni tashkil etdi.

Asosiy kapitalga kiritilgan to'g'ridan-to'g'ri xorijiy investitsiyalar

Joriy davrda 535,8 mlrd. so'm to'g'ridan-to'g'ri xorijiy investitsiyalar o'zlashtirilgan bo'lib, jami xorijiy investitsiya va kreditlarning 26,0 % ulushini tashkil etdi va o'tgan yilning mos davriga nisbatan 44,9 % ni tashkil etdi.

**Asosiy kapitalga kiritilgan
xorijiy investitsiya va kreditlar**

mlrd. soʻmda

	<i>жаму</i>	<i>shu jumladan:</i>	
		<i>davlat kafolati ostida</i>	<i>toʻgʻridan-toʻgʻri va boshqalar</i>

Asosiy kapitalga xorijiy investitsiya va kreditlar

2063,2

145,9

1917,4

shu jumladan:
davlat

10,4

10,4

-

nodavlat
2052,8

135,5

1917,4

**Iqtisodiy faoliyat turlari boʻyicha
asosiy kapitalga investitsiyalar**

(mlrd. soʻm)

	<i>2019- yil yanvar-sentabr</i>	<i>jamiga nisbatan, % da</i>	<i>2020- yil yanvar-sentabr</i>	<i>jamiga nisbatan, % da</i>
--	---------------------------------	------------------------------	---------------------------------	------------------------------

Jami

5784,9

100,0

6836,2

100,0

shu jumladan: iqtisodiy faoliyat turlari boʻyicha:
qishloq, oʻrmon va baliq xoʻjaligi

1316,0

22,7

868,2

12,7

Togʻ-kon sanoati

41,2

0,7

413,8

6,1



JIZZAX VILOYATI STATISTIKA BOSHQARMASI

	2019- yil yanvar- sentabr	jamiga nisbatan, % da	2020- yil yanvar- sentabr	jamiga nisbatan, % da
<i>Ishlab chiqarish sanoati</i>	2 282,5	39,5	3393,8	49,6
<i>Elektr, gaz, bug' bilan ta'minlash va havoni konditsiyalash</i>	48,7	0,8	57,9	0,8
<i>Suv bilan ta'minlash, kanalizatsiya tizimi, chiqindilarni yig'ish va utilizatsiya qilish</i>	263,5	4,6	327,1	4,8
<i>Qurilish</i>	82,3	1,4	221,4	3,2
<i>Ulgurji va chakana savdo, motorli transport vositalari, mototsikllarni ta'mirlash</i>	145,3	2,5	431,4	6,3
<i>Tashish va saqlash</i>	108,5	1,9	123,5	1,8
<i>Yashash va ovqatlanish bo'yicha xizmatlar</i>	13,1	0,2	5,3	0,1
<i>Axborot va aloqa</i>	23,1	0,4	43,6	0,6
<i>Moliyaviy va sug'urta faoliyati</i>	13,5	0,2	21,4	0,3
<i>Professional, ilmiy va texnik Faoliyat</i>	43,7	0,8	69,1	1,0
<i>Ta'lim</i>	241,0	4,2	169,5	2,5
<i>Sog'liqni saqlash va ijtimoiy xizmatlar ko'rsatish</i>	79,5	1,4	97,9	1,5

	<i>2019- yil yanvar- sentabr</i>	<i>jamiga nisbatan, % da</i>	<i>2020- yil yanvar- sentabr</i>	<i>jamiga nisbatan, % da</i>
<i>Boshqa iqtisodiy faoliyat turlaridan tashqari: turar – joy binolari qurilishiga investitsiyalar</i>	627,8	10,9	435,0	6,4
<i>San'at, ko'ngil ochish va dam olish</i>	80,7	1,4	19,6	0,3
<i>Boshqa faoliyat turlari</i>	374,5	6,4	137,7	2,0

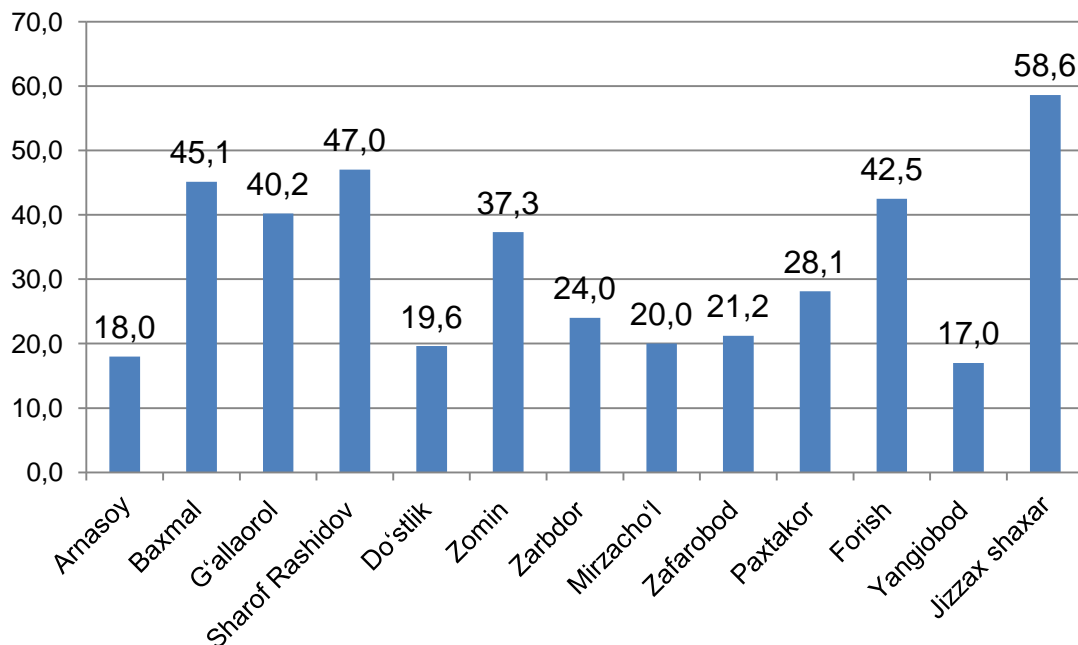
Ijtimoiy soha obyektlari

2020- yilning yanvar-sentabr oylarida umumiy maydoni 418,6 ming kv.m bo'lgan 2622 ta uy yoki 2622 ta kvartira (2019-yilning yanvar-iyuniga nisbatan 91,8 %), shu jumladan qishloq joylarida 257,8 ming kv.m (78,8 %) 1720 ta uy-joy foydalanishga topshirildi.



Foydalanishga topshirilgan turar joylar (ming kv.m)

(2020- yil yanvar-sentabr oylari)



Viloyatda eng ko'p turar joylar qurilishi Jizzax shahrida uylar soni 191 tani, qurilish osti maydoni 58,6 ming kv.m hamda Sharof Rashidov tumanida uylar soni 308 tani, qurilish osti maydoni 47,0 ming kv.m turar-joy uylari joriy yilda foydalanishga topshirildi.



**Investitsiyalar va qurilish
statistikasi bo'limi**
Mas'ul shaxs:
Aloqa telefoni:

Jo'raev H.
(99872) 221-53-73