






YALPI HUDUDIY MAHSULOT




Dastlabki ma'lumotlarga ko'ra, 2020- yilning yanvar-iyunida Jizzax viloyati bo'yicha yalpi hududiy mahsulot (keyingi o'rinlarda - YaHM) hajmi joriy narxlarda 6 988,8 mlrd. so'mni tashkil etdi va 2019- yilning yanvar-iyuni bilan taqqoslaganda 2,0 % ga o'sdi. YaHM deflyator indeksi 2019- yil yanvar-iyunidagi narxlarga nisbatan 116,4 % ni tashkil qildi.

O'zbekiston Respublikasi bo'yicha YaHMning shakllanishida Jizzax viloyatining qo'shgan hisyasi 2,7 % ga yetdi.



Yanvar-iyun oylarida iqtisodiy faoliyat turlari bo'yicha YaHM ishlab chiqarish hajmi va o'sish sur'atlari

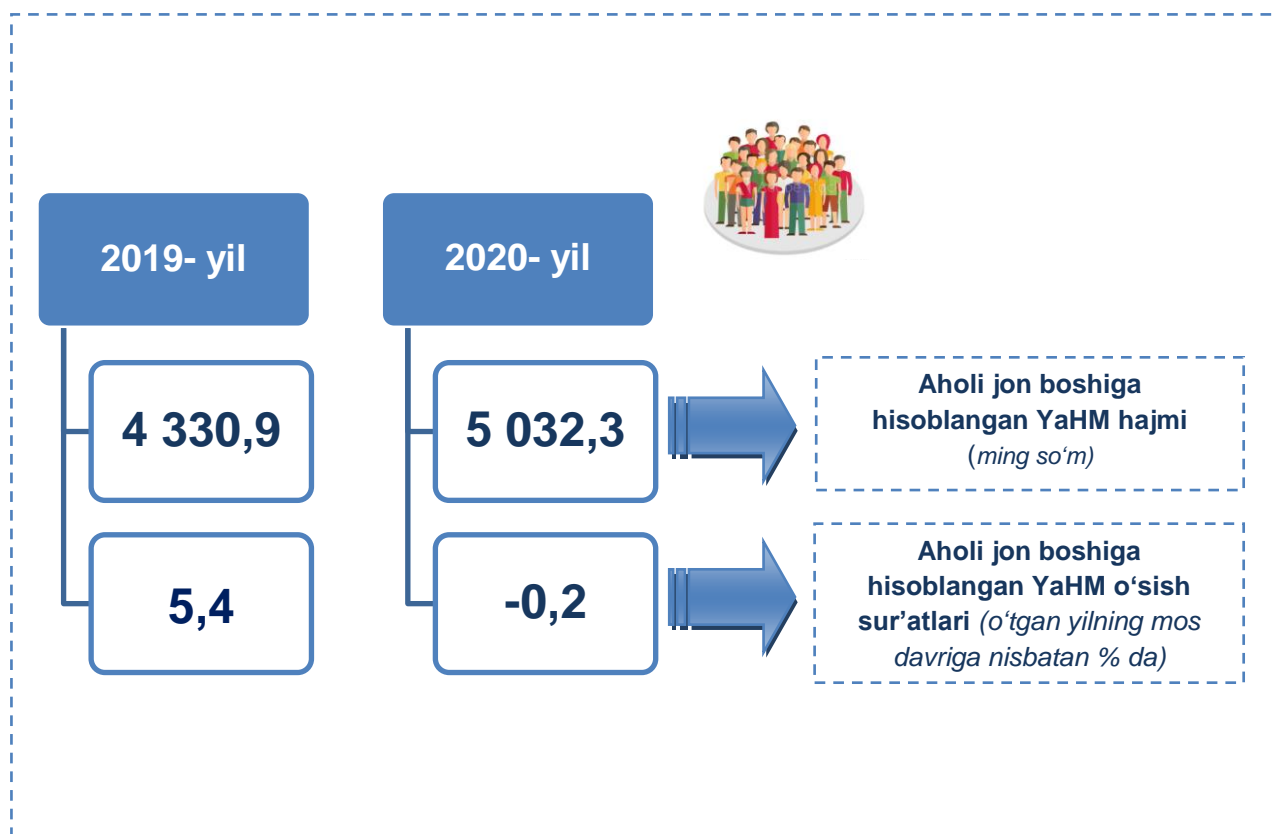
		Mlrd. so'm		2019- yil yanvar- iyuniga nisbatan, % da
		2019- yil yanvar- iyun	2020- yil yanvar- iyun	
	I. YaHM	5 885,6	6 988,8	102,0
	<i>shu jumladan:</i>			
	Tarmoqlarning yalpi qo'shilgan qiymati	5 574,7	6 869,0	102,2
	Mahsulotlarga sof soliqlar	310,9	119,8	99,4
	Tarmoqlarning yalpi qo'shilgan qiymati	5 574,7	6 869,0	102,2
	Qishloq, o'rmon va baliq xo'jaligi	2 552,6	3 255,6	104,1
	Sanoat (qurilishni qo'shgan holda)	1 229,6	1 565,2	102,5
	sanoat	627,9	861,8	102,0
	qurilish	601,7	703,4	102,9
	Xizmatlar	1 792,5	2 048,2	99,2

		Mlrd. so‘m		2019- yil yanvar-iyuniga nisbatan, % da
		2019- yil yanvar-iyun	2020- yil yanvar-iyun	
	savdo, yashash va ovqatlanish bo‘yicha xizmatlar	440,9	452,7	92,1
	tashish va saqlash, axborot va aloqa	253,2	283,8	104,7
	boshqa xizmat tarmoqlari	1 098,4	1 311,7	100,8

Aholi jon boshiga hisoblangan YaHM 5 032,3 ming so‘mni tashkil etdi va bu ko‘rsatkich o‘tgan yilning mos davriga nisbatan 0,2 % ga kamaydi.



Yanvar-iyun oylarida aholi jon boshiga hisoblangan YaHM hajmi va o‘shish sur‘atlari











Hudud iqtisodiyotining barcha tarmoqlarida yaratilgan yalpi qo‘shilgan qiymat (YaQQ) hajmi umumiy YaHMning 98,3 % ini, mahsulotlarga sof soliqlar esa 1,7 % ini tashkil etdi.

Qishloq, o‘rmon va baliq xo‘jaligining YaHMning tarmoqlar bo‘yicha tarkibidagi ulushi 1,6 % punktga ko‘paydi va hisobot yilida 47,4 % ni tashkil etdi. Sanoat tarmog‘ining ulushi 12,5 % dan iborat bo‘lib, 1,2 % ga oshdi, qurilishniki esa 0,6 % punktga pasaydi va 10,2 % ga yetdi. Xizmatlar sohasining YaHM tarkibidagi ulushi 29,9 % ni tashkil qildi va o‘tgan yilning mos davri bilan taqqoslanganda 2,2 % punktga kamaydi.



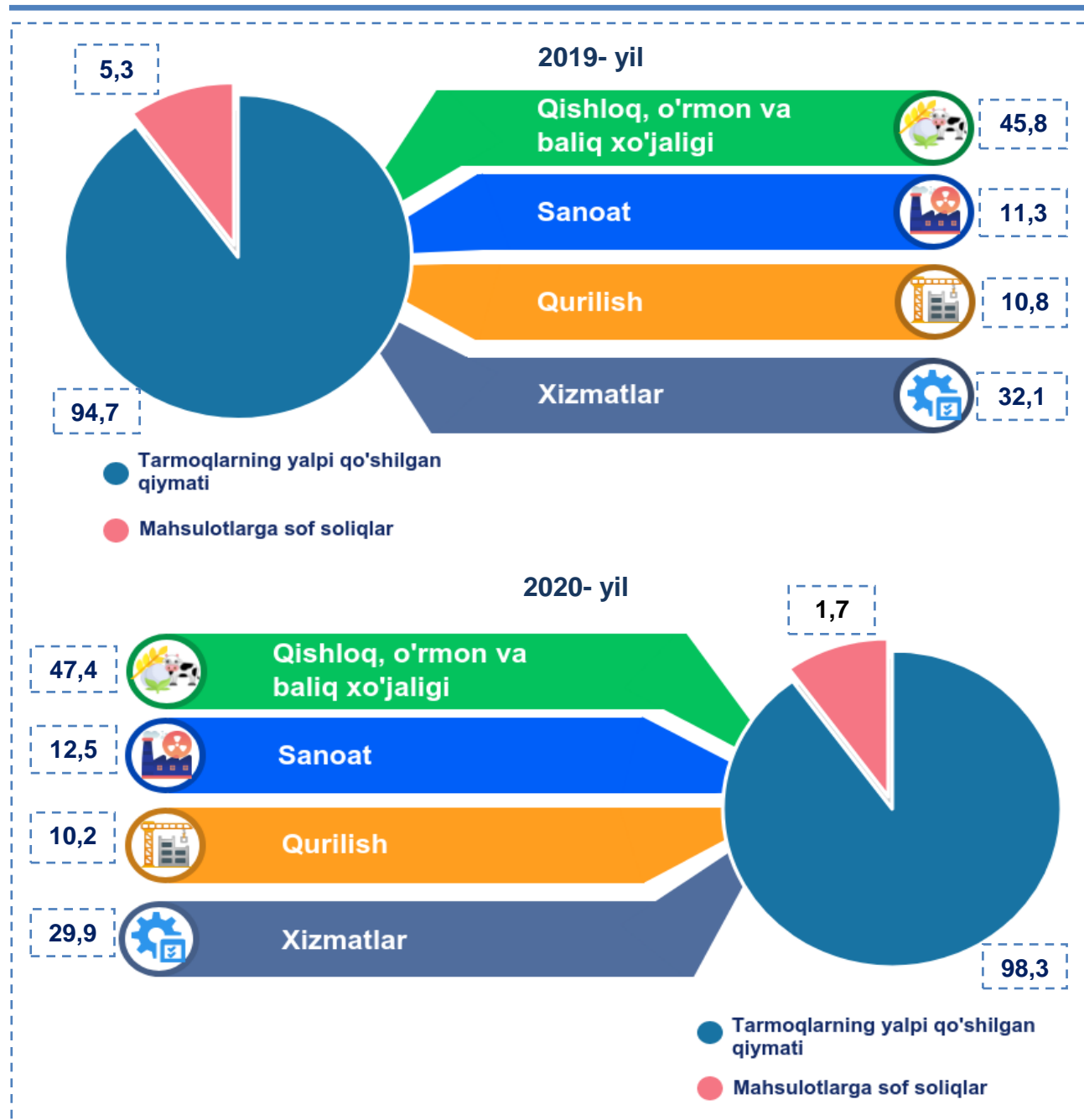
Yanvar-iyun oylarida iqtisodiy faoliyat turlari bo‘yicha YaHM tarkibi (jamiga nisbatan % da)

		2019- yil	2020- yil
	I. YaHM, jami	100,0	100,0
	<i>shu jumladan:</i>		
	Tarmoqlarning yalpi qo‘shilgan qiymati	94,7	98,3
	Mahsulotlarga sof soliqlar	5,3	1,7
	II. Tarmoqlarning yalpi qo‘shilgan qiymati	100,0	100,0
	Qishloq, o‘rmon va baliq xo‘jaligi	45,8	47,4
	Sanoat (qurilishni qo‘shgan holda)	22,1	22,7
	sanoat	11,3	12,5
	qurilish	10,8	10,2
	Xizmatlar	32,1	29,9
	savdo, yashash va ovqatlanish bo‘yicha xizmatlar	7,9	6,6

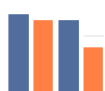
		2019- yil	2020- yil
	tashish va saqlash, axborot va aloqa	4,5	4,1
	boshqa xizmat tarmoqlari	19,7	19,2



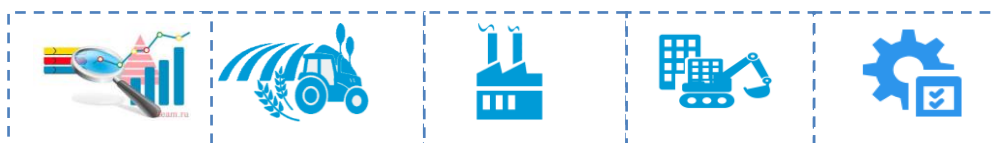
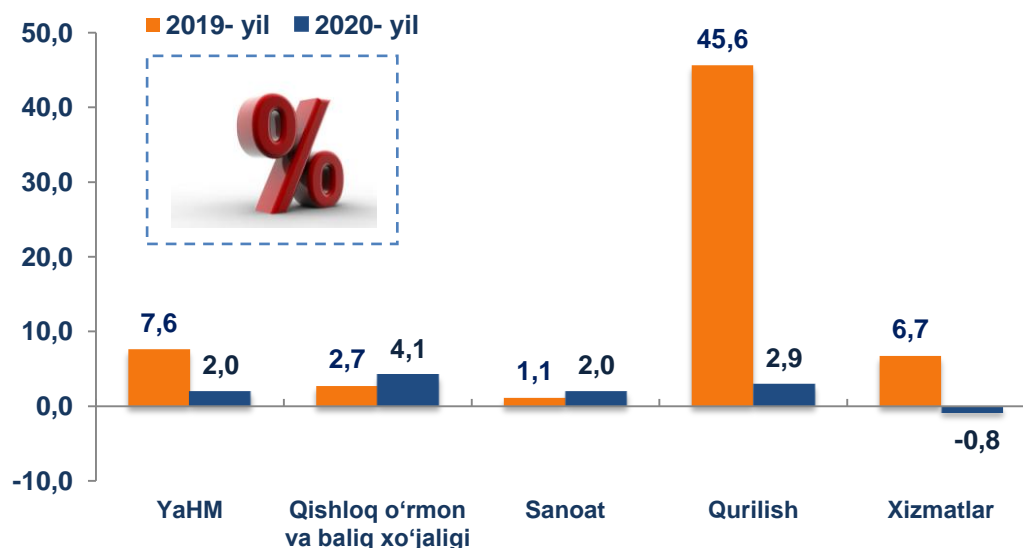
Yanvar-iyun oylarida iqtisodiy faoliyat turlari bo'yicha YaHM tarkibi (jami ga nisbatan % da)



YaHMning o'sishi hudud iqtisodiyotining asosiy tarmoqlaridagi ijobiy o'sish sur'atlari bilan bog'liqdir. O'sish sur'atlari qishloq, o'rmon va baliq xo'jaligida - 104,1 % (YaHMning tarmoqlar bo'yicha tarkibidagi ulushi - 47,4 %), sanoatda - 102,0 % (12,5 %) va qurilishda 102,9 % (10,2 %) ni tashkil etdi. Xizmatlar sohasida hajmning kamayishi kuzatildi va 99,2 % (YaHMning tarmoqlar bo'yicha tarkibidagi ulushi - 29,9 %) ni tashkil etdi. Xizmatlar sohasi tarkibida savdo, yashash va ovqatlanish bo'yicha xizmatlarda (92,1 %) kamayish, tashish va saqlash, axborot va aloqa (104,7 %) hamda boshqa xizmat tarmoqlarida (100,8 %) o'sish holatlari kuzatildi.



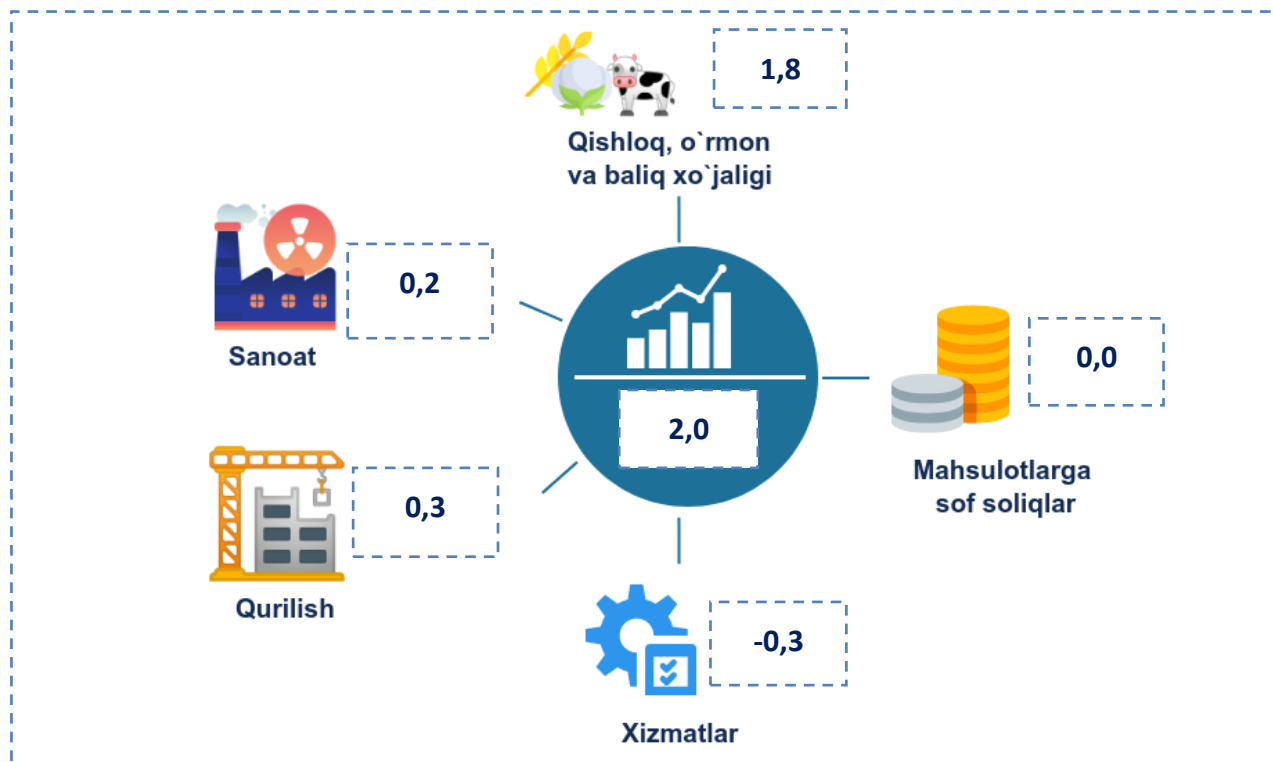
Yanvar-iyun oylarida YaHMning iqtisodiy faoliyat turlari bo'yicha mutloq o'sish sur'atlari (o'tgan yilning mos davriga nisbatan % da)



2020- yilning yanvar-iyunida iqtisodiyotning qishloq, o'rmon va baliq xo'jaligi tarmog'i YaHMning mos ravishda 1,8 f.p. (2019- yilning yanvar-iyunida - 1,3 f.p.), sanoat 0,2 f.p. (2019- yilning yanvar-iyunida - 0,1 f.p.), qurilish 0,3 f.p. (2019- yilning yanvar-iyunida - 3,8 f.p.) ga o'sishiga hissa qo'shdi. Xizmatlar sohasi - 0,3 f.p. (2019- yilning yanvar-iyunida 1,9 f.p. ijobiy hissa qo'shgan) salbiy hissa qo'shdi.



2020- yil yanvar-iyun oylarida YaHM o'lishida tarmoqlarning hissi (jamiga nisbatan % da)



2020- yil yanvar-iyunda YaHM deflyatori indeksi 2019- yil yanvar-iyunidagi narxlarga nisbatan 116,4 foizni tashkil etdi. YaHM deflyatori indeksining eng yuqori ko'rsatkichlari sanoatda - 134,6 % va qishloq, o'rmon va baliq xo'jaliklarida - 122,5 % qayd etildi.



Yanvar-iyun oylarida YaHMning iqtisodiy faoliyat turlari bo'yicha deflyator indeksi (o'tgan yilning mos davriga nisbatan % da)

