

2020-yil yanvar-iyun oylarida asosiy kapitalga investitsiyalar

2020-yil yanvar-iyun oylarida viloyatda asosiy kapitalga kiritilgan investitsiyalar 4011,2 mlrd. so'm hajm o'zlashtirilib, o'tgan yilning mos davriga nisbatan o'sish sur'ati 110,5 % ni tashkil etdi.

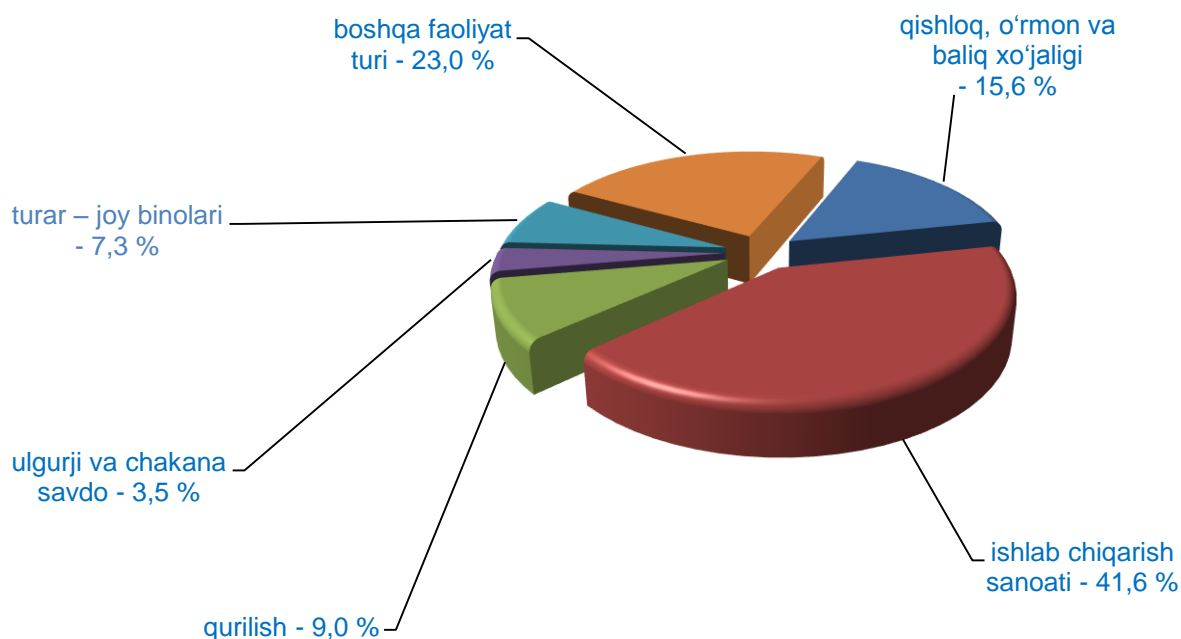


Moliyalashtirish manbalari bo'yicha asosiy kapitalga investitsiyalar

	<i>Jami, mlrd. so'm</i>	<i>o'sish sur'ati, % da</i>	<i>jamiga nisbatan, % da</i>
Asosiy kapitalga kiritilgan investitsiyalar	4011,2	110,5	100,0
<i>shu jumladan:</i>			
Markazlashgan investitsiyalar:	583,1	66,0	14,5
Byudjet mablag'lari	386,2	81,5	9,6
Suv taminoti va kanalizatsiya tizimlarini rivojlantirish	108,5	133,6	2,7
Tiklanish va taraqqiyot fondi mablag'lari	-	-	-


	<i>Jami, mlrd. so'm</i>	<i>o'sish sur'ati, % da</i>	<i>jamiga nisbatan, % da</i>
Hukumat kafolati ostida chet el kreditlari	88,4	39,4	2,2
Markazlashmagan investitsiyalar:	3428,1	124,8	85,5
Korxonalar mablag'i	1336,0	3,3 m	33,3
Aholi mablag'i	374,0	96,7	9,4
To'g'ridan-to'g'ri xorijiy investitsiya va kreditlar	1537,2	95,5	38,3
Tijorat bank kreditlari va boshqa qariz mablag'lar	180,9	52,3	4,5

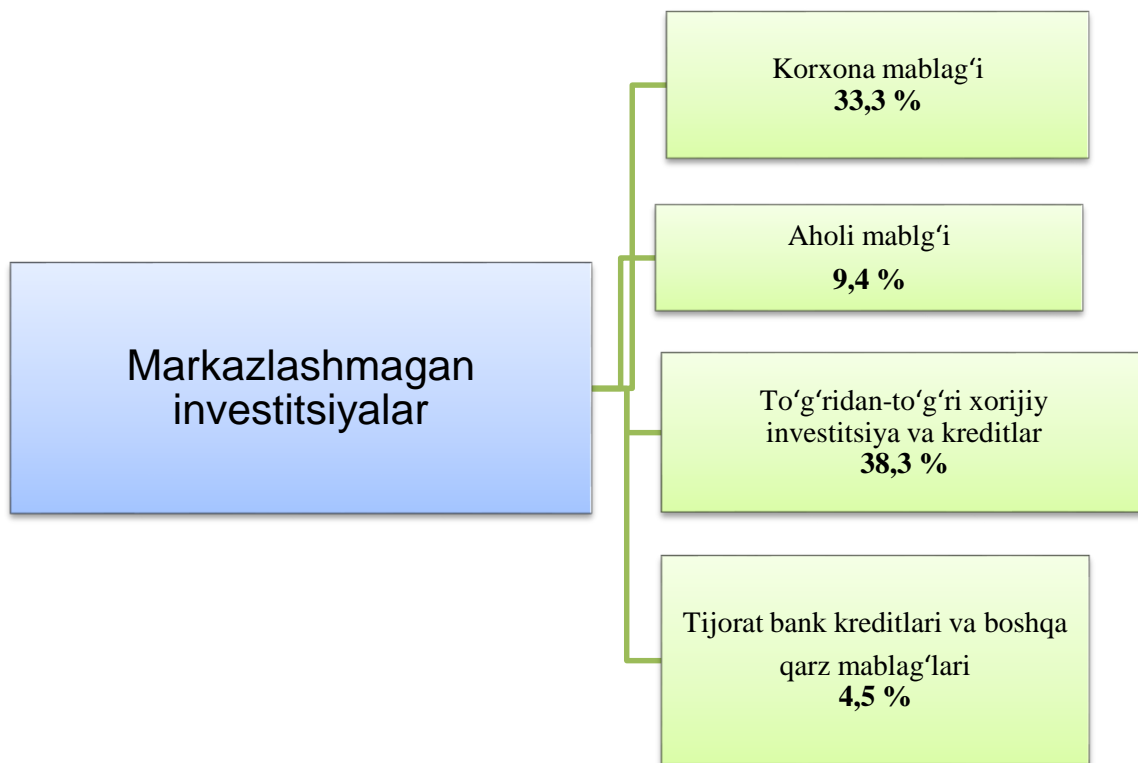
**Iqtisodiy faoliyat turlari bo'yicha asosiy kapitalga investitsiyalar
2020-yil yanvar-iyun (jamiga nisbatan, % da)**



Iqtisodiy faoliyat turlari bo'yicha asosiy kapitalga investitsiyalar o'zlashtirigan asosiy qismi qishloq, o'rmon va baliq xo'jaligida - 624,3 mlrd. so'm yoki jami investitsiyalar ulushinig 15,6 %, ishlab chiqarish sanoatida - 1667,8 mlrd. so'm (41,6 %), qurilish - 361,1 mlrd. so'm (9,0 %), ulgurji va chakana savdo - 140,4 mlrd. so'm (3,5 %), turar joy binolari qurilishiga - 291,0 mlrd. so'm (7,3 %) va boshqa faoliyat turlariga 926,6 mlrd. so'm (23,0 % ini) tashkil etdi.

**Markazlashgan investitsiyalar manbalari bo'yicha
asosiy kapitalga investitsiyalar
2020-yil yanvar-iyun (*jamiga nisbatan, % da*)**



**Markazlashmagan investitsiyalar manbalari bo'yicha
asosiy kapitalga investitsiyalar****2020-yil yanvar-mart (*jamiga nisbatan, % da*)**

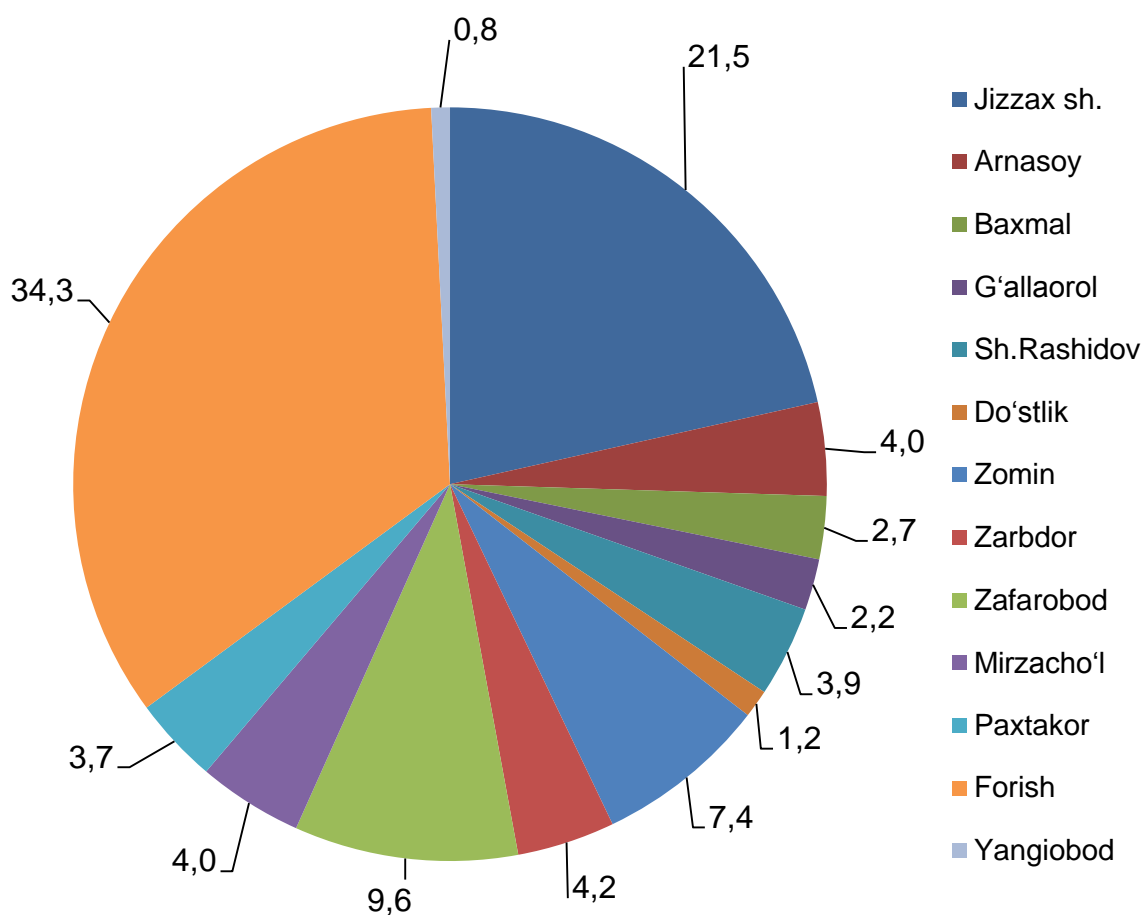
Asosiy kapitalga investitsiyalarning iqtisodiy faoliyat turlari bo'yicha tarkibida yuqorida ta'kidlab o'tilganidek ishlab chiqarish sanoati yetakchilik qilmoqda. Ushbu faoliyat turida jami moliyalashtirish manbalari hisobidan 1667,8 mlrd. so'm yoki jami asosiy kapitalga kiritilgan investitsiyalarning 41,6 % o'zlashtirilgan, turar joy binolari qurilishiga 291,0 mlrd. so'm yoki jami investitsiyalarning 7,3 % i turar joy binolari qurilishi uchun yo'naltirilgan.

**Shahar va tumanlar kesimida
asosiy kapitalga investitsiyalar
2020-yil yanvar-iyun**

	<i>Jami, mlrd. so‘m</i>	<i>o‘shish sur‘ati, % da</i>	<i>jamiga nisbatan, % da</i>
Jizzax viloyati	4011,2	110,5	100,0
Jizzax sh.	863,5	111,1	21,5
tumanlar:			
Arnasoy	160,3	107,4	4,0
Baxmal	108,2	105,6	2,7
G‘allaorol	86,6	107,9	2,2
Sh.Rashidov	156,0	105,4	3,9
Do‘stlik	47,3	104,2	1,2
Zomin	296,2	107,6	7,4
Zarbdor	168,1	104,7	4,2
Zafarobod	385,2	102,7	9,6
Mirzacho‘l	181,5	104,1	4,5
Paxtakor	149,7	105,2	3,7

Forish	1 374,6	117,7	34,3
Yangiobod	34,0	111,0	0,8

Shahar va tumanlar kesimida asosiy kapitalga investitsiyalar (jamiga nisbatan, % da)

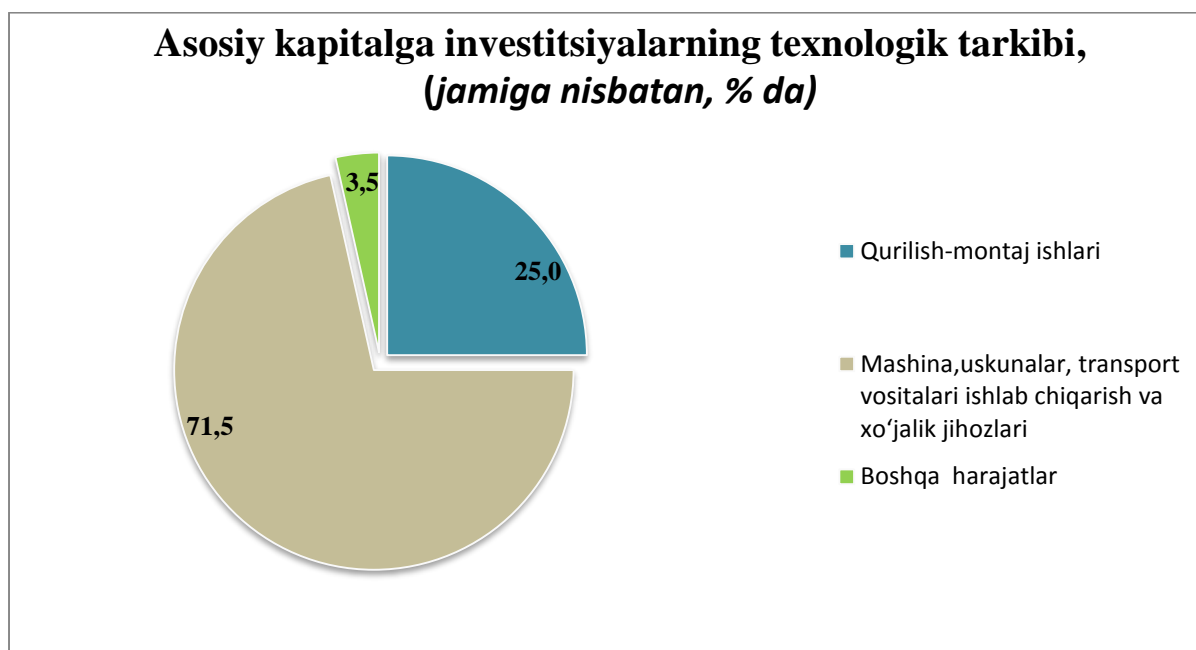


Viloyat bo'yicha asosiy kapitalga kiritilgan investitsiyalarning eng yuqori ulushi Forish tumanida 34,3 % (hajmi 1374,6 mlrd. so'm) o'zlashtirilgan bo'lib, o'tgan yilga nisbatan o'sish sur'ati 117,7 % ni tashkil etdi. Bunga Forish tumani bo'yicha 2020-yil uchun manzilli dasturga kirilgan loyihalar asosida o'zlashtirilgan investitsiyalar,

ijtimoiy soha ob'yektlariga yo'naltirilgan investitsiyalar hajmining o'tgan yilga nisbatan yuqori o'sish sur'atlariga erishilganligi sabab bo'ganligini ta'kidlash joiz.

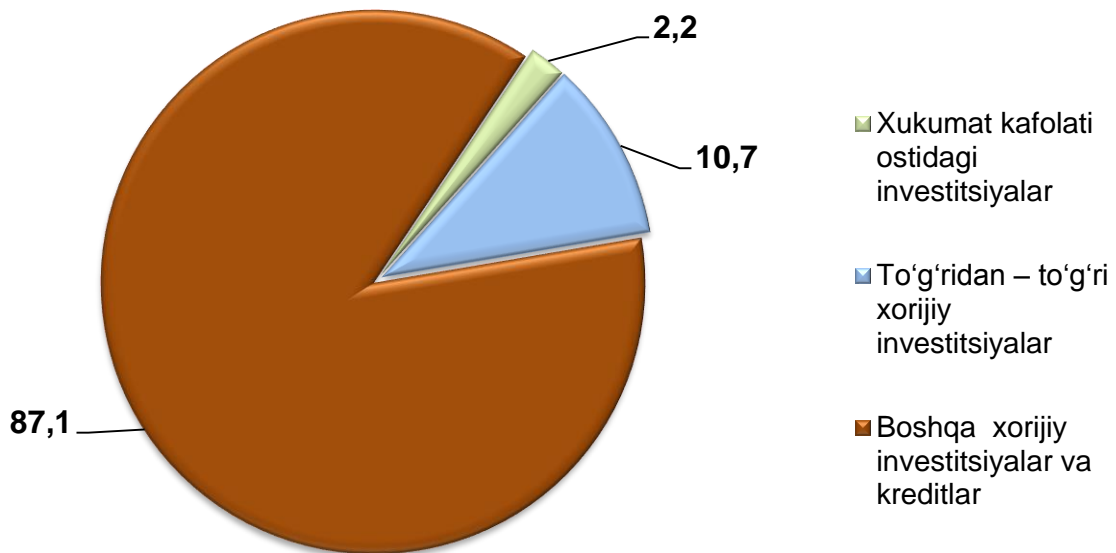
**Asosiy kapitalga kiritilgan investitsiyalarning
texnologik tarkibi
2020-yil yanvar-iyun**

	<i>Jami, mlrd. so'm</i>	<i>shu jumladan: jamiga nisbatan, % da</i>	
		<i>Davlat</i>	<i>Nodavlat</i>
Jami investitsiyalar	4011,2	677,3	3333,9
<i>shu jumladan:</i>			
Qurilish-montaj ishlari	1001,0	333,4	667,6
Mashina, uskunalar va xo'jalik jihozlari	2870,2	329,7	2540,5
Boshqa harajatlar	140,0	14,2	125,8



Viloyat bo'yicha asosiy kapitalga investitsiyalarning texnologik tarkibi investitsiyalarning qariyb 71,5 % ulushi mashina, uskunalar, transport vositalari ishlab chiqarish va xo'jalik jihozlariga to'g'ri keldi.

**Asosiy kapitalga kiritilgan xorijiy investitsiya va kreditlar
2020-yil yanvar-iyun (jamiga nisbatan, % da)**



Joriy yilning yanvar-iyun oylarida asosiy kapitalga viloyat miqyosida xorijiy investitsiya va kreditlar 1625,6 mlrd. so'm investitsiyalar o'zlashtirilib, o'tgan yilning mos davriga nisbatan 88,6 foizni tashkil etdi.

Asosiy kapitalga kiritilgan to'g'ridan-to'g'ri xorijiy investitsiyalar

Joriy davrda 429,3 mlrd. so'm to'g'ridan-to'g'ri xorijiy investitsiyalar o'zlashtirilgan bo'lib, jami xorijiy investitsiya va kreditlarning 26,4 % ulushini tashkil etdi va o'tgan yilning mos davriga nisbatan 48,7 foizni tashkil etdi.

**Asosiy kapitalga kiritilgan
xorijiy investitsiya va kreditlar**

mlrd. so'mda

	<i>ЖАММ</i>	<i>shu jumladan:</i>	
		<i>davlat kafolati ostida</i>	<i>to'g'ridan-to'g'ri va boshqalar</i>

Asosiy kapitalga xorijiy investitsiya va kreditlar

1625,6

88,4

1537,2

shu jumladan:
davlat

2,9

2,9

-

nodavlat

1622,7

85,5

1537,2

**Iqtisodiy faoliyat turlari bo'yicha
asosiy kapitalga investitsiyalar**

(mlrd. so'm)

	<i>2019-yil yanvar-iyun</i>	<i>jamiga nisbatan, % da</i>	<i>2020-yil yanvar-iyun</i>	<i>jamiga nisbatan, % da</i>
--	-----------------------------	------------------------------	-----------------------------	------------------------------

Jami

3187,9

100,0

4011,2

100,0

shu jumladan: iqtisodiy faoliyat turlari bo'yicha:
qishloq, o'rmon va baliq xo'jaligi

801,8

25,2

624,3

15,6



JIZZAX VILOYATI STATISTIKA BOSHQARMASI

	2019-yil yanvar- iyun	jamiga nisbatan, % da	2020-yil yanvar- iyun	jamiga nisbatan, % da
<i>Togʻ–kon sanoati</i>	34,9	1,1	411,0	10,2
<i>Ishlab chiqarish sanoati</i>	1078,9	33,8	1667,9	41,6
<i>Elektr, gaz, bugʻ bilan taʼminlash va havoni konditsiyalash</i>	32,2	1,0	23,6	0,6
<i>Suv bilan taʼminlash, kanalizatsiya tizimi, chiqindilarni yigʻish va utilizatsiya qilish</i>	126,0	4,0	190,0	4,7
<i>Qurilish</i>	121,4	3,8	361,1	9,0
<i>Ulgurji va chakana savdo, motorli transport vositalari, mototsikllarni taʼmirlash</i>	50,3	1,6	140,4	3,5
<i>Tashish va saqlash</i>	61,4	1,9	33,4	0,1
<i>Yashash va ovqatlanish boʻyicha xizmatlar</i>	11,4	0,4	3,8	0,1
<i>Axborot va aloqa</i>	18,7	0,6	36,5	0,9
<i>Moliyaviy va sugʻurta faoliyati</i>	4,8	0,2	13,4	0,3
<i>Professional, ilmiy va texnik Faoliyat</i>	24,3	0,8	17,8	0,4
<i>Taʼlim</i>	77,8	2,4	63,1	1,6

	2019-yil yanvar- iyun	jamiga nisbatan, % da	2020-yil yanvar- iyun	jamiga nisbatan, % da
<i>Sog'liqni saqlash va ijtimoiy xizmatlar ko'rsatish</i>	49,4	1,5	37,5	0,9
<i>Boshqa iqtisodiy faoliyat turlaridan tashqari: turar – joy binolari qurilishiga investitsiyalar</i>	445,2	14,0	291,0	7,3
<i>San'at, ko'ngil ochish va dam olish</i>	27,0	0,8	10,4	0,3
<i>Boshqa faoliyat turlari</i>	222,4	6,9	86,0	2,9

Ijtimoiy soha ob'yektlari

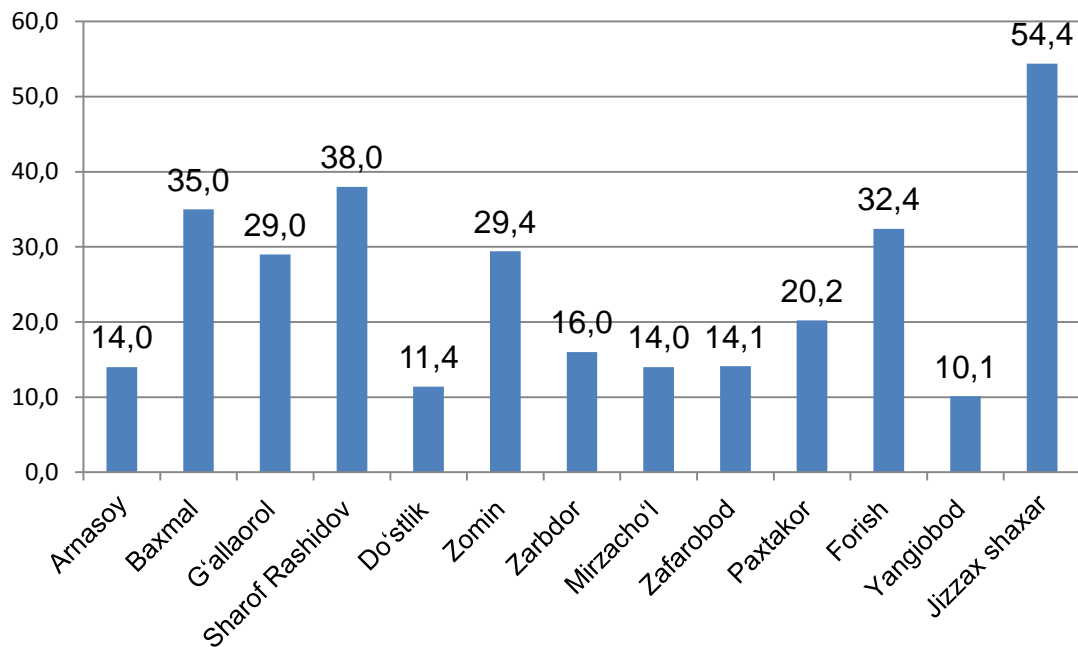
2020-yilning yanvar-iyun oylarida umumiy maydoni 318,0 ming kv.m bo'lgan 1961 ta uy yoki 2181 ta kvartira (2019 yilning yanvar-iyuniga nisbatan 89,6 %), shu jumladan qishloq



joylarida 193,8 ming kv.m (77,6 %) 1365 ta uy–joy foydalanishga topshirildi.

Foydalanishga topshirilgan turar joylar (ming kv.m)

(2020-yil yanvar-iyun oylari)



Viloyatda eng ko'p turar joylar qurilishi Sharof Rashidov tumanida uylar soni 293 tani, qurilish osti maydoni 38,0 ming kv.m hamda Forish tumanida uylar soni 74 tani, qurilish osti maydoni maydoni 32,4 ming kv.m turar-joy uylari joriy yilda foydalanishga topshirildi.



**Investitsiyalar va qurilish
statistikasi bo'limi**
Mas'ul shaxs:
Aloqa telefoni:

Mullajonov D.
(99872) 221-53-73