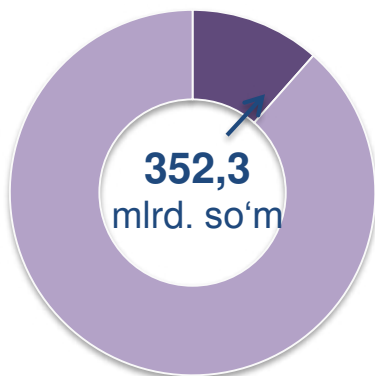
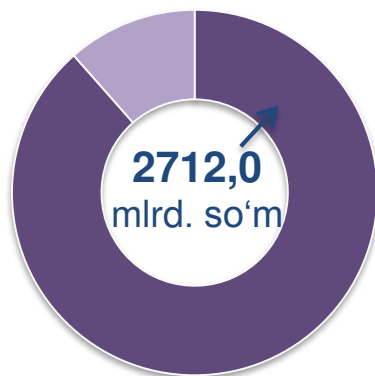


# CHAKANA SAVDO TOVAR AYLANMASI

## Asosiy tarkib



Yirik korxonalar

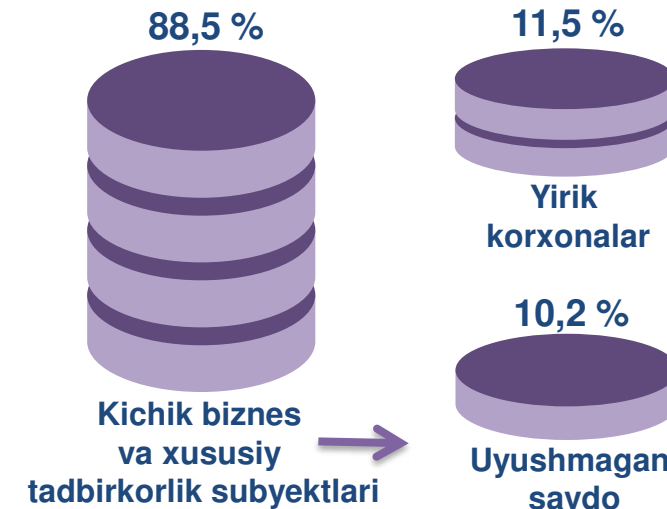


Kichik biznes va xususiy tadbirkorlik subyektlari


## Dastlabki ma'lumotlar

Viloyat bo'yicha 2020-yilning yanvar-may oylarida chakana savdo tovar aylanmasi **3064,3** mlrd. so'mni tashkil etib, 2019-yil yanvar-may oylariga nisbatan **3,7 %** ga kamaydi. Shu jumladan, yirik korxonalarining tovar aylanmasi **352,3** mlrd. so'mni (o'sish sur'ati **111,1 %**), kichik biznes va xususiy tadbirkorlik subyektlarining tovar aylanmasi **2712,0** mlrd. so'mni (**5,3 %** ga kamaydi), shundan uyushmagan savdo tovar aylanmasi **312,4** mlrd. so'mni (**26,5 %** ga kamaydi) tashkil etdi.

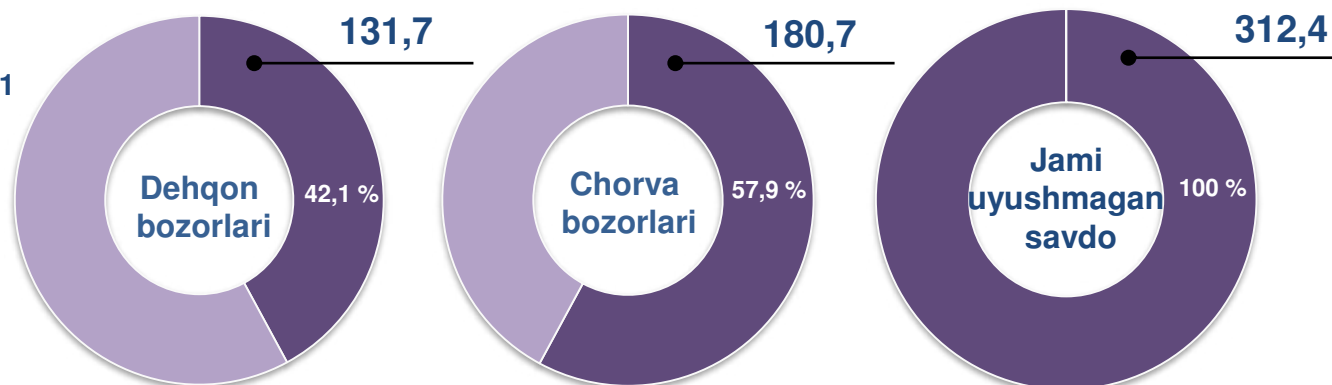
## Tarkibiy qism, ulushlarda



## O'sish (o'zgarish) sur'atlari, foizda



## Uyushmagan savdo, mlrd. so'm

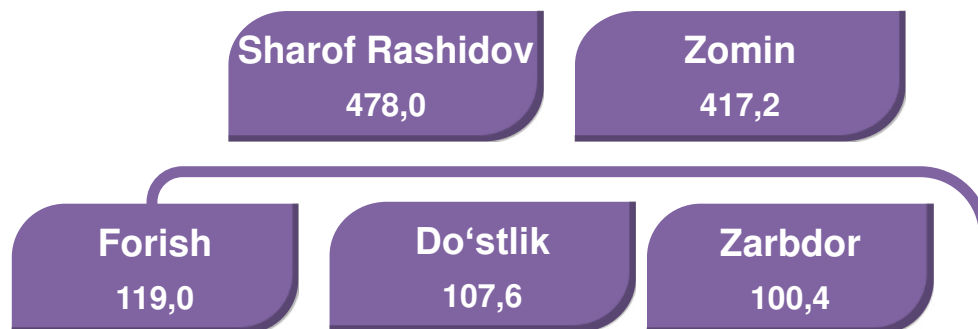




## HUDUDLAR KESIMIDA CHAKANA SAVDO TOVAR AYLANMASI, mlrd. so‘m

### UMUMIY MA'LUMOT

Viloyat bo'yicha 2020- yilning yanvar-may oylarida chakana savdo tovar aylanmasi **3 064,3** mlrd. so'mni tashkil etib, 2019- yil yanvar-may oylariga nisbatan **96,3** % ni tashkil etdi.



Viloyatimiz chakana savdo tovar aylanmasida barcha tumanlarda kamayish sur'atlari kuzatildi. Chakana savdo tovar aylanmasining tarkibiy qismlarida kichik biznes va xususiy tadbirkorlik subyektlari hissasiga **88,5** % va yirik korxonalar hissasiga **11,5** % to'g'ri keldi.



### ENG YUQORI ULUSH

Viloyat chakana savdo tovar aylanmasida eng yuqori ulushni Jizzax shahri **26,9** % ulush bilan **840,2** mlrd. so'mni tashkil etdi.

Jizzax sh.  
840,2

Baxmal  
384,4

G'allaorol  
232,0

Paxtakor  
131,0

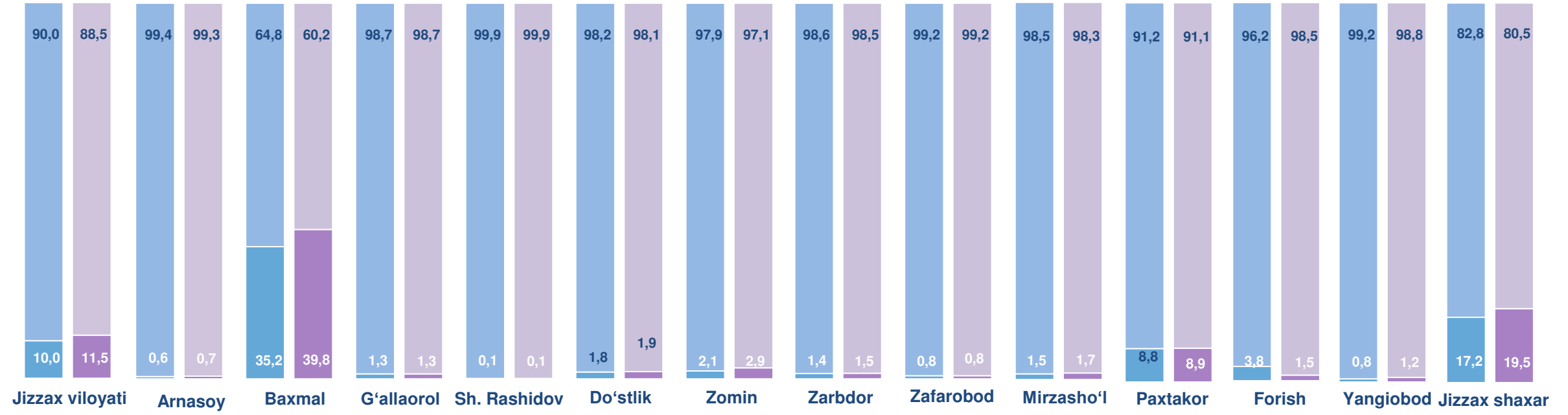
Mirzasho'l  
87,3

Arnasoy  
72,4

### ENG QUIYI ULUSH

Viloyat chakana savdo tovar aylanmasida eng quyi ulushni Yangiobod tumani **1,0** % ulush bilan **31,9** mlrd. so'mni tashkil etdi.

## YIRIK KORXONALAR, KICHIK BIZNES VA XUSUSIY TADBIRKORLIK SUBYEKTLARINING CHAKANA SAVDO TOVAR AYLANMASIDAGI ULUSHI, foizda



Yirik korxonalar	Kichik biznes va xususiy tadbirkorlik subyektlari
2019- yil yanvar-may	2019- yil yanvar-may
2020- yil yanvar-may	2020- yil yanvar-may

Chakana savdo tovar aylanmasida eng yuqori hajm kichik biznes va xususiy tadbirkorlik subyektlariga to'g'ri kelib, mazkur hajm 2020-yil yanvar-may oylari yakuniga ko'ra, **2712,0** mlrd. so'mni tashkil etib, 2019- yil yanvar-may oylariga nisbatan **5,3** % ga kamaygan. Jami chakana savdo tovar aylanamasidagi ulushi esa **88,5** % ni tashkil etdi.

Bu ko'rsatkich hududlar kesimida taqqoslanganda, Sharof Rashidov (99,9 %), Arnasoy (99,3 %), Zafarobod (99,2 %), Yangiobod (98,8 %), G'allaorol (98,7 %), Zarbdor (98,5 %) tumanlarida yuqori bo'lgan.

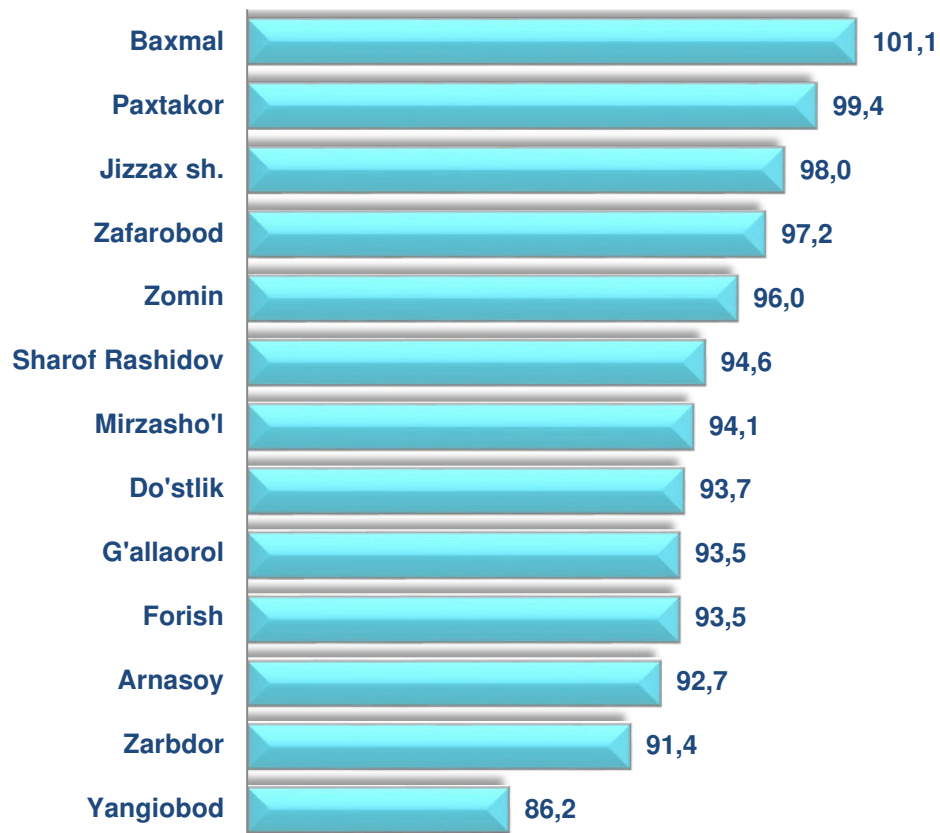




**CHAKANA SAVDO AYLANMASIDA YIRIK KORXONALAR,  
KICHIK BIZNES VA XUSUSIY TADBIRKORLIK  
SUBYEKTLARINING HAJMI VA O'SISH SUR'ATLARI**

2019-yilning yanvar-may oylariga nisbatan viloyatning Baxmal tumanida (101,1 %) o'sish kuzatildi. Qolgan barcha hududlarida chakana savdo tovar aylanmasining kamayish sur'atlari kuzatilib, nisbatan yuqori ko'rsatkichlar Paxtakor (99,4 %), Zafarobod (97,2 %) tumanlarida va Jizzax shahri (98,0 %) qayd etildi.

Chakana savdo aylanmasining o'sish sur'atlari, foizda

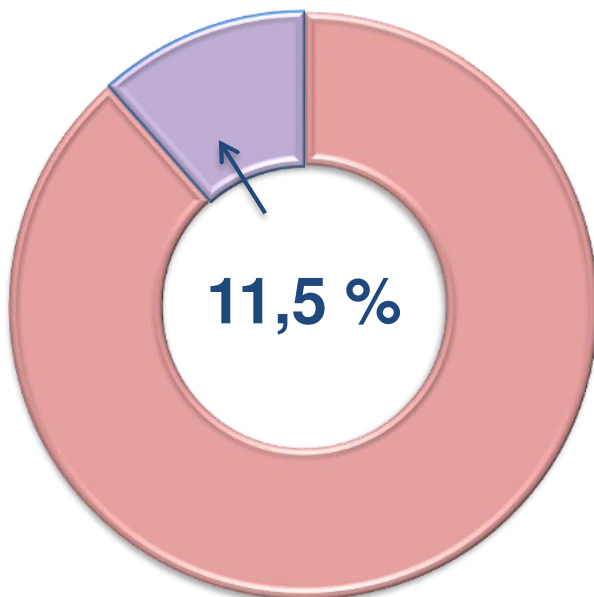
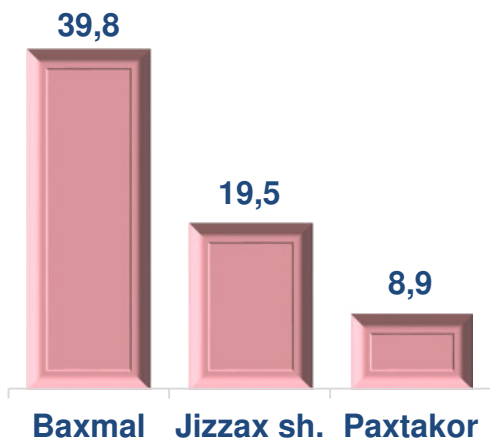


	Jami, mln. so'm	2019-yil yanvar-may oylariga nisbatan, foizda	Yirik korxonalar, mln. so'm	2019-yil yanvar-may oylariga nisbatan, foizda	Kichik biznes va xususiy tadbirkorlik, mln. so'm	2019-yil yanvar-may oylariga nisbatan, foizda
<b>Jizzax viloyati</b>	3064310,5	96,3	352261,9	111,1	2712048,6	94,7
<b>Jizzax sh.</b>	840205,7	98,0	163990,3	111,1	676215,4	95,3
<i>tumanlar:</i>						
Arnasoy	72369,6	92,7	487,2	103,4	71882,4	92,6
Baxmal	384437,3	101,1	152839,0	114,3	231598,3	93,9
G'allaorol	232027,2	93,5	3110,1	100,2	228917,1	93,5
Sharof Rashidov	478033,1	94,6	500,6	81,8	477532,5	94,6
Do'stlik	107615,0	93,7	2072,5	99,9	105542,5	93,6
Zomin	417169,7	96,0	11988,0	129,0	405181,7	95,2
Zarbdor	100358,2	91,4	1528,6	100,4	98829,6	91,2
Zafarobod	62870,3	97,2	483,2	98,8	62387,1	97,2
Mirzasho'l	87270,0	94,1	1484,6	105,9	85785,4	93,9
Paxtakor	130979,2	99,4	11643,0	100,7	119336,2	99,3
Forish	119029,6	93,5	1746,5	36,2	117283,1	95,7
Yangiobod	31945,7	86,2	388,3	128,5	31557,4	85,8

## CHAKANA SAVDO TOVAR AYLANMASI TARKIBI

### Yirik korxonalar

Eng yuqori ulushga  
ega hududlar, foizda

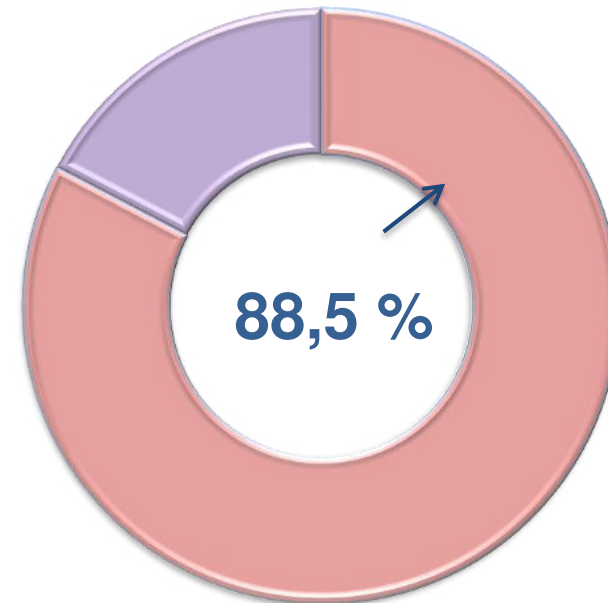



Chakana savdo tovar aylanmasi tarkibida yirik korxonalarning tovar aylanmasi hajmi, 2019- yilning yanvar-may oylariga nisbatan **1,1 %** ga o'sdi va **352,3** mlrd. so'mni tashkil qildi. Bu esa umumiy savdo hajmining **11,5 %** ulushiga to'g'ri keladi.



### Kichik biznes va xususiy tadbirkorlik subyektlari

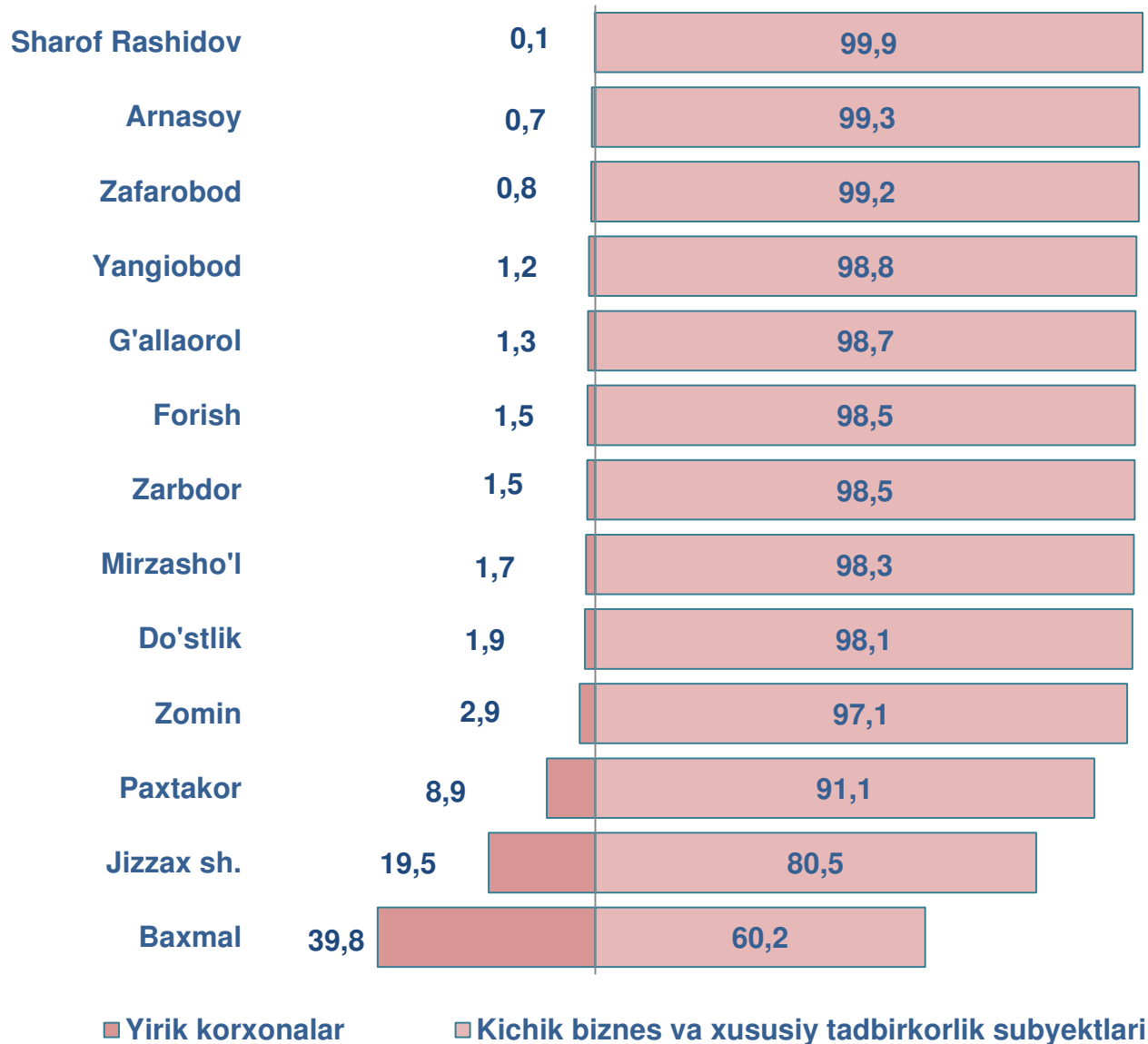
Eng yuqori ulushga  
ega hududlar, foizda



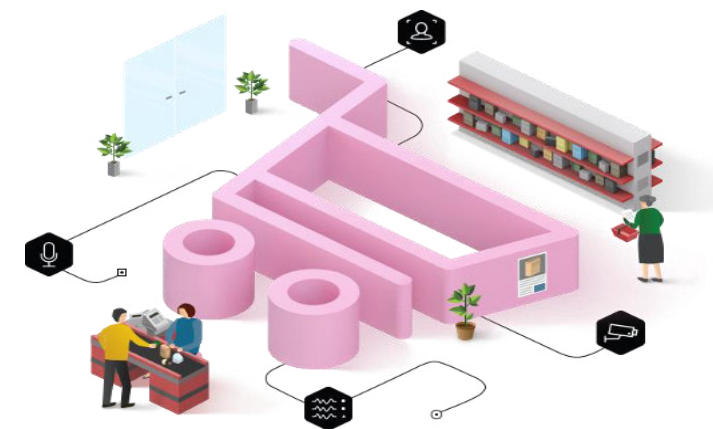
Kichik biznes va xususiy tadbirkorlik subyektlarining chakana savdo tovar aylanmasi hajmi statistik hisob-kitoblarga ko'ra, **2 712,0** mlrd. so'mni tashkil etib, 2019- yilning yanvar-may oylariga nisbatan **5,3 %** ga kamaydi. Viloyat miqyosida ushbu sektorning jami chakana savdo tovar aylanmasidagi ulushi **88,5 %** ni tashkil etdi.



**CHAKANA SAVDO AYLANMASIDA YIRIK KORXONALAR, KICHIK  
BIZNES VA XUSUSIY TADBIRKORLIK SUBYEKTLARINING  
HUDUDLAR KESIMIDA ULUSHI (foizda)**



Tahliliy natijalarga ko'ra, chakana savdo tovar aylanmasida kichik biznes va xususiy tadbirkorlik subyektlarining ulushi bo'yicha Sharof Rashidov (99,9 %), Arnasoy (99,3 %), Zafarobod (99,2 %), Yangiobod (98,8 %), G'allaorol (98,7 %), Forish (98,5 %) tumanlari yetakchilik qilmoqda. Chakana tovar aylanmasi tarkibida yirik korxonalarining ulushi 11,5 % ni tashkil etib, eng katta ulush Baxmal (39,8 %), Jizzax shahri (19,5 %), Paxtakor (8,9 %) va Zomin (2,9 %) tumanlarida kuzatildi.



## JIZZAX VILOYATI BO'YICHA AHOLI JON BOSHIGA NISBATAN CHAKANA SAVDO TOVAR AYLANMASI HAJMI VA O'SISH SUR'ATLARI

2020- yil yanvar-may oylari holatiga ko'ra o'rtacha aholi jon boshiga chakana savdo tovar aylanmasi **2 212,0** ming so'm (2019- yil yanvar-may oylariga nisbatan **5,8** % ga kamaydi) va Jizzax shahri (96,1 %) hamda Baxmal (98,9 %), Paxtakor (97,4 %), Zafarobod (95,6 %), Zomin (93,9 %), Do'stlik (92,2 %), tumanlari va boshqa barcha hududlarda aholi jon boshiga chakana savdo tovar aylanmasi ko'rsatkichlarida kamayish sur'atlari kuzatildi.

Ushbu ko'rsatkichni hududlar kesimida solishtirilganda eng yuqorisi Jizzax shahri (4 720,3 ming so'm), Zomin (2 545,3 ming so'm) va Baxmal (2 461,2 ming so'm) tumanlari hissasiga to'g'ri keladi.



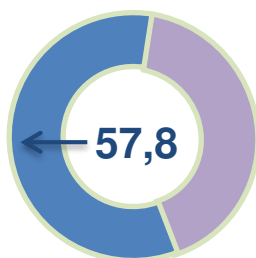
	Hajm, ming so'm	2019- yil yanvar-may oylariga nisbatan, % da
Jizzax viloyati	2212,0	94,2
Jizzax sh.	4720,3	96,1
<i>tumanlar:</i>		
Arnasoy	1576,7	91,4
Baxmal	2461,2	98,9
G'allaorol	1350,6	91,5
Sharof Rashidov	2162,1	91,9
Do'stlik	1643,0	92,2
Zomin	2545,3	93,9
Zarbdor	1164,2	88,9
Zafarobod	1262,5	95,6
Mirzasho'l	1684,7	91,9
Paxtakor	1758,1	97,4
Forish	1286,8	92,1
Yangiobod	1136,9	84,6

## UYUSHMAGAN SAVDO TOVAR AYLANMASI

### Asosiy tarkib, foizda

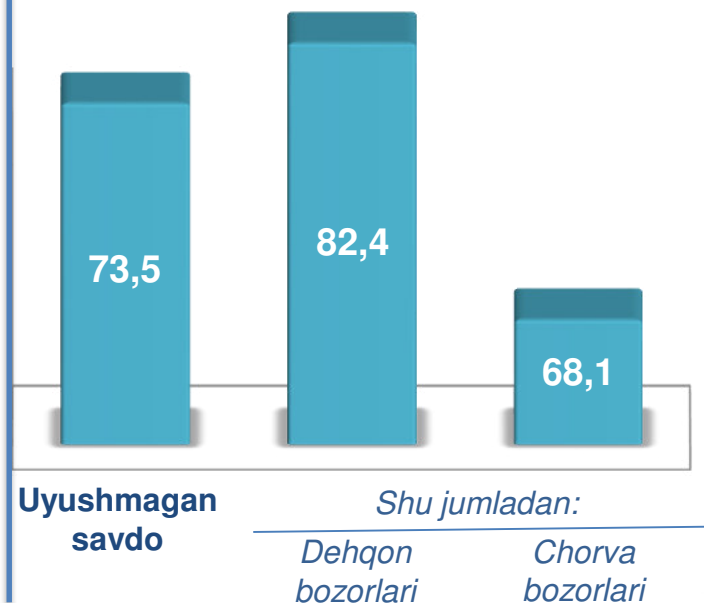


Dehqon bozorlari

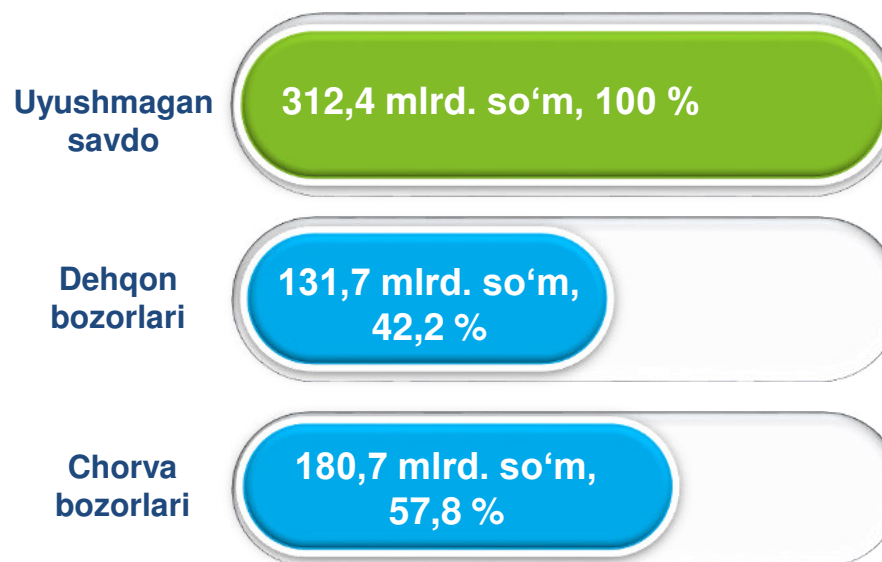


Chorva (parranda) bozorlari

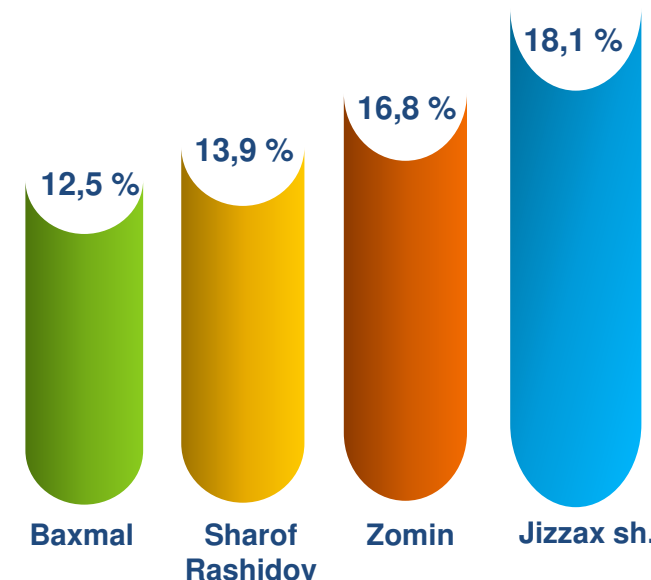
### O'sish (o'zgarish) sur'atlari, foizda



### Savdo aylanmasi hajmi va ulushi



### Eng yuqori ulushga ega hududlar



Viloyat bo'yicha 2020- yilning yanvar-may oylarida uyushmagan savdo tovar aylanmasi **312,4** mlrd. so'mni tashkil etib, 2019- yil yanvar-may oylariga nisbatan **26,5 %** ga kamaydi. Shu jumladan, 1- bozor va 1- bozor (chorva) (oylik) kuzatuvlari ma'lumotlariga asosan, dehqon bozorlarida savdo faoliyati bilan shug'ullanuvchi jismoniy shaxslarning uy xo'jaliklarida yetishtirgan mahsulotlarining sotish hajmi **131,7** mlrd. so'mni (o'zgarish sur'ati **82,4 %**), chorva mollari va parrandalar sotuvchi jismoniy shaxslarning savdo aylanmasi hajmi **180,7** mlrd. so'mni (o'zgarish sur'ati **68,1 %**) tashkil etdi.



**UYUSHMAGAN SAVDO AYLANMASIDA DEHQON\* VA  
CHORVA (PARRANDA) BOZORLARINING SAVDO  
AYLANMASI HAJMI VA O'SISH SUR'ATLARI**

2020-yilning yanvar-may oylarida dehqon va chorva (parranda) bozorlarida, uy xo'jaligida yetishtirilgan qishloq xo'jaligi mahsulotlari, parrandalar va chorva mollari savdosi bilan shug'ullanuvchi jismoniy shaxslar tanlanma kuzatuv, dastlabki ma'lumotlarga ko'ra jismoniy shaxslar tomonidan amalga oshirilgan savdo aylanmasi hajmi dehqon bozorlarida **131,7** mlrd. so'mni, chorva (parranda) bozorlarida **180,7** mlrd. so'mni tashkil etdi.



\* Xo'jalik yurituvchi subyektlar va yakka tartibdagi tadbirkorlar (YTT)ni qo'shmagan holatda

\* Jismoniy shaxslar (dehqonlar)ning uy xo'jaligida o'z kuchlari bilan yetishtirgan qishloq xo'jaligi mahsulotlari, chorva (parranda) mollari

	Jami, mlrd. so'm	2019-yil yanvar- aprel oylariga nisbatan, foizda	Dehqon bozorlari, mlrd. so'm	2019-yil yanvar- aprel oylariga nisbatan, foizda	Chorva (parranda) bozorlari, mlrd. so'm	2019-yil yanvar- aprel oylariga nisbatan, foizda
<b>Jizzax viloyati</b>	<b>312,4</b>	<b>73,5</b>	<b>131,7</b>	<b>82,4</b>	<b>180,7</b>	<b>68,1</b>
<b>Jizzax sh.</b>	<b>56,5</b>	<b>80</b>	<b>56,5</b>	<b>78,3</b>	<b>0</b>	<b>0</b>
<i>tumanlar:</i>						
<b>Arnasoy</b>	<b>11,4</b>	<b>75,1</b>	<b>2,5</b>	<b>79,1</b>	<b>8,9</b>	<b>74</b>
<b>Baxmal</b>	<b>39,1</b>	<b>72,8</b>	<b>6,7</b>	<b>145,2</b>	<b>32,4</b>	<b>65,9</b>
<b>G'allaorol</b>	<b>37,8</b>	<b>70,6</b>	<b>13,8</b>	<b>68,3</b>	<b>23,9</b>	<b>72</b>
<b>Sharof Rashidov</b>	<b>43,3</b>	<b>66</b>	<b>0</b>	<b>0</b>	<b>43,3</b>	<b>66</b>
<b>Do'stlik</b>	<b>11,8</b>	<b>75,4</b>	<b>7,3</b>	<b>81</b>	<b>4,5</b>	<b>67,9</b>
<b>Zomin</b>	<b>52,5</b>	<b>74</b>	<b>22,6</b>	<b>86,8</b>	<b>29,9</b>	<b>66,6</b>
<b>Zarbdor</b>	<b>14,4</b>	<b>65,1</b>	<b>2,6</b>	<b>77,2</b>	<b>11,8</b>	<b>62,9</b>
<b>Zafarobod</b>	<b>0</b>	<b>0</b>	<b>0</b>	<b>0</b>	<b>0</b>	<b>0</b>
<b>Mirzasho'l</b>	<b>8,6</b>	<b>66,6</b>	<b>3,5</b>	<b>94,6</b>	<b>5,1</b>	<b>55,4</b>
<b>Paxtakor</b>	<b>16,4</b>	<b>105,7</b>	<b>6,6</b>	<b>90,8</b>	<b>9,8</b>	<b>118,8</b>
<b>Forish</b>	<b>14,7</b>	<b>71,2</b>	<b>8,9</b>	<b>96,9</b>	<b>5,8</b>	<b>50,7</b>
<b>Yahgiobod</b>	<b>5,9</b>	<b>68,7</b>	<b>0,6</b>	<b>67,6</b>	<b>5,3</b>	<b>68,9</b>

## UYUSHMAGAN SAVDO TOVAR AYLANMASI: DEHQON BOZORLARI

JIZZAX VILOYATI  
ULGURJI VA CHAKANA  
SAVDO TOVAR AYLANMASI  
2020- yil yanvar-may



2,4  
mlrd. so'm

Tuzlamalar



52,4  
mlrd. so'm

Yangi uzilgan qishloq  
xo'jaligi mahsulotlari



4,5  
mlrd. so'm

Quritilgan qishloq  
xo'jaligi mahsulotlari

(yong'oq, bodom, pista va  
boshqalarni qo'shgan holda)

19,6  
mlrd. so'm



Non va non  
mahsulotlari



8,8  
mlrd. so'm

Sut va sut  
mahsulotlari

4,2  
mlrd. so'm



Tuxum

16,6  
mlrd. so'm



Don mahsulotlari (mosh,  
loviya, no'xat, guruch va  
boshqalar)

4,9  
mlrd. so'm



Chorva mollari va  
parrandalar uchun har xil  
yem-hashaklar

5,0  
mlrd. so'm



Gullar, o'simlik va nihol  
ko'chatlari (manzarali va  
qishloq xo'jaligi)

2020-yilning yanvar-may oylarida viloyatning Zafarobod va Sharof Rashidov tumanlaridan tashqari barcha hududlarida joylashgan dehqon bozorlarida qishloq xo'jaligi mahsulotlarini sotuvchi jismoniy shaxslarning tanlanma kuzatuv o'tkazildi. Kuzatuv natijalariga ko'ra savdo aylanmasi hajmi **131,7** mlrd. so'mni tashkil etdi. Bunda asosiy yirik hajm yangi uzilgan qishloq xo'jaligi mahsulotlari savdosiga (**52,4** mlrd. so'm) to'g'ri keldi.

3,6  
mlrd. so'm



Ziravorlar

9,7  
mlrd. so'm



Tovuq go'shti

## UYUSHMAGAN SAVDO TOVAR AYLANMASI: CHORVA (PARRANDA) BOZORLARI

2020-yilning yanvar-may oylarida viloyatning Jizzax shahri va Zafarobod tumanidan tashqari barcha hududlarida joylashgan chorva (parranda) bozorlarida parrandalar va chorva mollari sotuvchi jismoniy shaxslar tanlanma kuzatuvini o'tkazildi. Kuzatuv natijalariga ko'ra savdo aylanmasi hajmi **180,7 mlrd. so'mni** tashkil etdi. Bunda har xil yoshdagi qora mollar savdosi 137,3 mlrd. so'mni, qo'y va echkilar 39,8 mlrd. so'mni, otlar 2,6 mlrd. so'mni, parrandalar 0,9 mlrd. so'mni tashkil etdi. Savdo aylanmasining to'liq tarkibi quyidagi ko'rsatkichda o'z aksini topgan:

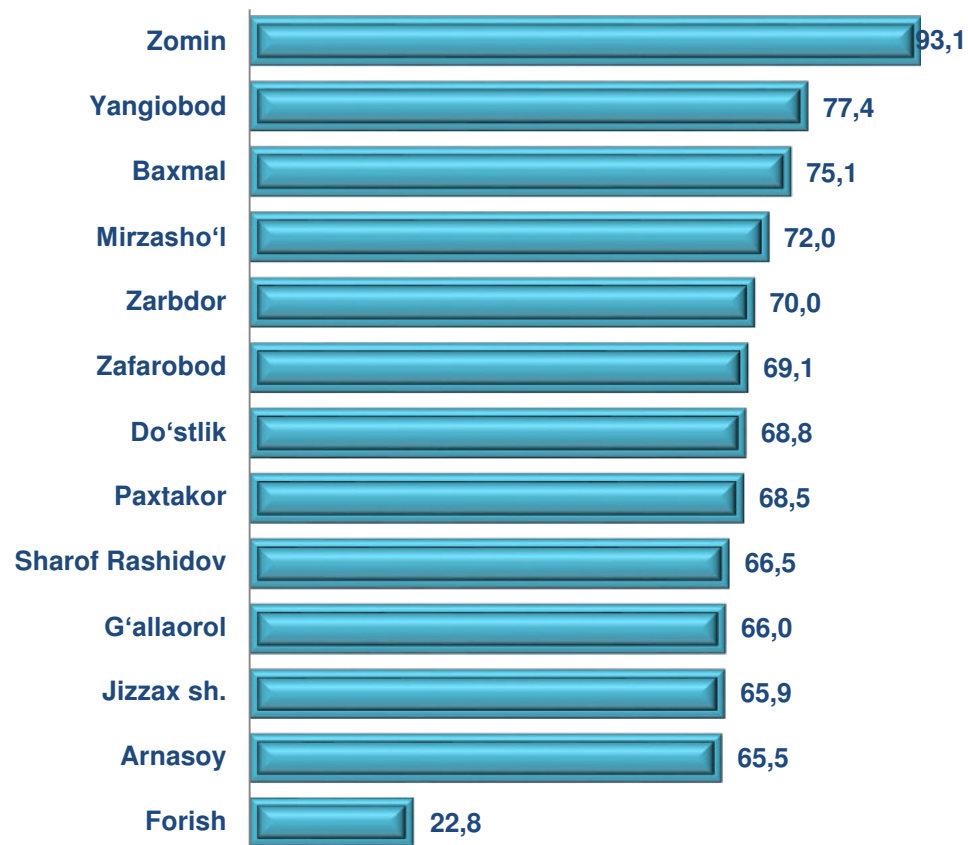




**UMUMIY OVQATLANISH KORXONALARI SAVDO AYLANMASIDA YIRIK  
KORXONALAR, KICHIK BIZNES VA XUSUSIY TADBIRKORLIK  
SUBYEKTLARINING HAJMI VA O‘SISH SUR‘ATLARI**

2020- yilning yanvar-may oylarida chakana savdo tovar aylanmasi tarkibida ovqatlanish tashkilotlarining savdo aylanmasi **1,3 %** ni tashkil etib, **40,9** mlrd. so‘mga yetdi va 2019-yil yanvar-may oylariga nisbatan **34,7 %** ga kamaydi. Bunda jami savdo aylanmasining **94,5 %** ulushi kichik biznes va xususiy tadbirkorlik subyektlari hissasiga to‘g‘ri kelmoqda.

**Umumiy ovqatlanish korxonalarini savdo aylanmasining o‘shish sur‘atlari, foizda**



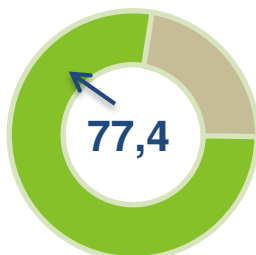
	Jami, mln. so‘m	2019-yil yanvar-may oylariga nisbatan, foizda	Yirik korxonalar, mln. so‘m	2019-yil yanvar-may oylariga nisbatan, foizda	Kichik biznes va xususiy tadbirkorlik, mln. so‘m	2019-yil yanvar-may oylariga nisbatan, foizda
Jizzax viloyati	40867,4	65,3	2253,8	72,5	38613,6	64,9
Jizzax sh.	19710,7	65,9	1132,6		18578,1	62,1
<i>tumanlar:</i>						
Arnasoy	287,4	65,5			287,4	65,5
Baxmal	909,3	75,1			909,3	75,1
G‘allaorol	2463,6	66,0			2463,6	66,0
Sh.Rashidov	6700,8	66,5			6700,8	66,5
Do‘stlik	1364,7	68,8			1364,7	68,8
Zomin	3869,5	93,1	1121,2		2748,3	66,1
Zarbdor	1139,0	70,0			1139,0	70,0
Zafarobod	397,3	69,1			397,3	69,1
Mirzasho‘l	1463,8	72,0			1463,8	72,0
Paxtakor	1216,7	68,5			1216,7	68,5
Forish	1084,8	22,8			1084,8	22,8
Yangiobod	259,8	77,4			259,8	77,4

## ULGURJI SAVDO TOVAR AYLANMASI

### Asosiy tarkib, foizda



Yirik  
korxonalar



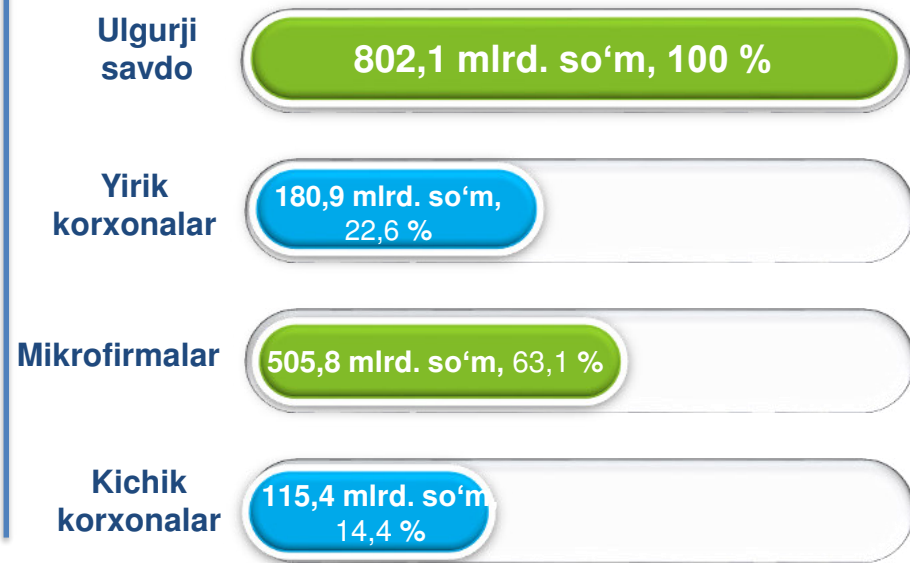
Mikrofirma va  
kichik korxonalar

Viloyat bo'yicha 2020-yilning yanvar-may oylarida ulgurji savdo tovar aylanmasi **802,1** mlrd. so'mni tashkil etib, 2019- yil yanvar-may oylariga nisbatan **21,6 %** ga kamaydi. Shu jumladan, yirik korxonalarining savdo tovar aylanmasi **180,9** mlrd. so'mni (**54,8 %** ga kamayish), kichik biznes subyektlarining savdo tovar aylanmasi **621,2** mlrd. so'mni (**0,3 %** ga kamayish), shundan mikrofirmalar savdo tovar aylanmasi **505,8** mlrd. so'mni (**0,3 %** ga kamayish) va kichik korxonalar savdo tovar aylanmasi **115,4** mlrd. so'mni (**0,1 %** ga kamayish) tashkil etdi.

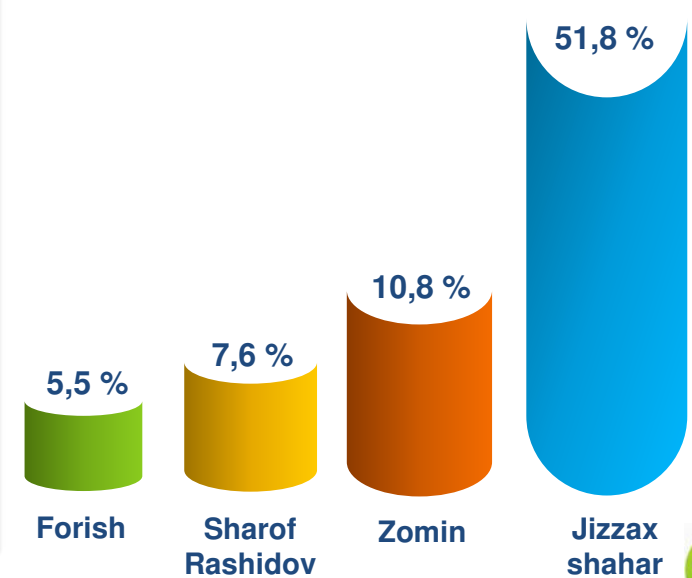
### O'sish (o'zgarish) sur'atlari, foizda



### Savdo aylanmasi hajmi va ulushi



### Eng yuqori ulushga ega hududlar



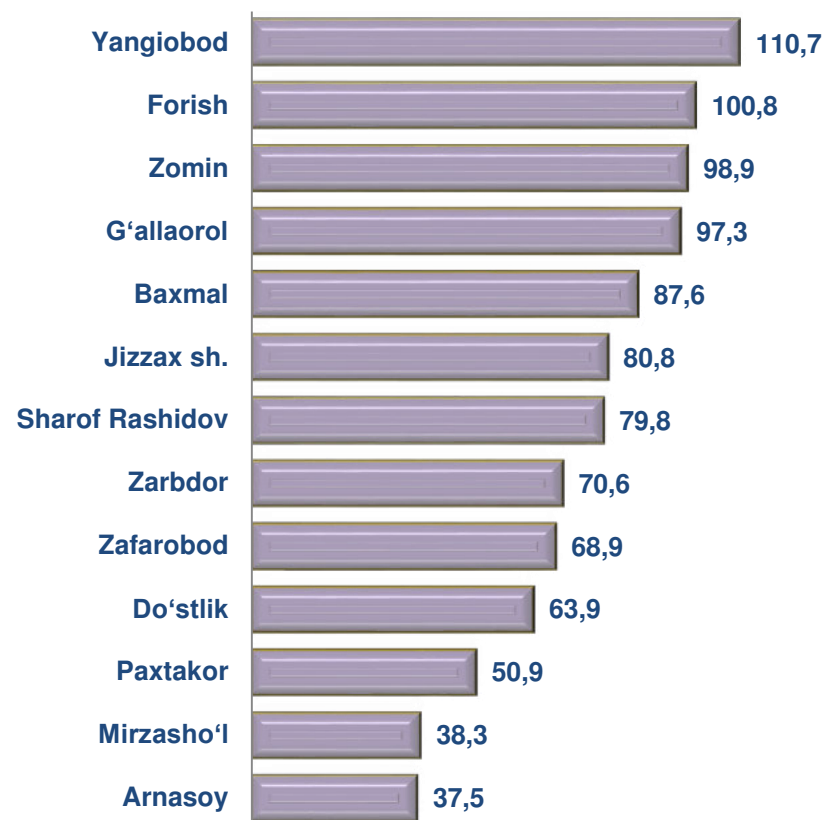


**ULGURJI SAVDO AYLANMASIDA YIRIK KORXONALAR  
VA KICHIK BIZNES SUBYEKTLARINING HAJMI VA  
O'SISH SUR'ATLARI**

Ulgurji savdo tovar aylanmasida yuqori o'sish sur'atlariga ega yirik korxonalar Yangiobod (110,7 %) va Forish (100,8 %), tumanlarida kuzatildi.

Ulgurji tovar aylanmasida nisbatan yuqori o'zgarish sur'atlari Zomin (97,9 %), G'allaorol (97,3 %), Baxmal (87,6 %) tumanlarida qayd etildi.

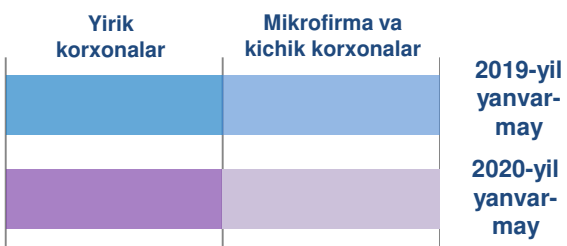
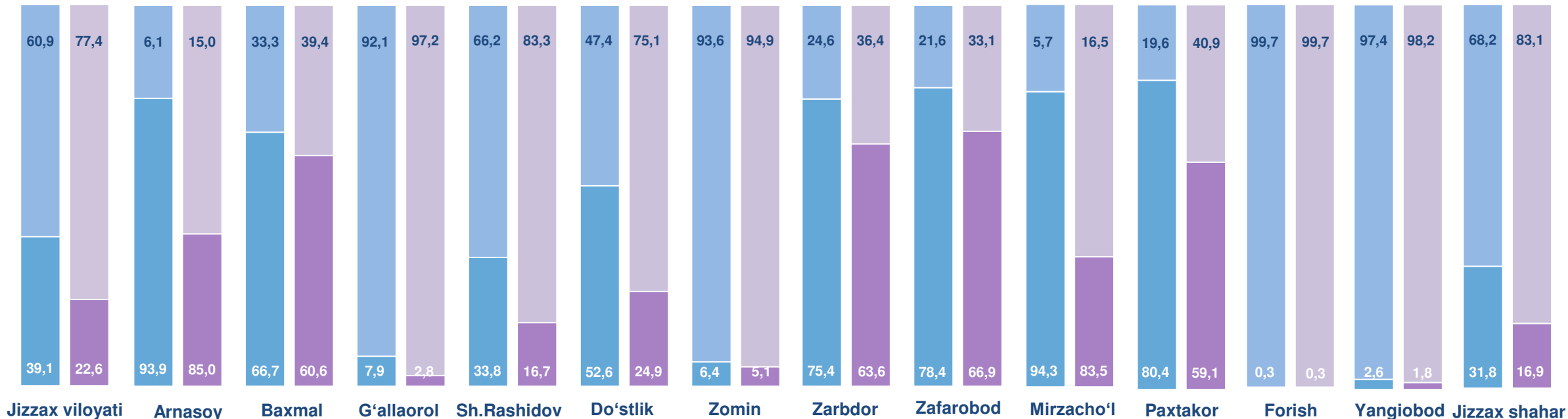
**Ulgurji savdo aylanmasi o'sish sur'atlari, foizda**



	Jami, mlrd. so'm	2019- yil yanvar- may oylariga nisbatan, foizda	Yirik korxonalar, mlrd. so'm	2019- yil yanvar- may oylariga nisbatan, foizda	Mikrofirma va kichik korxonalar, mlrd. so'm	2019- yil yanvar- may oylariga nisbatan, foizda
<b>Jizzax viloyati</b>	<b>802,1</b>	<b>78,4</b>	<b>180,9</b>	<b>45,2</b>	<b>552,8</b>	<b>99,7</b>
<b>Jizzax sh.</b>	<b>415,1</b>	<b>80,8</b>	<b>70,1</b>	<b>42,9</b>	<b>311,3</b>	<b>98,4</b>
<i>tumanlar:</i>						
<b>Arnasoy</b>	<b>9</b>	<b>37,5</b>	<b>7,6</b>	<b>33,9</b>	<b>1,3</b>	<b>92,9</b>
<b>Baxmal</b>	<b>37,2</b>	<b>87,6</b>	<b>22,5</b>	<b>79,6</b>	<b>12,5</b>	<b>103,5</b>
<b>G'allaorol</b>	<b>20,3</b>	<b>97,3</b>	<b>0,6</b>	<b>34,6</b>	<b>17,1</b>	<b>102,6</b>
<b>Sh.Rashidov</b>	<b>60,6</b>	<b>79,8</b>	<b>10,1</b>	<b>39,4</b>	<b>44,6</b>	<b>100,5</b>
<b>Do'stlik</b>	<b>42,7</b>	<b>63,9</b>	<b>10,6</b>	<b>30,2</b>	<b>28,1</b>	<b>101,2</b>
<b>Zomin</b>	<b>86,5</b>	<b>98,9</b>	<b>4,4</b>	<b>78</b>	<b>72,7</b>	<b>100,3</b>
<b>Zarbdor</b>	<b>30,5</b>	<b>70,6</b>	<b>19,4</b>	<b>59,5</b>	<b>9,4</b>	<b>104,6</b>
<b>Zafarobod</b>	<b>18,4</b>	<b>68,9</b>	<b>12,3</b>	<b>58,9</b>	<b>5,1</b>	<b>105,4</b>
<b>Mirzasho'l</b>	<b>13,8</b>	<b>38,3</b>	<b>11,5</b>	<b>33,9</b>	<b>1,8</b>	<b>110</b>
<b>Paxtakor</b>	<b>19,5</b>	<b>50,9</b>	<b>11,5</b>	<b>37,4</b>	<b>6,6</b>	<b>106,4</b>
<b>Forish</b>	<b>43,9</b>	<b>100,8</b>	<b>0,1</b>	<b>111,3</b>	<b>38,6</b>	<b>100,7</b>
<b>Yangiobod</b>	<b>4,6</b>	<b>110,7</b>	<b>0,1</b>	<b>75,2</b>	<b>3,6</b>	<b>111,7</b>



# YIRIK KORXONALAR VA KICHIK BIZNES SUBYEKTLARINING ULGURJI SAVDO TOVAR AYLANMASIDAGI ULUSHI, foizda



Ulgurji savdo tovar aylanmasida eng yuqori hajm kichik biznes subyektlariga to'g'ri kelib, mazkur hajm 2020- yil yanvar-may oylari yakuniga ko'ra, **621,2** mlrd. so'mni tashkil etib, 2019- yil yanvar-may oylariga nisbatan **0,3** % ga kamaygan. Jami ulgurji savdo tovar aylanamasidagi ulushi esa **77,4** % ni tashkil etdi.

Bu ko'rsatkich hududlar kesimida taqqoslanganda, Forish (99,7 %), Yangiobod (98,2 %), G'allaorol (97,2 %), Zomin (94,9 %), Sharof Rashidov (83,3 %) tumanlarida yuqori bo'lgan. Eng past ulush esa Arnasoy (15,0 %) tumaniga to'g'ri keldi.



Tashqi iqtisodiy faoliyat va savdo statistikasi bo'limi  
Tel.:72-221-51-26