

Xizmatlar sohasining rivojlanishi – iqtisodiyotning asosiy bo‘g‘ini

Xizmatlar sohasi zamonaviy iqtisodiyotni rivojlanishining asosiy yo‘nalishlari orasida ustunlik mavqeini egallaydi.

Bu murakkab ko‘p qirrali mexanizm bo‘lib, savdo va transportdan tortib ta‘lim va sug‘urta xizmatlarigacha bo‘lgan keng doiradagi faoliyatni qamrab oluvchi zamonaviy iqtisodiyotning istiqbolli tarmoqlaridan biri hisoblanadi. Restoran va mehmonxona, sataroshxona va ta‘mirlash ustaxonalari, sport klublari va ta‘lim muassasalari, sayyohlik kompaniyalari, auditorlik va konsalting kompaniyalari, banklar, poliklinikalar, sanatoriylar, dam olish uylari - bularning barchasi xizmatlar sohasiga taalluqlidir.

Xizmatlar sohasining rivojlanish darajasi aholining hududiy va ijtimoiy harakatchanligini, yangi xo‘jalik hududlarini o‘zlashtirish, ishlab chiqarish samaradorligini va moddiy mahsulotlar iste‘molini oshirishni ta‘minlaydi.

2020-yil 1-fevral holatiga viloyatda jami faoliyat ko‘rsatayotgan tashkilot va korxonalar soni 17,5 ming birlikga teng bo‘ldi, ulardan 10,2 ming birligi xizmatlar sohasiga jalb qilingan, bu ularning umumiy sonining 58,6 % ni tashkil etdi.

**2020-yil 1-fevral holatiga
korxonalar va tashkilotlarning umumiy sonida
xizmatlar sohasida faoliyat ko'rsatayotganlarining ulushi, % da
(fermer va dehqon xo'jaliklaridan tashqari)**



2020-yil 1-fevral holatiga, xizmatlar sohasida faoliyat ko'rsatayotgan korxonalar va tashkilotlar tarkibida savdo faoliyati bilan shug'ullanuvchi korxonalar va tashkilotlar (36,3 %) yuqori ulushni egallaydi.

Yashash va ovqatlanish xizmatlarini ko'rsatuvchi korxonalar va tashkilotlarning ulushi 10,9 % ni tashkil etdi.

2020-yil 1-fevral holatiga xizmatlar sohasida faoliyat ko'rsatayotgan korxonalar va tashkilotlarning iqtisodiy faoliyat turlari bo'yicha tarkibi, % da
(fermer va dehqon xo'jaliklaridan tashqari)



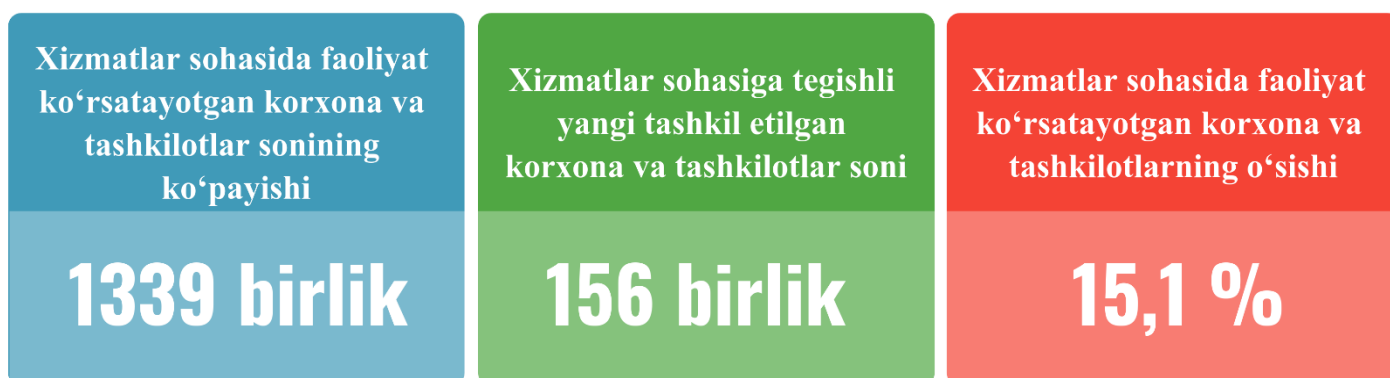
Tashish va saqlash faoliyati bilan shug'ullanuvchi faoliyat ko'rsatayotgan korxonalar va tashkilotlarning xizmat ko'rsatish sohasidagi korxonalar va tashkilotlar umumiy sonidagi ulushi 5,8 % ni tashkil etdi.

Sog'liqni saqlash va ijtimoiy xizmatlar sohasida faoliyat ko'rsatuvchi korxonalar va tashkilotlarning ulushi 2,4 % ni tashkil etdi

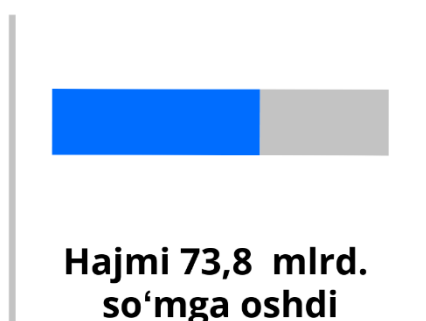
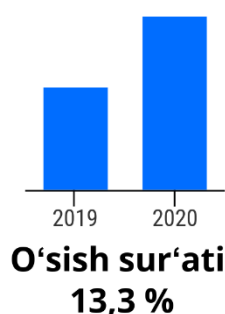
Axborot faoliyati bilan shug'ullanuvchi va aloqa xizmatlarini ko'rsatuvchi korxonalar va tashkilotlarning ulushi 1,9 % ga teng bo'ldi.

Ma'lumot uchun: 2019-yil 1-fevral holatiga, xizmatlar sohasida 8,9 mingta korxonalar va tashkilotlar faoliyat ko'rsatgan. Ularning umumiy tarkibida eng katta qismini savdo xizmatlari (33,8 %), yashash va ovqatlanish bo'yicha xizmatlar (11,0 %), tashish va saqlash (5,9 %), axborot va aloqa (1,9 %), sog'liqni saqlash va ijtimoiy xizmatlar ko'rsatish (2,4 %), boshqa turlar – 45,0 % tashkil etgan.

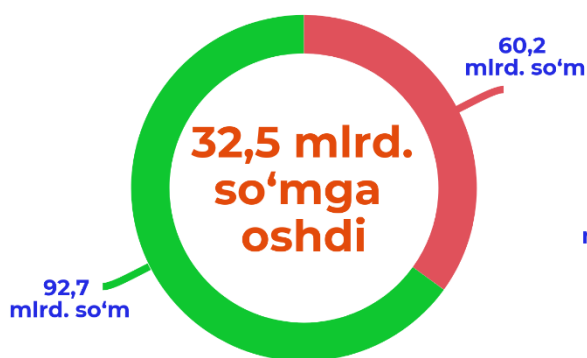
O'tgan yilning shu davriga nisbatan xizmatlar sohasida faoliyat ko'rsatayotgan korxonalar va tashkilotlarning sonini taqqoslasak, 2020-yil 1-fevral holatiga kelib u, 1,3 ming birlikga, o'sish sur'ati 115,1 % ga oshdi.



Dastlabki ma'lumotlarga ko'ra, 2020-yil yanvar oyida ko'rsatilgan bozor xizmatlari hajmi 355,7 mlrd. so'mga teng bo'ldi. Uning nominal hajmi 73,8 mlrd. so'mga oshdi. Taqqoslama ekvivalentda, o'tgan yilning shu davriga nisbatan o'sish 13,3 % ni tashkil etdi.

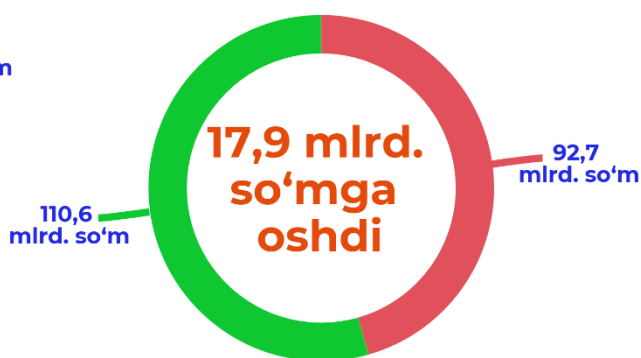


Iqtisodiyot tarmoqlarida xizmatlarning o'sishiga ta'sir ko'rsatgan alohida xizmat turlarining ko'rsatkichlari



● Yanvar 2019 y. ● Yanvar 2020 y.

Moliyaviy xizmatlar



● Yanvar 2019 y. ● Yanvar 2020 y.

Savdo xizmatlari

O'tgan yilga nisbatan aholi jon boshiga ko'rsatilgan bozor xizmatlari hajmi 49,5 ming so'mga oshdi va 260,1 ming so'mga teng bo'ldi, o'sish 111,0 % ni tashkil etdi.

Aholi jon boshiga ko'rsatilgan bozor xizmatlari hajmi



260,1 ming so'm

O'tgan yilga nisbatan ko'rsatilgan xizmatlar hajmi



49,5 ming so'mga oshdi

O'sish sur'ati




111,0 %

Xizmatlar faoliyatining xilma xilligi, shuningdek, xizmatlar sohasidagi turli faoliyatlar o'rtasidagi o'zaro munosabatlar ushbu sohaning jadal rivojlanishi uchun omil bo'lib xizmat qiladi.

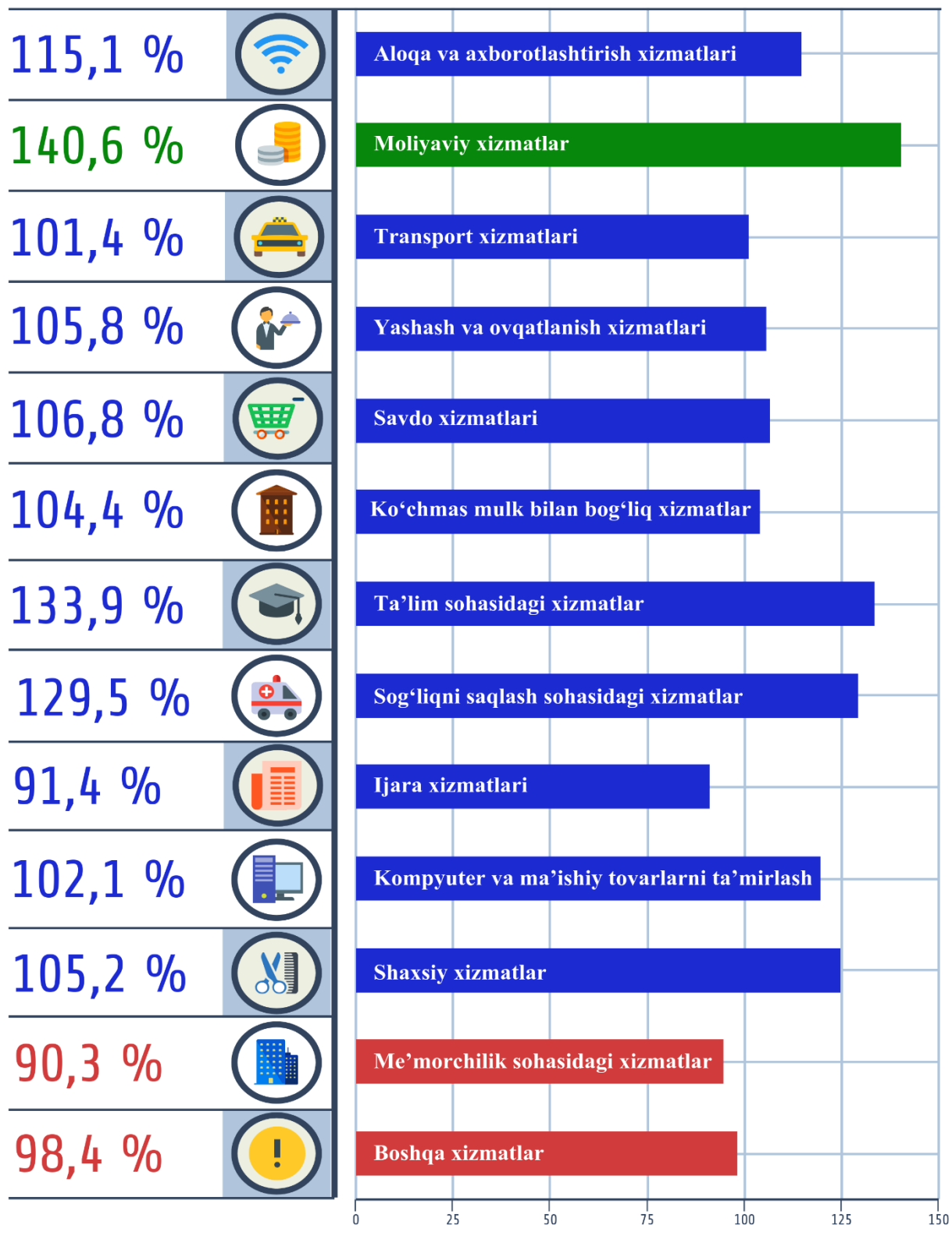
Ichki talabni muvozanatli rag'batlantirish va mahalliy xizmat ishlab chiqaruvchilarni rivojlantirishga har tomonlama ko'maklashish bo'yicha ko'rilyotgan choralar xizmatlarga bo'lgan iste'mol talabining tarkibidagi o'zgarishlarni ta'minladi. Transport va mobil aloqa xizmatlari, oilaviy tadbirlar va dam olishni tashkil qilish, internet xizmatlari, maishiy, sog'liqni saqlash va ta'lim xizmatlariga bo'lgan talab ortdi.

Deyarli barcha hududlarda ko'rsatilgan bozor xizmatlari hajmining o'sishiga ko'rsatilgan xizmatlar tarkibida moliyaviy va transport xizmatlari, savdo, aloqa va axborotlashtirish kabi xizmatlarning ulushini ortishi ijobiy ta'sir ko'rsatmoqda.

Eng yuqori o'sish sur'atlari moliyaviy xizmatlar (140,6 %), ta'lim sohasidagi xizmatlar (133,9 %), sog'liqni saqlash sohasidagi xizmatlar (129,5 %), aloqa va axborotlashtirish xizmatlari (115,1 %) qayd etildi.



2020-yil yanvar oyida iqtisodiy faoliyat turlari bo'yicha ko'rsatilgan bozor xizmatlarining oshish sur'atlari, % da

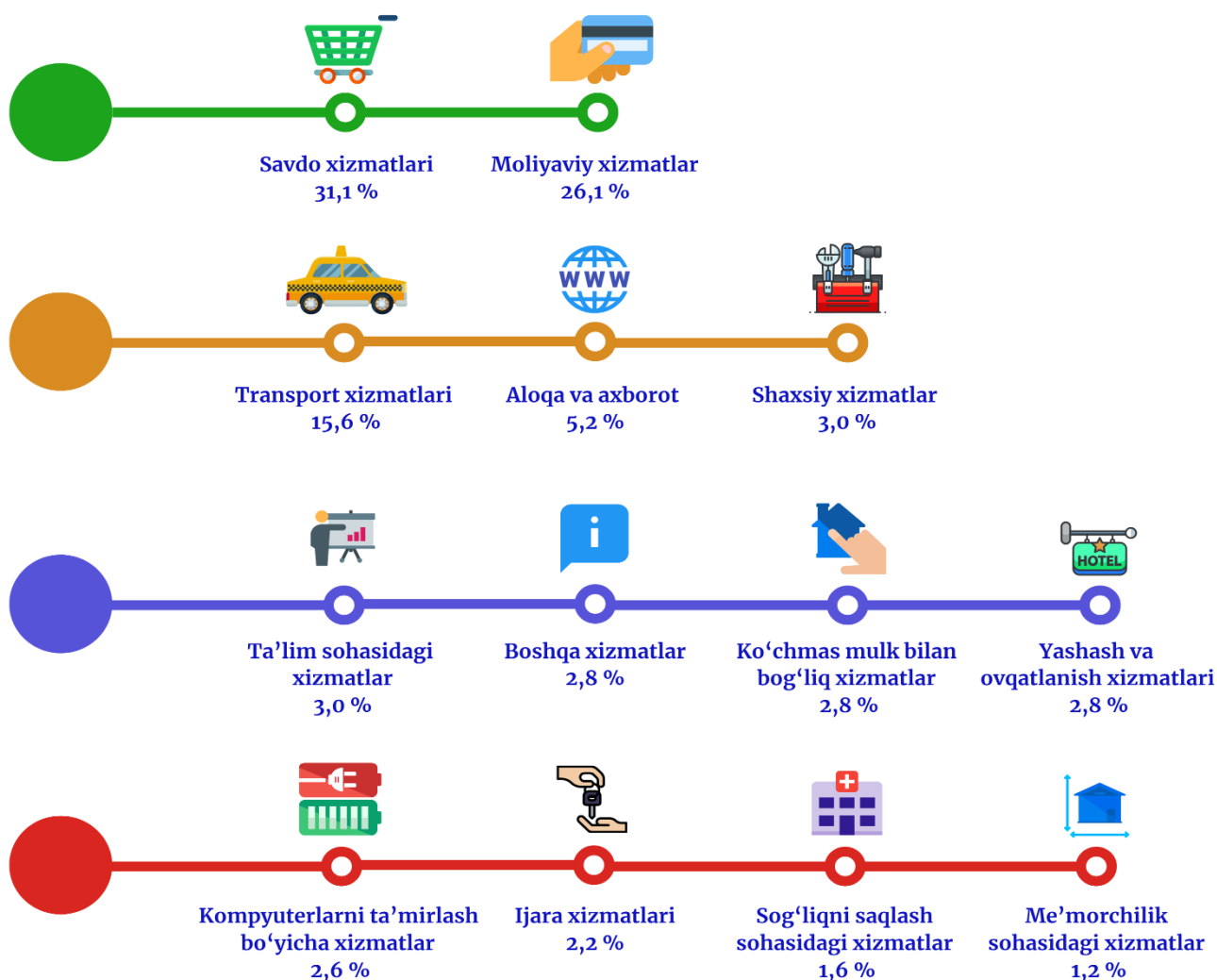


**2020-yil yanvar oylarida iqtisodiy faoliyat turlari
bo' yicha ishlab chiqarilgan xizmatlarning asosiy ko'rsatkichlari**

| | Hajmi, mlrd. so'm | O'tgan yilga nisbatan o'sish sur'ati, % |
|--|----------------------|---|
| Xizmatlar - jami | 355,7 | 113,3 |
| shu jumladan: | | |
| Aloqa va axborotlashtirish xizmatlari | 18,5 | 115,1 |
| Moliyaviy xizmatlar | 92,7 | 140,6 |
| Transport xizmatlari | 55,4 | 101,4 |
| shu jumladan: avtotransport xizmatlari | 54,1 | 101,1 |
| Yashash va ovqatlanish xizmatlari | 9,8 | 105,8 |
| Savdo xizmatlari | 110,6 | 106,8 |
| Ko'chmas mulk bilan bog'liq xizmatlar | 10,1 | 104,4 |
| Ta'lim sohasidagi xizmatlar | 10,8 | 133,9 |
| Sog'liqni saqlash sohasidagi xizmatlar | 5,6 | 129,5 |
| Ijara xizmatlari | 7,9 | 91,4 |
| Kompyuter va maishiy tovarlarni ta'mirlash bo'yicha xizmatlar | 9,3 | 102,1 |
| Shaxsiy xizmatlar | 10,8 | 105,2 |
| Me'morchilik, muhandislik izlanishlari, texnik sinovlar va tahlil sohasidagi xizmatlar | 4,3 | 90,3 |
| Boshqa xizmatlar | 9,9 | 98,4 |

Yuqori bo'lmagan o'sish sur'atlari me'morchilik, muhandislik izlanishlari, texnik sinovlar va tahlil sohasidagi xizmatlar (90,3 %), ijara xizmatlari (91,4 %) va boshqa xizmatlar (98,4 %), kuzatildi.

2020-yil yanvar oyida iqtisodiy faoliyat turlari bo'yicha ko'rsatilgan bozor xizmatlarining tarkibi, % da



Shu bilan birga, eng yuqori ulush savdo xizmatlarida (31,1 %), moliyaviy xizmatlarda (26,1 %), transport xizmatlarida (15,6 %), aloqa va axborotlashtirish xizmatlarida (5,2 %), shaxsiy xizmatlar va ta'lim sohasidagi xizmatlarda (3,0 %) kuzatildi.

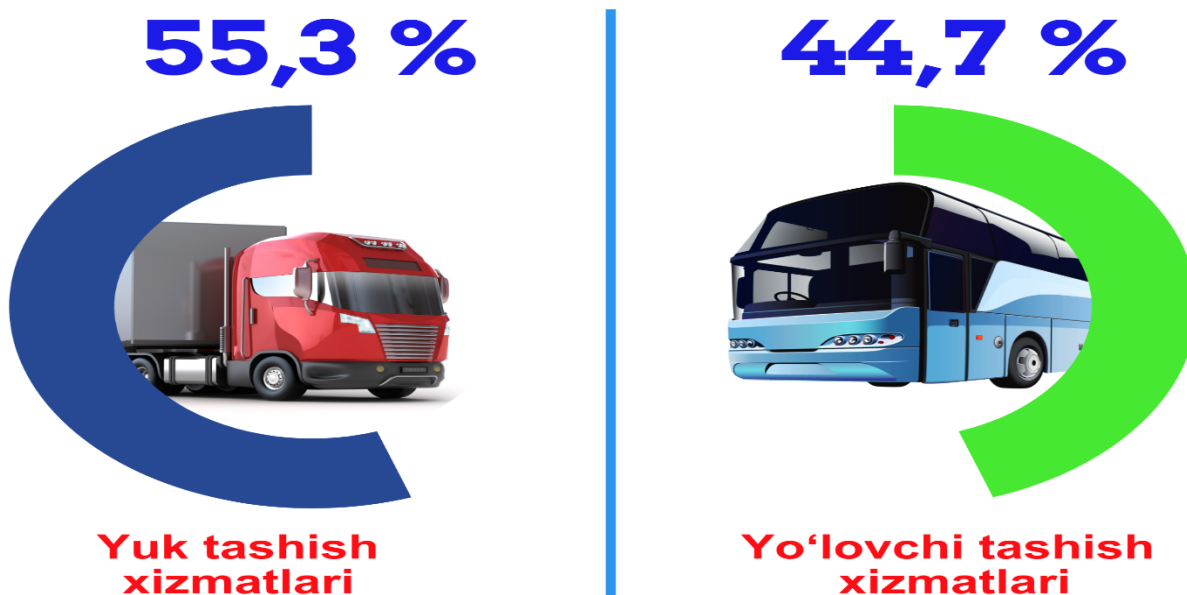
Transport xizmatlari hajmining oshishi yuk va yo'lovchi tashish xizmatlariga bo'lgan talabning oshishi bilan bog'liq bo'lib, bu o'z navbatida turizm faoliyatini jadal rivojlantirish, savdo tarmog'ini kengaytirish, binolar va inshootlarni qurish va rekonstruksiya qilish bo'yicha loyihalarni davom etishi bilan bog'liq.

Transport xizmatlarining eng katta ulushi avtomobil transportida yuk va yo'lovchilarni tashish bo'yicha xizmatlarga to'g'ri keladi. Transportning ushbu turi boshqa transport turlari bilan taqqoslanganda uning moslashuvchanligi va ko'rsatilayotgan xizmatlarning nisbatan arzonligi sababli eng ko'p talabga ega hisoblanadi.

Yo'lovchi tashish avtomobil transportida ko'rsatilgan bozor xizmatlarining hajmida salmoqli qismini egallaydi. 2020 yil yanvar oyida avtomobil transportida yo'lovchi tashish xizmatlarining ulushi 44,7 % ga yetdi.

Avtotransportda ko'rsatilgan bozor xizmatlarining umumiy hajmida yuk tashish xizmatlari ulushi 55,3 % ni tashkil etdi.

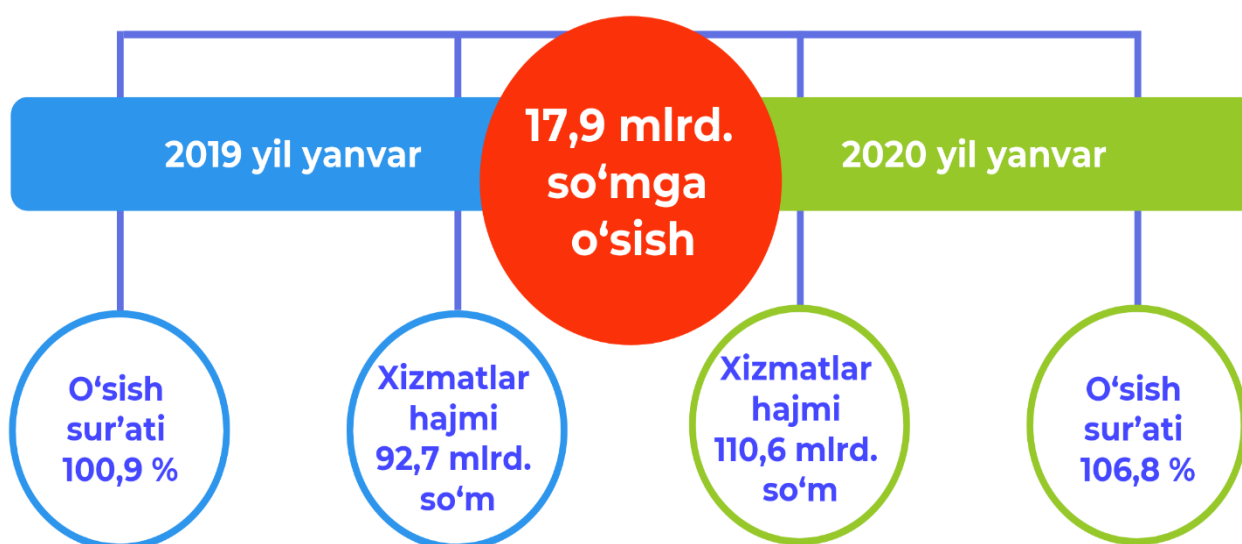
2020-yil yanvar oyida tashish turlari bo'yicha avtomobil transportida ko'rsatilgan bozor xizmatlarining tarkibi, % da



Savdo tarixiy jarayonning eng qudratli omillaridan biri hisoblanadi. Tarixda bunday davr yo‘qki, ijtimoiy hayotga uning ta’siri kamroq yoki ko‘proq darajada ko‘rsatilmagan payti bo‘lmagan, mamlakat ichida oddiy ayirboshlash bilan boshlanib va butun dunyo bo‘yicha tarqalgan murakkab tijorat operatsiyalari tarmog‘i bilan yakunlanadi.

Har xil turdagi savdo munosabatlari doimo ijtimoiy hayotning turli jihatlariga javob beradi.

Savdo xizmatlari



2020-yil yanvar oyida ko‘rsatilgan bozor xizmatlari umumiy hajmidagi savdo xizmatlarining ulushi 31,1 % ni tashkil etib, bu 110,6 mlrd. so‘mga teng bo‘ldi.

Chakana savdo xizmatlari umumiy savdo xizmatlari hajmining qariyb to‘rttdan uchi – 83,1 % ga tog‘ri keladi.

2020-yil yanvar oylida ulgurji savdo xizmatlarining ulushi (avtomobillar va mototsikllar savdosidan tashqari) 11,5 % ga yetdi.

Avtomobillar va mototsikllarning ulgurji va chakana savdosi bo‘yicha xizmatlar, jumladan, avtomobillar va mototsikllarni ta‘mirlash bo‘yicha xizmatlarni qo‘shgan holda savdo xizmatlarining umumiy hajmidagi ulushi 5,4 % ni tashkil etdi.

2020-yil yanvar oyida savdo xizmatlari tarkibi, %


Bugungi kunda yetakchi o'rinlarni nafaqat savdo va transport kabi doimiy yangilanib borayotgan an'anaviy faoliyat turlari, balki tez o'sib borayotgan bilimga asoslangan biznes va ijtimoiy-madaniy xizmatlar ham egallaydi.

2020-yil yanvar oyida moliyaviy xizmatlar hajmi 92,7 mlrd. so'mga teng bo'lib, o'tgan yilning mos davriga nisbatan 140,6 foizga oshdi.

Moliyaviy xizmatlar umumiy hajmida sug'urta va nafaqa ta'minoti bo'yicha xizmatlardan tashqari moliyaviy xizmatlarning ulushi 94,9 % ni tashkil etadi.



Zamonaviy biznesni amalga oshirish uchun zarur shart-sharoit hozirgi zamon infratuzilmasidan foydalanish hisoblanadi. Yirik bozorlar, Internet-savdo, xom-ashyo, komponentlar va texnologiyalarni izlash, reklama va marketing faoliyati, jarayon va texnologiyalar tizimini boshqarish, shuningdek raqamli tizimlarga xizmat ko'rsatish bo'yicha ixtisoslashtirilgan ma'lumotlar bazalari zamonaviy tashkilotning majburiy xususiyati hisoblanadi.

2020-yil yanvar oyida aloqa va axborotlashtirish xizmatlarining hajmi 18,5 mlrd. so'mga teng bo'ldi. O'tgan yilning mos davriga nisbatan ushbu turdagi xizmatlarning o'sishi 15,1 % ga etdi. Ko'rsatilgan bozor xizmatlari umumiy hajmidagi ulushi 5,2 % ni tashkil etdi.

Aloqa va axborotlashtirish xizmatlari hajmida eng katta ulushni telekommunikatsiya xizmatlari (simli va mobil aloqa xizmatlari, Internet tarmog'i, yo'ldoshli aloqa xizmatlari va boshqalar) egallab, 98,9 % ni tashkil etadi.

**2020-yil yanvar oyida
aloqa va axborotlashtirish xizmatlarining tarkibi, % da**

Aloqa va axborotlashtirish xizmatlari



Aloqa va axborotlashtirish xizmatlari umumiy hajmida nashriyot xizmatlari - 0,4 %, kompyuter dasturlashtirish, maslahat berish xizmatlari va boshqa yordamchi xizmatlar – 0,5 % hamda axborot sohasidagi xizmatlar - 0,2 % ni tashkil etadi.

2017-2021 yillarga mo'ljallangan Harakatlar strategiyasining ustuvor yo'nalishlaridan biri hisoblangan ta'lim va fan sohasini rivojlantirish quyidagilardan iborat:

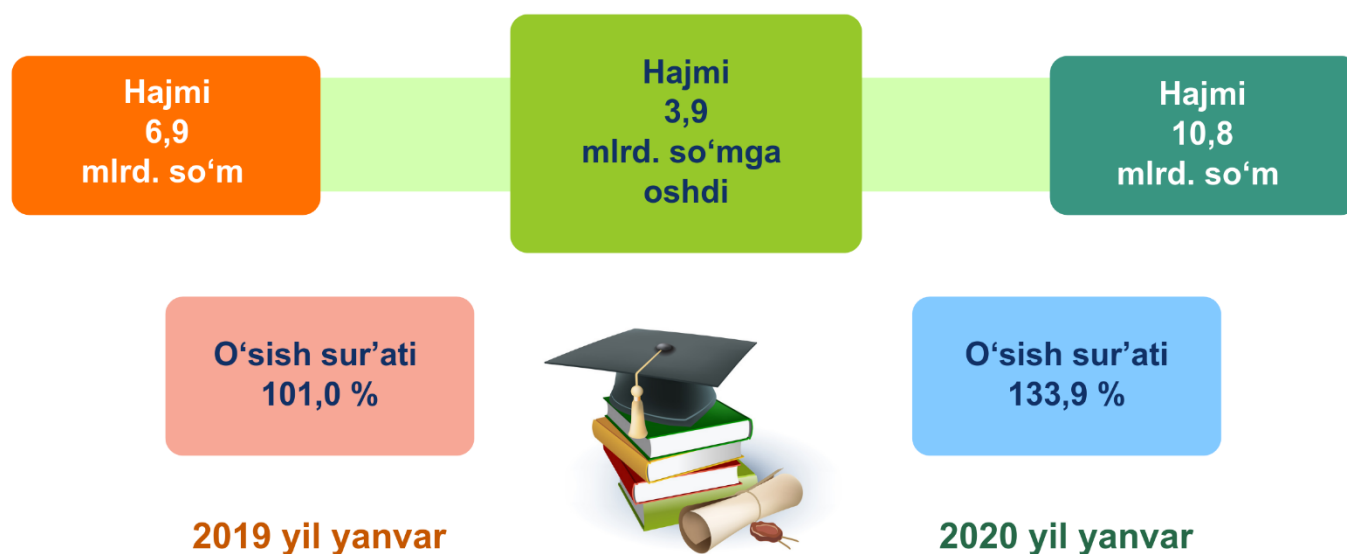
uzluksiz ta'lim tizimini yanada takomillashtirish, sifatli ta'lim xizmatlari imkoniyatlarini oshirish, mehnat bozorining zamonaviy ehtiyojlariga mos yuqori malakali kadrlar tayyorlash siyosatini davom ettirish;

ta'lim va o'qitish sifatini baholashning xalqaro standartlarini joriy etish asosida oliy ta'lim muassasalari faoliyatining sifati hamda samaradorligini oshirish, oliy ta'lim muassasalariga qabul kvotalarini bosqichma-bosqich ko'paytirish;

ilmiy-tadqiqot va innovatsiya faoliyatini rag'batlantirish, ilmiy va innovatsiya yutuqlarini amaliyotga joriy etishning samarali mexanizmlarini yaratish, oliy o'quv yurtlari va ilmiy-tadqiqot institutlari huzurida ixtisoslashtirilgan ilmiy-eksperimental laboratoriyalar, yuqori texnologiya markazlari va texnoparklarni tashkil etish.

2020-yil yanvar oyida ta'lim sohasidagi xizmatlar hajmi 10,8 mlrd. so'mga yetib, o'tgan yilning mos davriga nisbatan o'sish 33,9 % ni tashkil etdi.

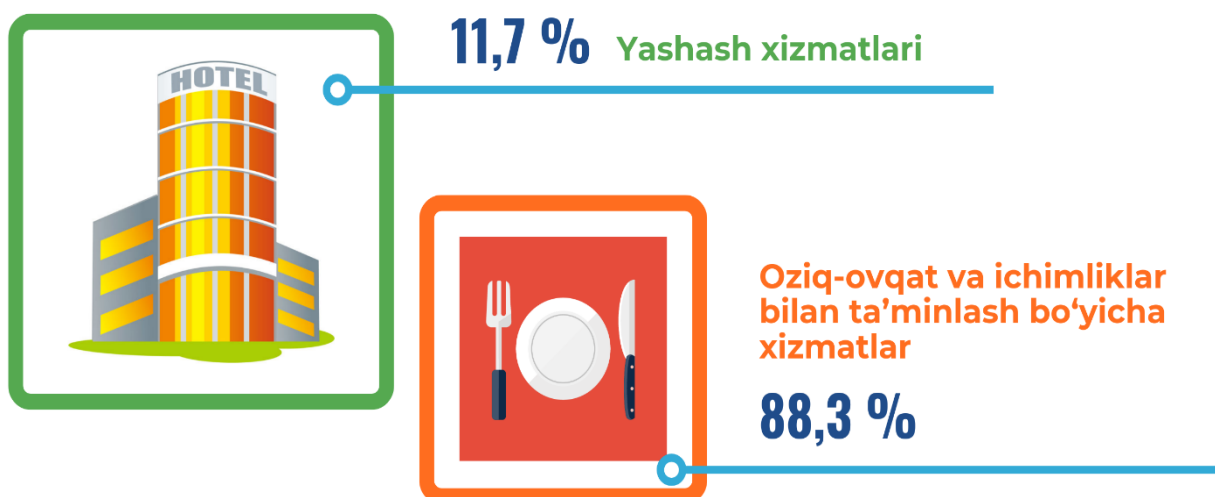
Ta'lim sohasidagi xizmatlar



2019-yil yanvar oyiga nisbatan yashash va ovqatlanish bo'yicha xizmatlarning o'sish sur'ati 105,8 % ni tashkil etdi, hajmi esa 1,4 mlrd. so'mga oshdi va 9,8 mlrd. so'mga yetdi.

Yashash va ovqatlanish bo'yicha xizmatlar hajmida oziq-ovqat va ichimliklar bilan ta'minlash bo'yicha xizmatlarning ulushi 88,3 % bilan ustunlik qiladi.

2020-yil yanvar oyida yashash va ovqatlanish bo'yicha xizmatlarning tarkibi, % da

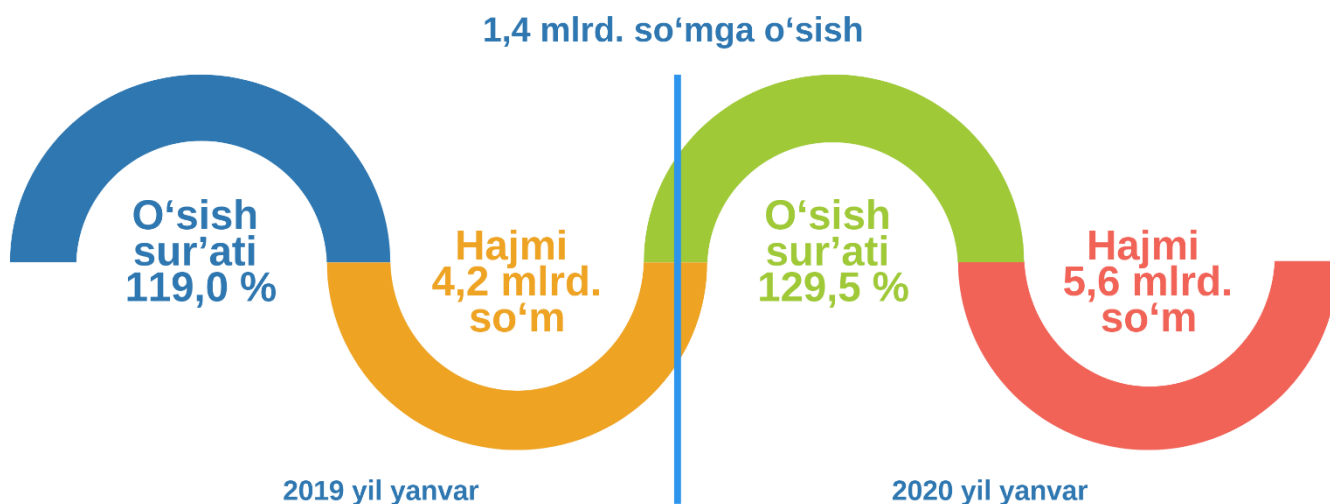


Ushbu turdagi xizmatlarning o'sishiga dam olish uylari, bolalar lagerlari, kottedjlar va boshqa dam olish maskanlari xizmatlariga bo'lgan aholining talabi o'z hissasini qo'shdi.

Sog'liqni saqlash tizimini isloh qilish chora-tadbirlarini amalga oshirish doirasida aholiga tibbiy va ijtimoiy-tibbiy xizmat ko'rsatish qulayligi hamda sifatini oshirish, aholining yuqori sifatli tibbiy xizmatlardan foydalanish imkoniyatlarini kengaytirish, ularga maxsus va yuqori texnologik tibbiy yordam ko'rsatishga yo'naltirilgan, eng avvalo, uning dastlabki bo'g'inini, tez va shoshilinch tibbiy yordam ko'rsatish tizimini yanada isloh qilish aholiga tibbiy yordam ko'rsatishning zamonaviy tizimini shakllantirishda ijobiy natijalarga erishishga muvaffaq bo'lindi.

2020-yil yanvar oyida sog'liqni saqlash sohasidagi xizmatlar hajmi 5,6 mlrd. so'mga teng bo'ldi. O'tgan yilning mos davriga nisbatan o'sish sur'ati 129,5 % ni tashkil etdi.

Sog'liqni saqlash sohasidagi xizmatlar



Xizmatlar sohasining rivojlanish darajasi aholining munosib turmush sifatini ta'minlash ko'rsatkichi hisoblanadi.

Xizmatlarning xilma-xilligi va yuqori sifati, odamlarning salomatligi va kayfiyatiga ijobiy ta'sir ko'rsatadi, ishchilarning mehnat unumdorligini oshiradi, iste'mol xarajatlarini kamaytiradi, bo'sh vaqtni ko'payishiga imkon beradi va bo'sh vaqt samaradorligini oshiradi.

Xizmatlar sohasi statistikasi bo'limi

**Tel: 71-230-83-57
72-222-79-69**