

## Jizzax viloyatida kichik korxonalar va mikrofirmalar faoliyati

2019- yil

### E'tibor bering!:

- **2019-** yilda faoliyat ko'rsatayotgan kichik korxonalar va mikrofirmalar soni **13,6** mingtani tashkil etdi.
- Faoliyat ko'rsatayotgan kichik korxonalar va mikrofirmalar sonining eng ko'p ulushi savdo sohasida (25,6 %), sanoat tarmoqlarida (19,7 %), qishloq, o'rmon va baliq xo'jaligida (17,6 %), qurilishda (12,9 %), yashash va ovqatlanishda (7,9 %), tashish va saqlashda 4,5 % ni tashkil etdi.



### 2019- yilda faoliyat ko'rsatayotgan kichik korxonalar va mikrofirmalarning iqtisodiy faoliyat turlari bo'yicha ulushi, % da



- 1 Savdo – 25,6
- 2 Sanoat – 19,7
- 3 Qurilish – 12,9
- 4 Qishloq, o'rmon va baliq xo'jaligi – 17,6
- 5 Yashash va ovqatlanish bo'yicha xizmatlar – 7,9
- 6 Tashish va saqlash – 4,5

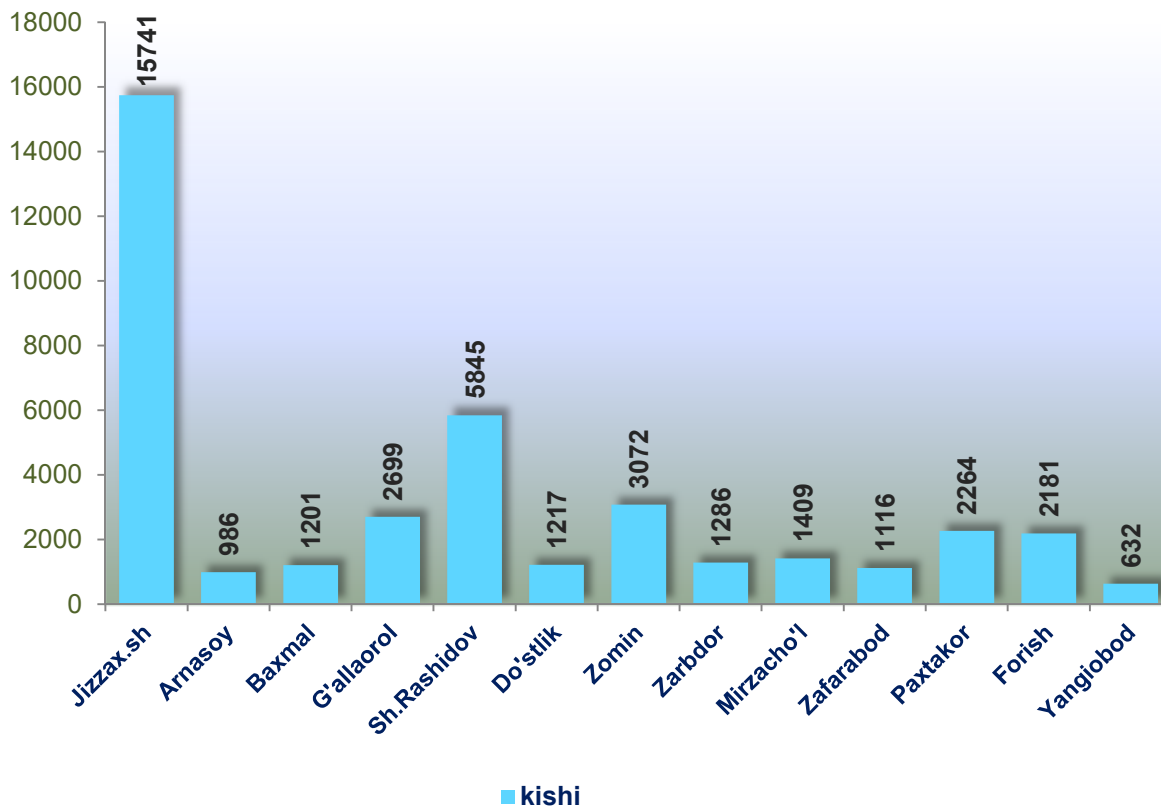


Shahar va tumanlar bo'yicha o'rtacha ish haqini hisoblash uchun qabul qilinadigan mehnat daftarchalariga ega bo'lgan xodimlar soni, kishi

	O'rtacha ish haqini hisoblash uchun qabul qilinadigan mazkur korxonada mehnat daftarchalariga ega bo'lgan xodimlar soni		shundan: ayollar		farq (+;-)
	2018- y.	2019- y.	2018- y.	2019- y.	
<b>Jizzax viloyati</b>	<b>30905</b>	<b>39649</b>	<b>6620</b>	<b>7928</b>	<b>8744</b>
<i>shaharlar:</i>					
Jizzax	12965	15741	2807	3480	2776
<i>tumanlar:</i>					
Arnasoy	502	986	76	313	484
Baxmal	1002	1201	119	138	199
G'allaorol	1961	2699	492	491	738
Sh.Rashidov	4948	5845	1073	917	897
Do'stlik	993	1217	165	227	224
Zomin	2253	3072	394	697	819
Zarbdor	1317	1286	584	232	-31
Mirzacho'l	840	1409	273	644	569
Zafarobod	413	1116	47	79	703
Paxtakor	1541	2264	242	317	723
Forish	1707	2181	212	244	474
Yangiobod	463	632	136	149	169



2019- yilda shahar va tumanlar bo'yicha o'rtacha ish haqini hisoblash uchun qabul qilinadigan mehnat daftarchalariga ega bo'lgan xodimlar soni, kishi



Shahar va tumanlar bo'yicha o'rtacha ish haqini hisoblash uchun qabul qilinadigan mehnat daftarchalariga ega bo'lgan xodimlar sonining eng ko'pi Jizzax shahri (15741 ta), Sh.Rashidov (5845 ta), Zomin (3072 ta), G'allaorol (2699 ta), Paxtakor (2264 ta), Forish (2181 ta) va Mirzacho'l (1409 ta) tumariga to'g'ri keldi.

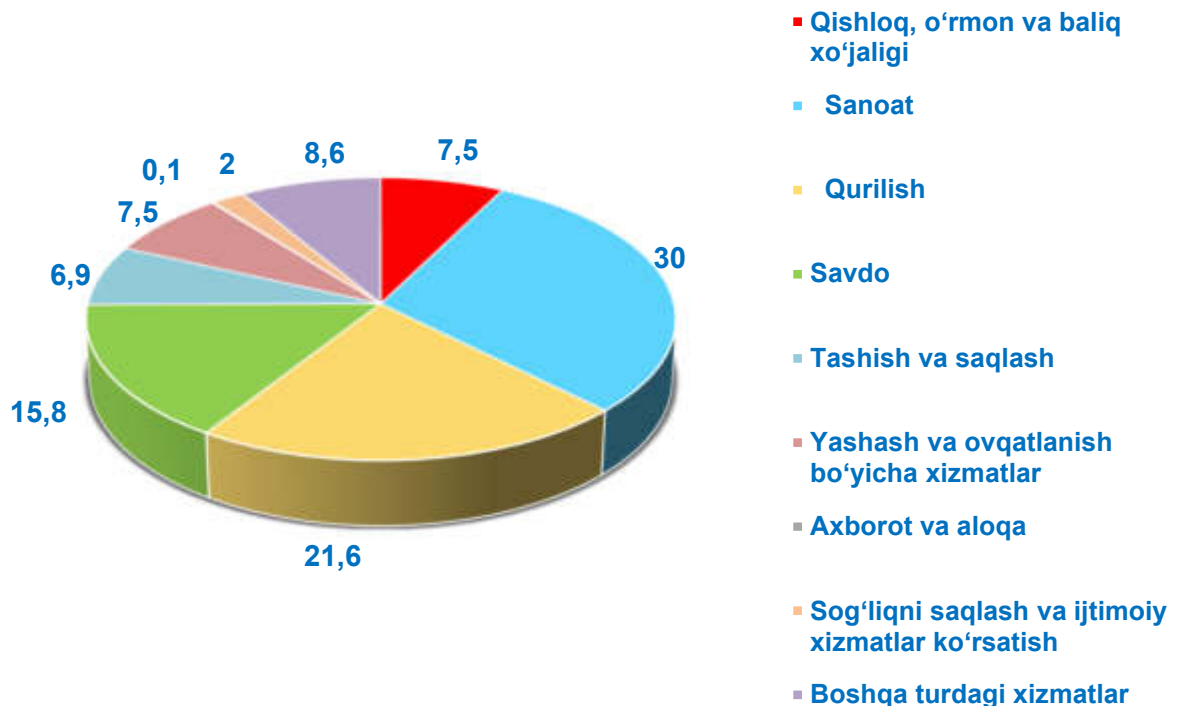



**Iqtisodiy faoliyat turlari bo'yicha o'rtacha ish haqini hisoblash uchun qabul qilinadigan mehnat daftarchalariga ega bo'lgan xodimlar soni, kishi**

	O'rtacha ish haqini hisoblash uchun qabul qilinadigan mazkur korxonada mehnat daftarchalariga ega bo'lgan xodimlar soni		shundan: ayollar		farq (+;-)
	2018- y.	2019- y.	2018- y.	2019- y.	
<b>Jami</b>	<b>30905</b>	<b>39649</b>	<b>6620</b>	<b>7928</b>	<b>8744</b>
<b>Qishloq, o'rmon va baliq xo'jaligi</b>	2327	2989	251	778	662
<b>Sanoat</b>	9397	11914	3420	3894	2517
<b>Qurilish</b>	6551	8540	452	531	1989
<b>Savdo</b>	4657	6214	970	1100	1557
<b>Tashish va saqlash</b>	2062	2746	104	111	684
<b>Yashash va ovqatlanish bo'yicha xizmatlar</b>	2353	2973	672	938	620
<b>Axborot va aloqa</b>	81	45	6	3	-36
<b>Sog'liqni saqlash va ijtimoiy xizmatlar ko'rsatish</b>	626	806	335	455	180
<b>Boshqa turdagi xizmatlar</b>	2851	3422	410	118	571



## 2019- yilda iqtisodiy faoliyat turlari bo'yicha o'rtacha ish haqini hisoblash uchun qabul qilinadigan mehnat daftarchalariga ega bo'lgan xodimlar sonining ulushi, % da



**Ma'lumot uchun:** 2019- yilda iqtisodiy faoliyat turlari bo'yicha o'rtacha ish haqini hisoblash uchun qabul qilinadigan mehnat daftarchalariga ega bo'lgan xodimlar sonining eng ko'pi **sanoatda** 11914 ta, shuningdek:

**qurilishda** – 8540 ta;

**savdoda** – 6214 ta;

**Boshqa turdagi xizmatlar**– 3422 ta;

**Qishloq, o'rmon va baliq xo'jaligi** – 2989 tani tashkil etdi.

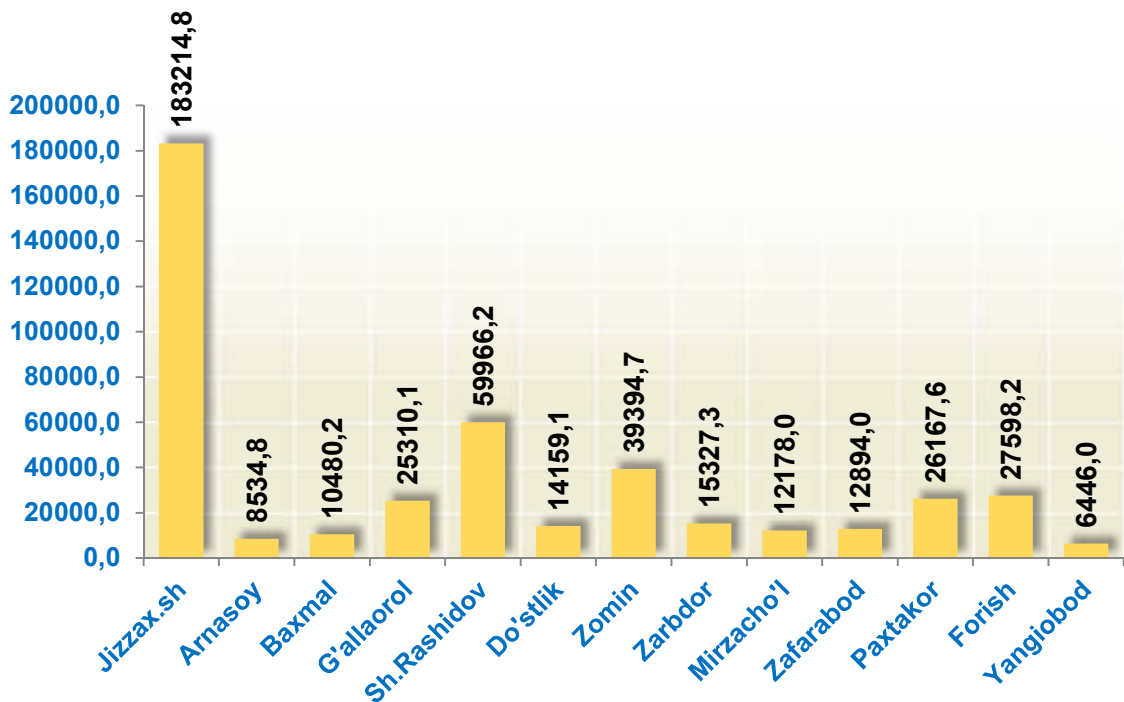


## Shahar va tumanlar bo'yicha mehnat daftarchalari mavjud bo'lgan jismoniy shaxslarga hisoblangan mehnatga haq to'lash tarzidagi daromadlar hajmi, mln.

	Mehnat daftarchalari mavjud bo'lgan jismoniy shaxslarga hisoblangan mehnatga haq to'lash tarzidagi daromadlar		shundan: ayollar		farq (+;-)
	2018- y.	2019- y.	2018- y.	2019- y.	
<b>Jizzax viloyati</b>	<b>276225,9</b>	<b>441671,0</b>	<b>46273,6</b>	<b>65175,4</b>	<b>165445,1</b>
<i>shaharlar:</i>					
Jizzax	122811,1	183214,8	23048,4	30804,3	60403,7
<i>tumanlar:</i>					
Arnasoy	4364,5	8534,8	504,8	1353,6	4170,3
Baxmal	6546,8	10480,2	734,4	1106,5	3933,4
G'allaorol	16011,9	25310,1	3382,7	3733,0	9298,9
Sh.Rashidov	43747,8	59966,2	7781,7	7326,0	16218,4
Do'stlik	8444,1	14159,1	1055,7	1912,6	5715,0
Zomin	21046,8	39394,7	2798,5	6404,0	18347,9
Zarbdor	7884,6	15327,3	1469,8	1643,0	7442,7
Mirzacho'l	9354,1	12178,0	1785,9	3576,1	2823,9
Zafarobod	3656,9	12894,0	332,8	744,5	9237,1
Paxtakor	14359,2	26167,6	1331,3	2459,6	11807,8
Forish	14284,3	27598,6	1346,3	2815,9	13314,3
Yangiobod	3713,7	6446,0	701,1	1296,3	2732,3



**2019- yilda shahar va tumanlar bo'yicha mehnat daftarchalari mavjud bo'lgan jismoniy shaxslarga hisoblangan mehnatga haq to'lash tarzidagi daromadlar hajmi,**  
**mln. so'm**



■ Mehnat daftarchalari mavjud bo'lgan jismoniy shaxslarga hisoblangan mehnatga haq to'lash tarzidagi daromadlar, mln. so'm

Hududlar bo'yicha mehnat daftarchalari mavjud bo'lgan jismoniy shaxslarga hisoblangan mehnatga haq to'lash tarzidagi daromadlar hajmining eng ko'pi Jizzax shahri (183214,8 mln. so'm), Sh.Rashidov (59966,2 mln. so'm), Zomin (39394,7 mln. so'm), Forish (27598,2 mln. so'm), G'allaorol (25310,1 mln. so'm), Zarbdor (15327,3 mln. so'm), Do'stlik (14159,1 mln. so'm) tumanlariga to'g'ri keldi.



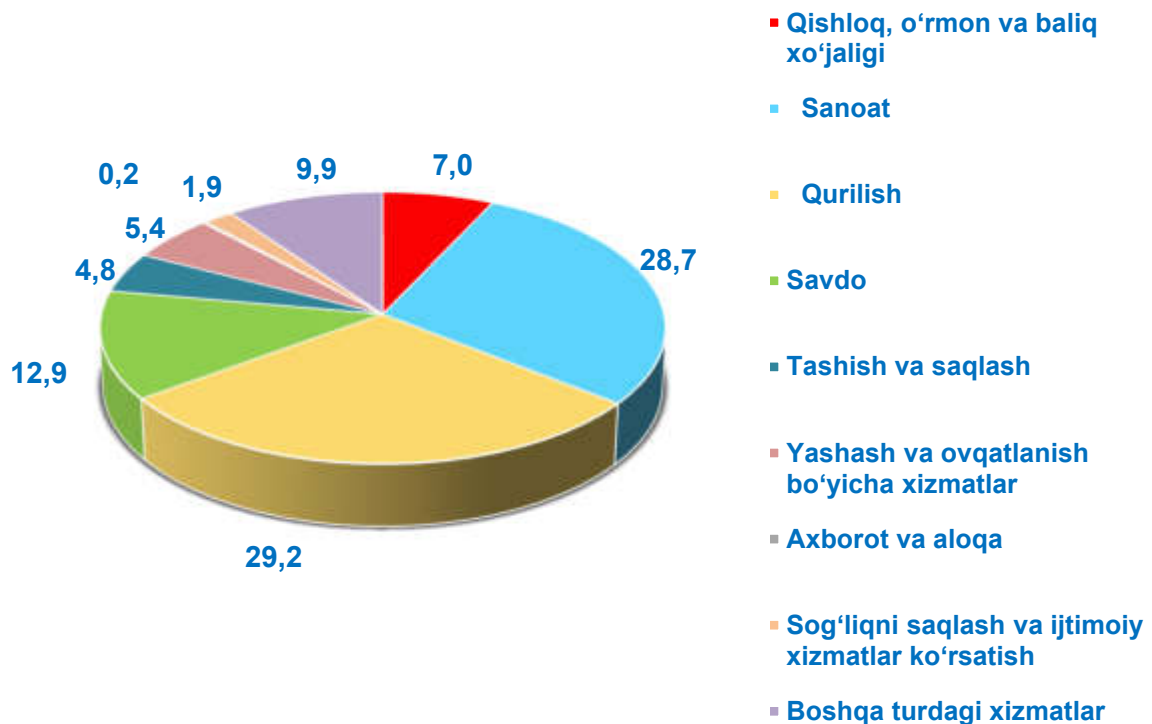

**Iqtisodiy faoliyat turlari bo'yicha mehnat daftarchalari mavjud bo'lgan jismoniy shaxslarga hisoblangan mehnatga haq to'lash tarzidagi daromadlar hajmi, mln. so'm**

	Mehnat daftarchalari mavjud bo'lgan jismoniy shaxslarga hisoblangan mehnatga haq to'lash tarzidagi daromadlar,		shundan: ayollar		farq (+;-)
	2018- y.	2019- y.	2018- y.	2019- y.	
<b>Jami</b>	<b>276225,9</b>	<b>441671,0</b>	<b>46273,6</b>	<b>65175,4</b>	<b>165445,1</b>
<b>Qishloq, o'rmon va baliq xo'jaligi</b>	<b>16453,6</b>	30762,4	1707,6	3244,9	14308,8
<b>Sanoat</b>	81675,6	126966,4	23634,2	28984,2	45290,8
<b>Qurilish</b>	80552,4	128506,7	4171,4	6049,5	47954,3
<b>Savdo</b>	33672,5	57027,0	6121,2	9044,6	23354,5
<b>Tashish va saqlash</b>	13363,1	21301,4	585,7	834,5	10513,9
<b>Yashash va ovqatlanish bo'yicha xizmatlar</b>	13834,5	23877,0	4077,3	7160,6	10042,5
<b>Axborot va aloqa</b>	435,2	955,2	27,0	78,0	520,0
<b>Sog'liqni saqlash va ijtimoiy xizmatlar ko'rsatish</b>	5375,7	8362,1	2384,3	4641,3	2986,4
<b>Boshqa turdagi xizmatlar</b>	30863,3	43912,8	3564,9	5137,8	13049,5





## 2019- yilda iqtisodiy faoliyat turlari bo'yicha mehnat daftarchalari mavjud bo'lgan jismoniy shaxslarga hisoblangan mehnatga haq to'lash tarzidagi daromadlar hajmi, % da



2019- yilda iqtisodiy faoliyat turlari bo'yicha mehnat daftarchalari mavjud bo'lgan jismoniy shaxslarga hisoblangan mehnatga haq to'lash tarzidagi daromadlar hajmining eng ko'pi **qurilishda** – 128506,7 mln. so'm, shuningdek:

**sanoatda** – 126966,4 mln. so'm;

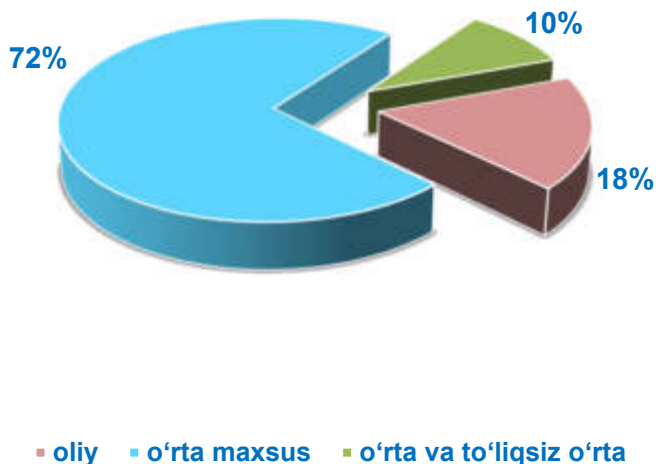
**savdoda** – 57027,0 mln. so'm;

**boshqa turdagi xizmatlar** – 43912,8 mln. so'm;

**qishloq, o'rmon va baliq xo'jaligida** – 30762,4 mln. so'mni tashkil etdi.



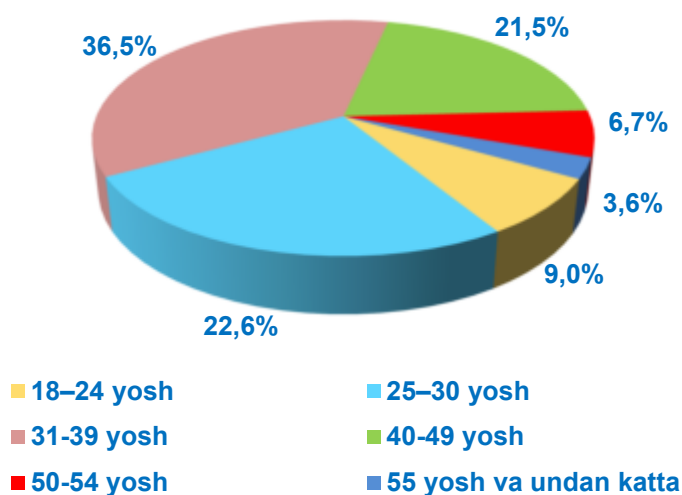
## 2019- yilda, yil oxiriga mehnat daftarchalari mavjud bo'lgan xodimlarning ma'lumoti boyicha taqsimlanishi, % da



**2019-** yilda, yil oxiriga kichik korxonada va mikrofirmalarda mehnat daftarchalari mavjud bo'lgan xodimlar soni **45,8** ming kishini tashkil etdi, shundan ma'lumoti bo'yicha: oliy – **8,2** ming kishi, o'rta maxsus – **33,2** ming kishi, o'rta va to'liqsiz o'rta – **4,4** ming kishini tashkil etdi.



## 2019- yilda, yil oxiriga mehnat daftarchalari mavjud bo'lgan xodimlarning yoshi boyicha taqsimlanishi, % da

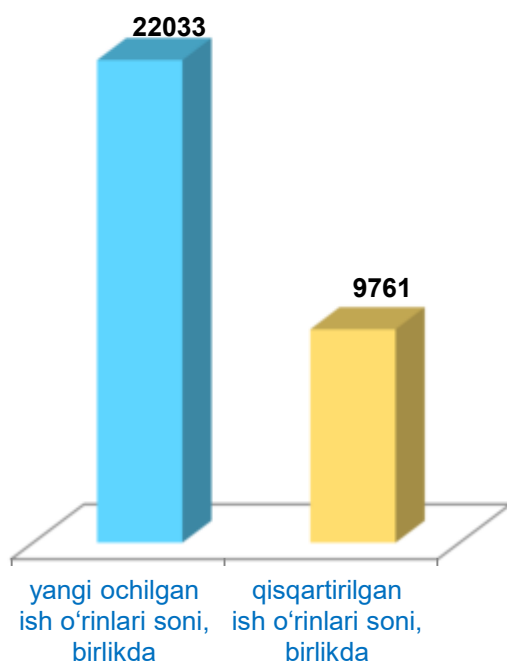


**2019-** yilda, yil oxiriga kichik korxonada va mikrofirmalarda mehnat daftarchalari mavjud bo'lgan **45,8** ming kishidan yoshi bo'yicha: 18-24 yosh – **3,6** ming kishi, 25-30 yosh – **11,8** ming kishi, 31-39 yosh – **16,7** ming kishi, 40-49 yosh – **9,5** ming kishi, 50-54 yosh – **2,9** ming kishi, 55 yosh va undan kattalar – **1,3** ming kishini tashkil etdi.

**2019-** yilda yil oxiriga mehnat daftarchalari mavjud bo'lgan xodimlarning yoshi bo'yicha ulushining eng ko'pini, 31-39 yosh (36,5 %), 25-30 yosh (25,8 %), 40-49 yosh (20,7 %), 18-24 yosh (7,9 %), 50-54 yosh (6,3 %), 55 yosh va undan kattalar (2,8 %) tashkil qildi.



## Hisobot yilida yangi ochilgan va qisqartirilgan ish o'rinlari soni

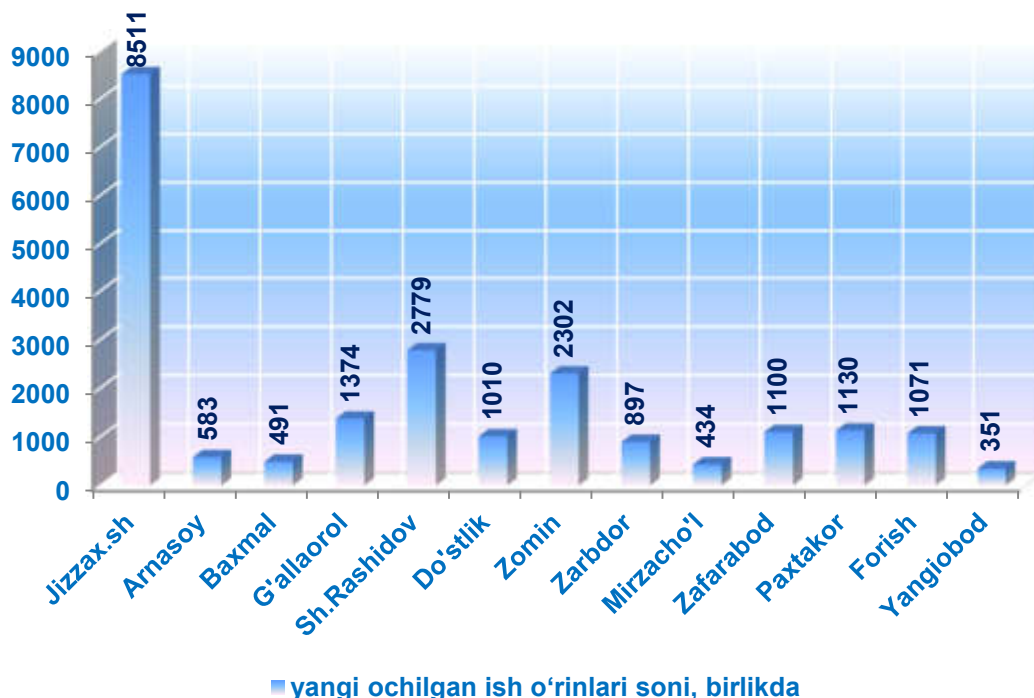


**2019-**yil hisobot yilida kichik korxonalar va mikrofirmalar tomonidan yangi ochilgan ish o'rinlari soni **22033** tani tashkil etdi.

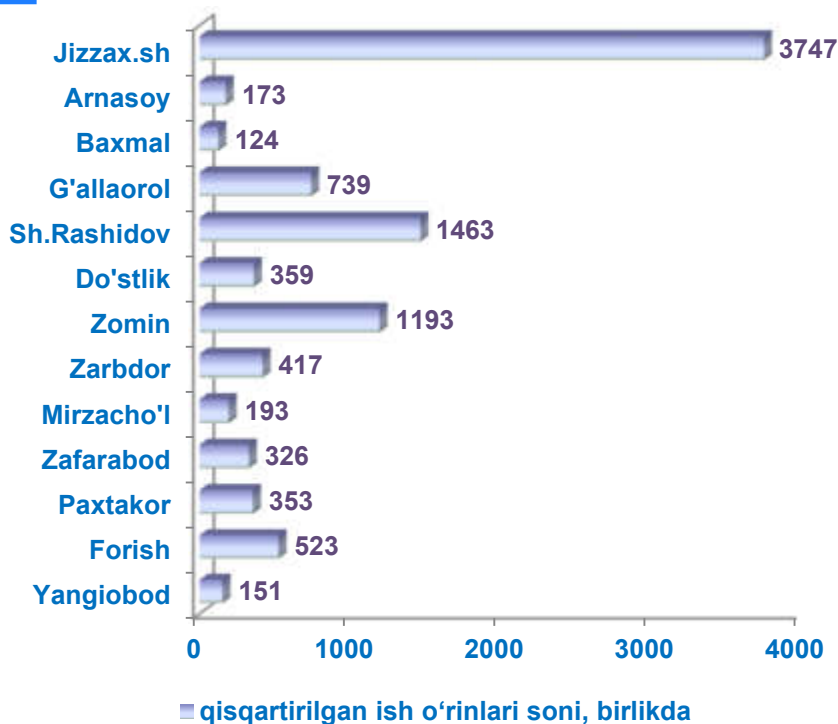
Shu bilan birga hisobot yilida qisqartirilgan ish o'rinlari soni **9343** tani tashkil etdi.



## Shahar va tumanlar bo'yicha hisobot yilida yangi ochilgan ish o'rinlari soni, birlikda

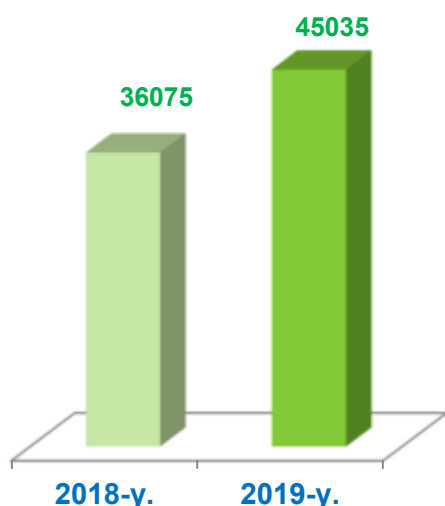


## Shahar va tumanlar bo'yicha hisobot yilida qisqartirilgan ish o'rinlari soni, birlikda



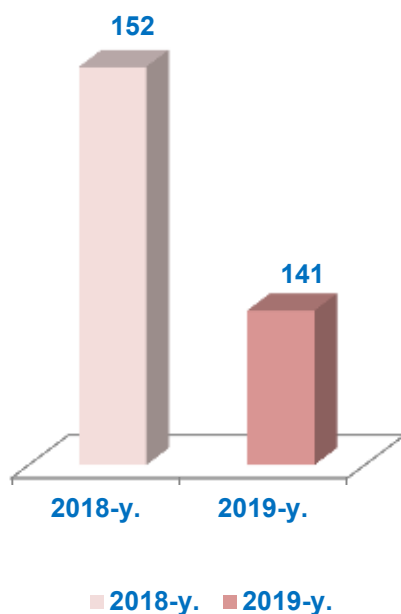


Hisobot yilida mehnat daftarchalari mavjud bo'lgan xodimlar, tashqi o'rindoshlar va fuqarolik-huquqiy tuzilgan shartnomalar asosida ishlayotgan xodimlarning yillik o'rtacha soni, ming kishi



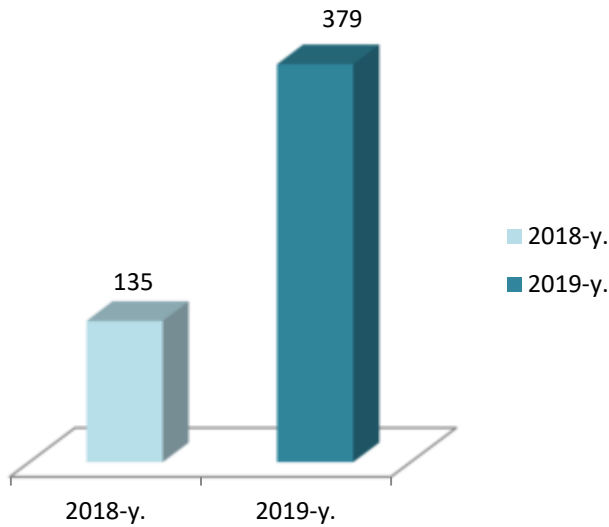
Mehnat daftarchalari mavjud bo'lgan xodimlarning yillik o'rtacha soni **45035** kishini tashkil etdi.

Ma'lumot uchun: 2018- yil, hisobot yilida mehnat daftarchalari mavjud bo'lgan xodimlarning yillik o'rtacha soni **36075** kishini tashkil etgan.



Tashqi o'rindoshlarni yillik o'rtacha soni **141** kishi;

Ma'lumot uchun: 2018- yil, hisobot yilida tashqi o'rindoshlarni yillik o'rtacha soni **152** kishini tashkil etgan.



Fuqarolik huquqiy tusda tuzilgan shartnomalar asosida ishlayotgan xodimlarning yillik o'rtacha soni **379** kishini tashkil etdi.

**Ma'lumot uchun:** 2018- yil, hisobot yilida fuqarolik huquqiy tusda tuzilgan shartnomalar asosida ishlayotgan xodimlarning yillik o'rtacha soni **215** kishini tashkil etgan.



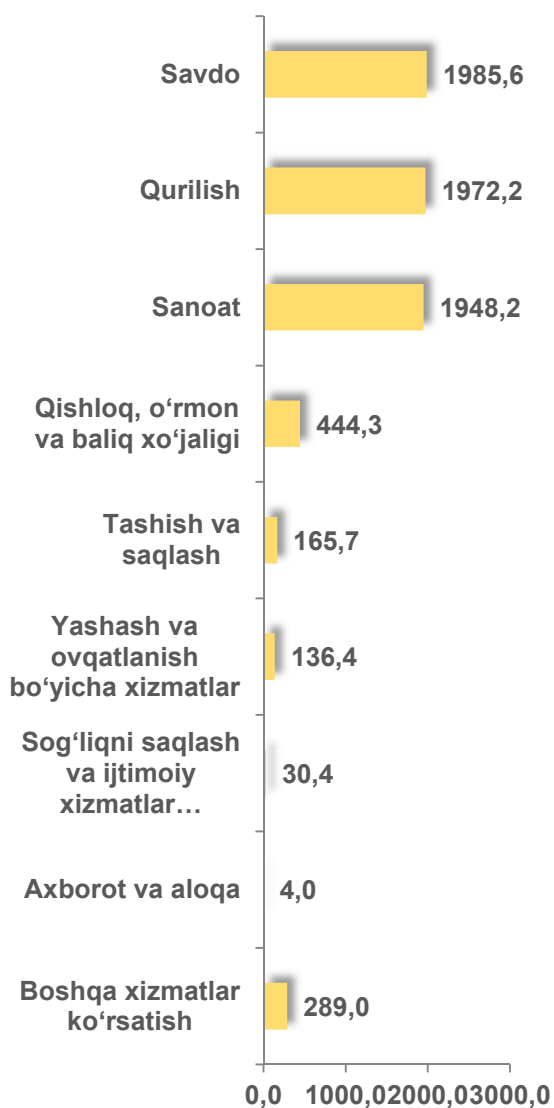
**Hisobot yilida mehnat daftarchalari mavjud bo'lgan xodimlar, tashqi o'rindoshlar va fuqarolik-huquqiy tusda tuzilgan shartnomalar asosida ishlayotgan xodimlarning yillik o'rtacha soni**

Ko'rsatkichlar soni	o'lchov birligi	2018- y.	2019- y.
Hisobot yilida yangi ochilgan ish o'rinlari soni	birlikda	13657	22033
Hisobot yilida qisqartirilgan ish o'rinlari soni	birlikda	6220	9343
Hisobot yilida mazkur korxonada mehnat daftarchalari mavjud bo'lgan xodimlarning yillik o'rtacha soni	kishi	36075	45035
Tashqi o'rindoshlarning yillik o'rtacha soni	kishi	152	141
Fuqarolik-huquqiy tusda tuzilgan shartnomalar asosida ishlayotgan xodimlarning yillik o'rtacha soni	kishi	135	379



**2019-** yilda kichik korxonalar va mikrofirmalar tomonidan mahsulot (tovarlar, ishlar va xizmatlar) sotishdan tushgan sof tushum **6975,8** mlrd. soʻmni tashkil etdi.

■ Sof tushum, mlrd. soʻm



Kichik korxonalar va mikrofirmalar tomonidan mahsulot (tovarlar, ishlar va xizmatlar) sotishdan tushgan sof tushum miqdori va ulushining iqtisodiy faoliyat turlari boʻyicha eng koʻpi savdo sohasida 1985,6 mlrd. soʻm (28,5%), qurilishda 1972,2 mlrd. soʻm (28,3%), sanoat tarmoqlarida 1948,2 mlrd. soʻm (27,8%), qishloq, oʻrmon va baliq xoʻjaligida 444,3 mlrd. soʻm (6,4%), tashish va saqlashda 165,7 mlrd. soʻm (2,4%), yashash va ovqatlanishda 136,4 mlrd. soʻm (2,0%), Sogʻliqni saqlash va ijtimoiy xizmatlar koʻrsatishda 30,4 mlrd. soʻm (0,4%) axborot va aloqada 4,0 mlrd. soʻm (0,1%), ni tashkil etdi

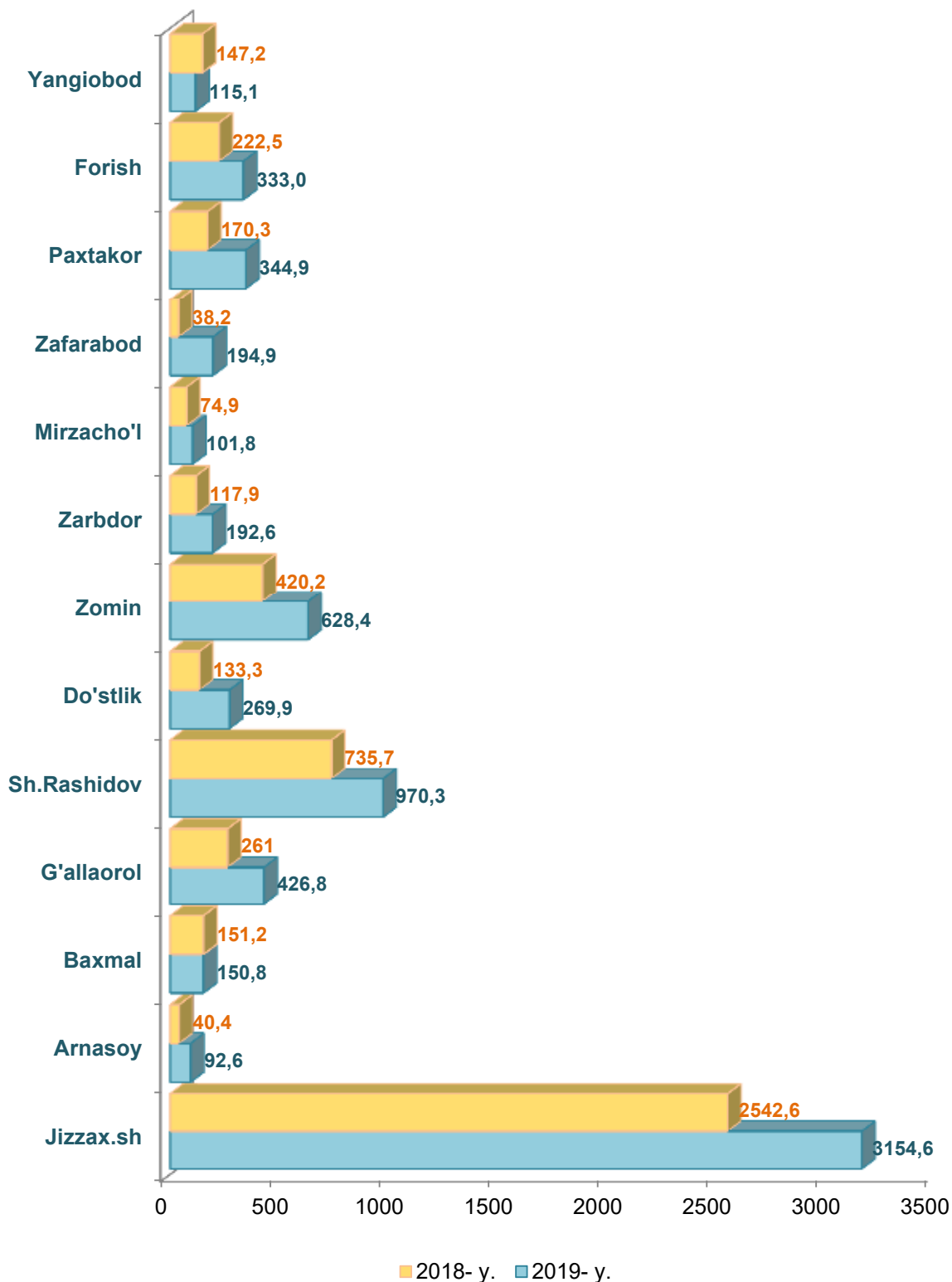

**Shahar va tumanlar bo'yicha kichik korxonalar va mikrofirmalar tomonidan mahsulot (tovarlar, ishlar va xizmatlar) sotishdan tushgan sof tushum, mlrd. so'm**

	Mahsulot (tovarlar, ishlar va xizmatlar) sotishdan tushgan sof tushum		farq (+;-)	sotilgan mahsulot (tovarlar, ishlar va xizmatlar) tannarxi	
	2018- y.	2019- y.		2018- y.	2019- y.
<b>Jizzax viloyati</b>	<b>5055,4</b>	<b>6975,8</b>	<b>1920,4</b>	<b>4047,8</b>	<b>5788,4</b>
<i>shaharlar:</i>					
Jizzax	2542,6	3154,6	612,0	2018,4	2590,5
<i>tumanlar:</i>					
Arnasoy	40,4	92,7	52,3	29,1	77,9
Baxmal	151,2	150,8	-0,4	132,2	131,6
G'allaorol	261,0	426,8	165,8	211,4	353,8
SH.Rashidov	735,7	970,3	234,6	602,6	828,1
Do'stlik	133,3	269,9	136,6	105,2	231,2
Zomin	420,2	628,4	208,2	327,0	522,6
Zarbdor	117,9	192,6	74,7	96,4	166,6
Mirzacho'l	74,9	101,8	26,9	58,9	76,0
Zafarobod	38,2	194,9	156,7	32,8	162,5
Paxtakor	170,3	344,9	174,6	137,0	292,8
Forish	222,5	333,0	110,5	160,1	255,7
Yangiobod	147,2	115,1	-32,1	136,8	99,2





## Shahar va tumanlar bo'yicha kichik korxonalar va mikrofirmalar tomonidan mahsulot (tovarlar, ishlar va xizmatlar) sotishdan tushgan sof tushumi hajmi, mlrd. so'mda






## E'tibor bering:

**2019-** yilda kichik korxonalar va mikrofirmalarning moliyaviy natijasi ya'ni foyda solig'ini to'lagunga qadar foyda (zarar (-)) miqdori **318,5** mlrd. so'mni tashkil etdi.

Bu esa **2018-** yilning mos davriga nisbatan moliyaviy natijani **152,2** mlrd. so'mga kamayishiga olib keldi.

Shuningdek, **2019-** yilda kichik korxonalar va mikrofirmalarning sof foydasi (zarar (-)) miqdori **199,7** mlrd. so'mni tashkil etdi.

Bu esa **2018-** yilning mos davriga nisbatan sof foydani **64,6** mlrd. so'mga kamayishiga olib keldi.




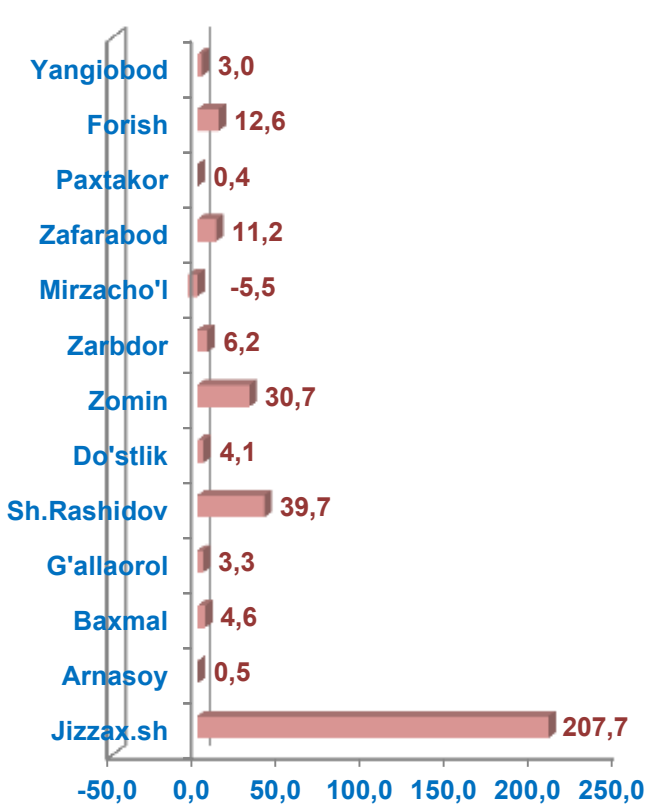
## Shahar va tumanlar bo'yicha kichik korxonalar va mikrofirmalarning foyda solig'ini to'lagunga qadar foyda (zarar (-)) va sof foydasi (zarar (-)) miqdori, mlrd. so'm

	Foyda solig'ini to'lagunga qadar foyda (zarar (-))		farq (+;-)	sof foyda (zarar (-))		farq (+;-)
	2018- y.	2019- y.		2018- y.	2019- y.	
<b>Jizzax viloyati</b>	<b>470,7</b>	<b>318,5</b>	<b>-152,2</b>	<b>264,3</b>	<b>199,7</b>	<b>-64,6</b>
<i>shaharlar:</i>						
Jizzax	268,4	207,7	-60,7	166,5	160,1	-6,4
<i>tumanlar:</i>						
Arnasoy	3,9	0,5	-3,4	2,9	-2,0	4,9
Baxmal	10,7	4,6	-6,1	4,2	0,2	-4,0
G'allaorol	18,4	3,3	-15,1	9,0	-2,0	11,0
SH.Rashidov	71,6	39,7	-31,9	37,7	26,2	-11,5
Do'stlik	8,6	4,1	-4,5	4,2	1,0	-3,2

	Foyda solig'ini to'lagunga qadar foyda (zarar (-))		farq (+;-)	sof foyda (zarar (-))		farq (+;-)
	2018- y.	2019- y.		2018- y.	2019- y.	
Zomin	32,0	30,7	-1,3	13,1	12,2	-0,9
Zarbdor	4,1	6,2	2,1	0,4	3,0	2,6
Mirzacho'l	3,5	-5,5	9,0	1,4	-8,3	9,7
Zafarobod	1,6	11,2	9,6	0,6	7,5	6,9
Paxtakor	13,4	0,4	-13,0	5,8	-4,4	-1,4
Forish	27,2	12,6	-14,6	19,3	4,1	-15,2
Yangiobod	7,1	3,0	-4,1	-0,8	2,1	1,3



## Shahar va tumanlar bo'yicha kichik korxonalar va mikrofirmalarning foyda solig'ini to'lagunga qadar foyda (zarar (-))



■ Foyda solig'ini to'lagunga qadar foyda (zarar (-)) mlrd. so'm

■ Sof foyda (zarar (-)) mlrd. so'm

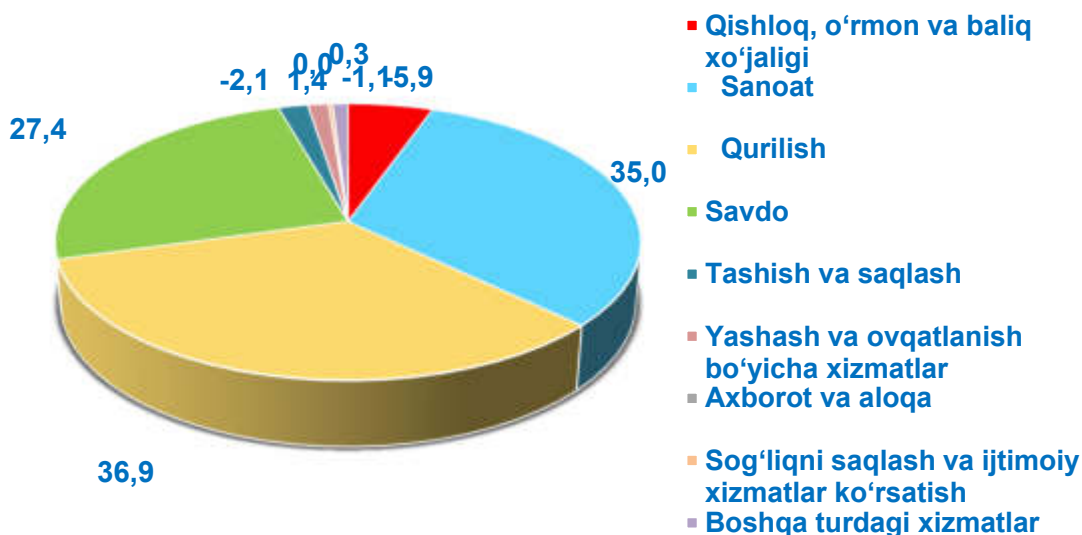


## Iqtisodiy faoliyat turlari bo'yicha kichik korxonalar va mikrofirmalarning foyda solig'ini to'lagunga qadar foyda (zarar (-) va sof foydasi (zarar (-) miqdori, mlrd. so'm

	Foyda solig'ini to'lagunga qadar foyda (zarar (-)		farq (+;-)	sof foyda (zarar (-)		farq (+;-)
	2018- y.	2019- y.		2018- y.	2019- y.	
<b>Jami</b>	<b>470,7</b>	<b>318,5</b>	<b>152,2</b>	<b>264,3</b>	<b>199,7</b>	<b>-64,6</b>
Qishloq, o'rmon va baliq xo'jaligi	3,5	-18,9	-22,4	2,2	-24,7	-26,9
Sanoat	185,3	111,4	-73,9	123,6	92,1	-31,5
Qurilish	127,9	117,6	-10,3	76,7	81,2	4,5
Savdo	99,1	87,4	-11,7	34,9	48,8	13,9
Tashish va saqlash	21,7	-6,6	-28,3	15,6	-9,7	-25,3
Yashash va ovqatlanish bo'yicha xizmatlar	0,1	4,6	4,5	-6,6	-1,7	-8,3
Axborot va aloqa	0,7	-0,05	-0,6	0,4	-0,3	-0,7
Sog'liqni saqlash va ijtimoiy xizmatlar ko'rsatish	1,9	0,9	-1,0	1,4	0,4	-1,0
Boshqa turdagi xizmatlar	30,5	-3,4	-33,9	16,1	-22,8	-38,9




## Iqtisodiy faoliyat turlari bo'yicha kichik korxonalar va mikrofirmalarning foyda solig'ini to'lagunga qadar foyda (zarar (-) ulushi, % da





**2019-** yilda kichik korxonalar va mikrofirmalar tomonidan asosiy kapitalga kiritilgan investitsiyalar hajmi **4318,0** mlrd. soʻmni tashkil etdi.

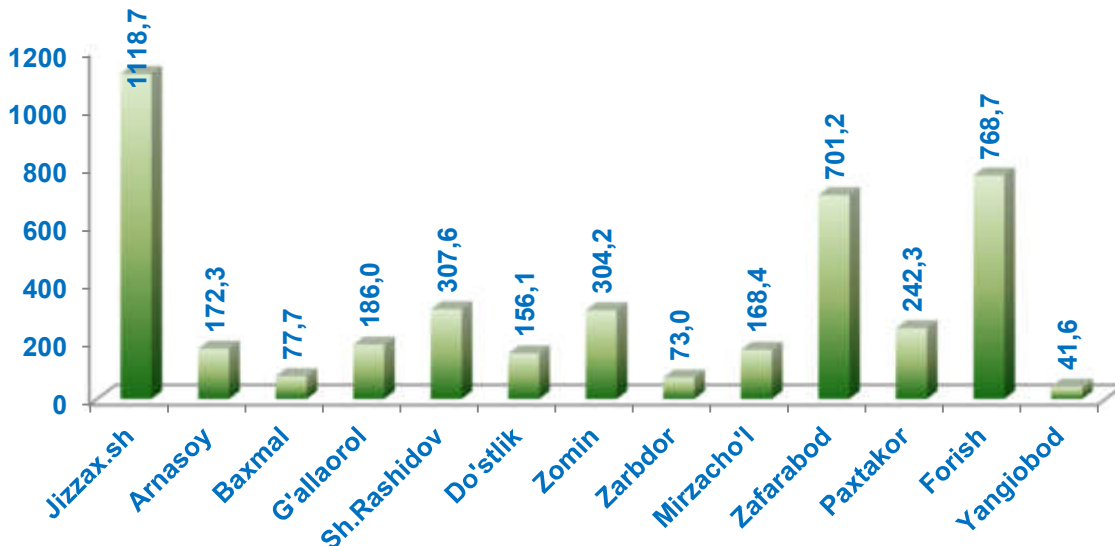
Bu esa **2018-** yilning mos davriga nisbatan investitsiyalarni **3286,1** mlrd. soʻmga oshishini taʼminladi.



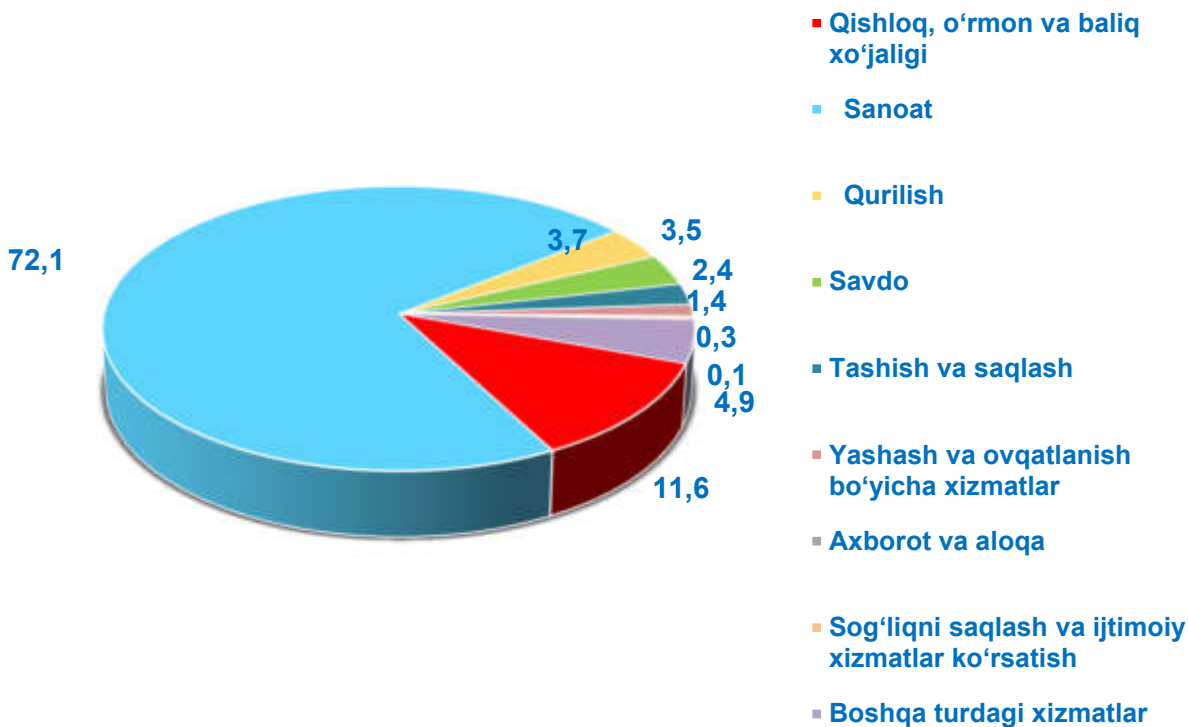
Iqtisodiy faoliyat turlari boʻyicha kichik korxonalar va mikrofirmalar tomonidan asosiy kapitalga kiritilgan investitsiyalar miqdori va ulushining eng koʻpi, sanoat tarmoqlarida 3112,0 mlrd. soʻm (72,1 %), qurilishda 161,4 mlrd. soʻm (3,7 %), savdo sohasida 152,4 mlrd. soʻm (3,5 %), qishloq, oʻrmon va baliq xoʻjaligida 502,3 mlrd. soʻm (11,6 %), tashish va saqlashda 103,6 mlrd. soʻm (2,4 %), yashash va ovqatlanishda 58,6 mlrd. soʻm (1,4 %), sogʻliqni saqlash va ijtimoiy xizmatlar koʻrsatishda 12,3 mlrd. soʻm (0,3 %) , axborot va aloqada 3,0 mlrd. soʻm (0,1 %)ni tashkil etdi.



## Shahar va tumanlar bo'yicha kichik korxonalar va mikrofirmalarning asosiy kapitalga kiritilgan investitsiyalari hajmi



## Iqtisodiy faoliyat turlari bo'yicha kichik korxonalar va mikrofirmalarning asosiy kapitalga kiritilgan investitsiyalari haimi. % da






**2019-** yilda kichik korxonalar va mikrofirmalar tomonidan ishlab chiqarilgan sanoat mahsuloti hajmi **2258,5** mlrd. soʻmni tashkil etdi.

Bu esa **2018-** yilning mos davriga nisbatan ishlab chiqarilgan sanoat mahsulotini **504,4** mlrd. soʻmga oshganini koʻrsatdi.

mlrd. soʻm



Shahar va tumanlar boʻyicha kichik korxonalar va mikrofirmalar tomonidan ishlab chiqarilgan sanoat mahsuloti hajmi eng koʻp, Jizzax shahrida 1220,4 mlrd. soʻm, Zomin 227,2 mlrd. soʻm, SH.Rashidov 190,5 mlrd. soʻm, Paxtakor 174,2 mlrd. soʻm, Do'stlik 108,4 mlrd. soʻm, Forish tumanlarida 143,3 mlrd. soʻmni tashkil etdi.


**Shahar va tumanlar bo'yicha kichik korxonalar va mikrofirmalar tomonidan ishlab chiqarilgan sanoat mahsuloti hajmi, mlrd. so'mda**

	Amaldagi narxlarda ishlab chiqarilgan sanoat mahsuloti (ishlar, xizmatlar) hajmi (QQS va aksizsiz)		farq (+;-)
	2018- y.	2019- y.	
<b>Jizzax viloyati</b>	<b>1754,1</b>	<b>2258,5</b>	<b>504,4</b>
<i>shaharlar:</i>			
Jizzax	1330,8	1220,4	-110,4
<i>tumanlar:</i>			
Arnasoy	0,7	11,3	10,6
Baxmal	7,1	14,1	7,0
G'allaorol	34,0	75,3	41,3
SH.Rashidov	99,1	190,5	91,4
Do'stlik	11,0	108,4	97,4
Zomin	102,7	227,2	124,5
Zarbdor	16,4	43,6	27,2
Mirzacho'l	12,9	22,7	9,8
Zafarobod	1,4	5,8	4,4
Paxtakor	35,6	174,2	138,6
Forish	100,3	143,3	43,0
Yangiobod	2,1	21,8	19,7





**2019-** yilda kichik korxonalar va mikrofirmalar tomonidan bajarilgan qurilish ishlari hajmi **1987,2** mlrd. soʻmni tashkil etdi.

Bu esa **2018-** yilning mos davriga nisbatan qurilish ishlarini **723,2** mlrd. soʻmga oshishini taʼminladi.



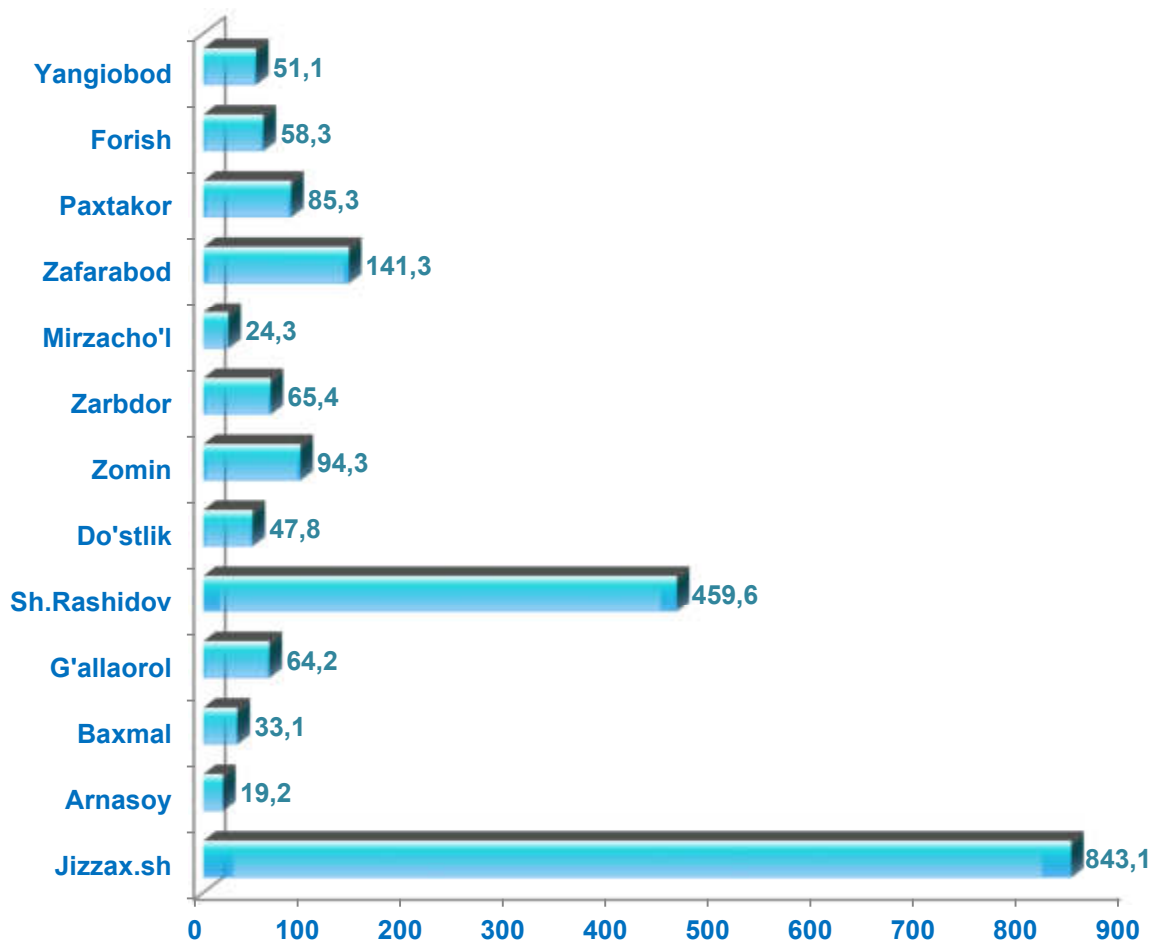
**Hududlar boʻyicha kichik korxonalar va mikrofirmalar tomonidan bajarilgan qurilish ishlarining hajmi, mlrd. soʻmda**

	Amaldagi narxlarda oʻz kuchi bilan bajarilgan qurilish ishlari hajmi (QQSsiz)		farq (+;-)
	2018- y.	2019- y.	
<b>Jizzax viloyati</b>	<b>1264,0</b>	<b>1987,2</b>	<b>723,2</b>
<i>shaharlar:</i>			
Jizzax	605,0	843,1	238,1
<i>tumanlar:</i>			
Arnasoy	10,1	19,2	9,1
Baxmal	25,7	33,1	7,4
Gʻallaorol	55,9	64,2	8,3
SH.Rashidov	318,0	459,6	141,6
Doʻstlik	22,7	47,8	25,1
Zomin	58,1	94,3	36,2
Zarbdor	26,6	65,4	38,8
Mirzachoʻl	22,3	24,3	2,0

	Amaldagi narxlarda o'z kuchi bilan bajarilgan qurilish ishlari hajmi (QQSsiz)		farq (+;-)
	2018- y.	2019- y.	
Zafarobod	7,4	141,3	133,9
Paxtakor	71,6	85,3	13,7
Forish	32,1	58,3	26,2
Yangiobod	8,5	51,1	42,6



## Hududlar bo'yicha kichik korxonalar va mikrofirmalar tomonidan bajarilgan qurilish ishlarining hajmi, mlrd. so'm



Shahar va tumanlar bo'yicha eng ko'p bajarilgan qurilish ishlari hajmi Jizzax shahri (843,1 mlrd. so'm), SH.Rashidov (459,6 mlrd. so'm), Zafarobod (141,3 mlrd. so'm), Zomin (94,3 mlrd. so'm), Paxtakor (85,3 mlrd. so'm), Zarbdor (65,4 mlrd. so'm) G'allaorol (64,2 mlrd. so'm) tumanlarida qayd etildi.



**2019-** yilda kichik korxonalar va mikrofirmalar tomonidan ishlab chiqarilgan (ko'rsatilgan) xizmatlar hajmi **790,8** mlrd. so'mni tashkil etdi.

Bu esa **2018-** yilning mos davriga nisbatan ishlab chiqarilgan (ko'rsatilgan) xizmatlarni **212,8** mlrd. so'mga oshganini ko'rsatdi.

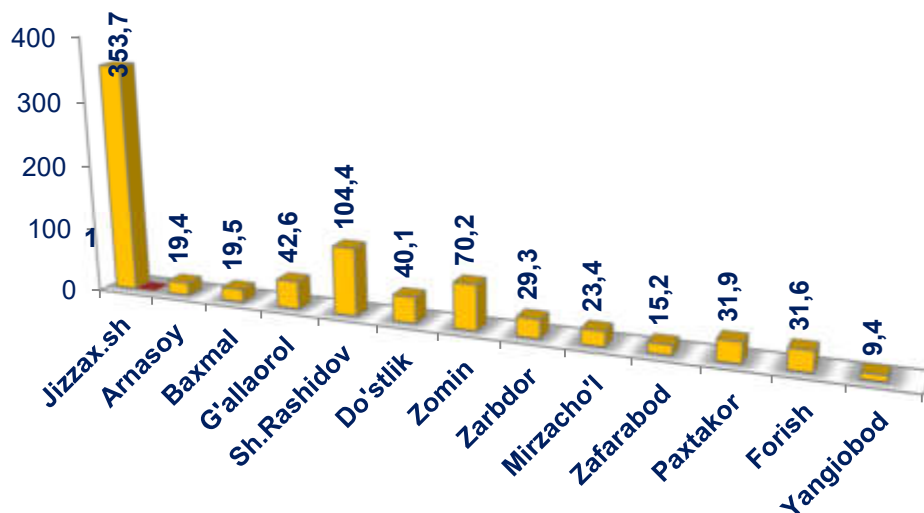


**Shahar va tumanlar bo'yicha kichik korxonalar va mikrofirmalar tomonidan ishlab chiqarilgan (ko'rsatilgan) xizmatlar hajmi, mlrd. so'mda**

	Jami xizmatlar		farq (+;-)
	2018- y.	2019- y.	
<b>Jizzax viloyati</b>	<b>578,0</b>	<b>790,9</b>	<b>-212,9</b>
<i>shaharlar:</i>			
Jizzax	239,7	353,7	-114,0
<i>tumanlar:</i>			
Arnasoy	8,9	19,4	10,5
Baxmal	18,4	19,5	1,1
G'allaorol	32,2	42,6	10,4
SH.Rashidov	92,4	104,4	12,0
Do'stlik	35,9	40,1	4,2
Zomin	46,7	70,2	23,5
Zarbdor	17,0	29,3	12,3
Mirzacho'l	24,8	23,4	-1,4
Zafarobod	10,8	15,2	4,4
Paxtakor	18,8	31,9	13,1
Forish	22,1	31,6	9,5
Yangiobod	10,2	9,4	-0,8




## Hududlar bo'yicha kichik korxonalar va mikrofirmalar tomonidan ishlab chiqarilgan (ko'rsatilgan) xizmatlar hajmi, mlrd. so'mda



Tuman va shaharlar bo'yicha ishlab chiqarilgan (ko'rsatilgan) xizmatlarning eng ko'pi Jizzax shahri (353,7 mlrd. so'm), SH.Rashidov (104,4 mlrd. so'm), Zomin (70,2 mlrd. so'm), G'allaorol (42,6 mlrd. so'm), Do'stlik (40,1 mlrd. so'm), Paxtakor (31,9 mlrd. so'm) hamda Forish (31,6 mlrd. so'm) tumanlarida qayd etildi.



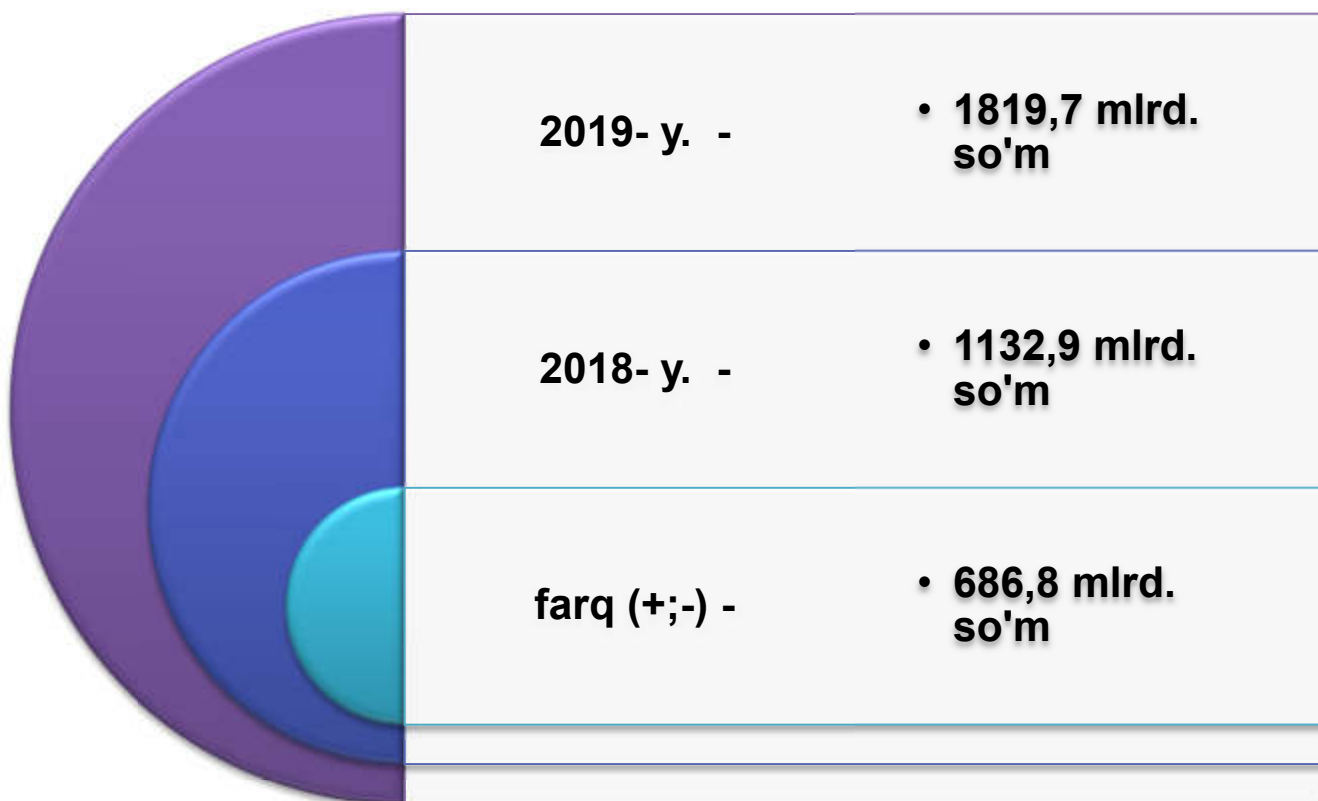


**2019** - yilda kichik korxonalar va mikrofirmalarning chakana savdo tovar aylanmasi hajmi **1819,7** mlrd. so'mni tashkil etdi.

Bu esa **2018**- yilning mos davriga nisbatan chakana savdo tovar aylanmasini **686,8** mlrd. so'mga oshganini ko'rsatdi.



## Kichik korxonalar va mikrofirmalarning chakana savdo tovar aylanmasi hajmi

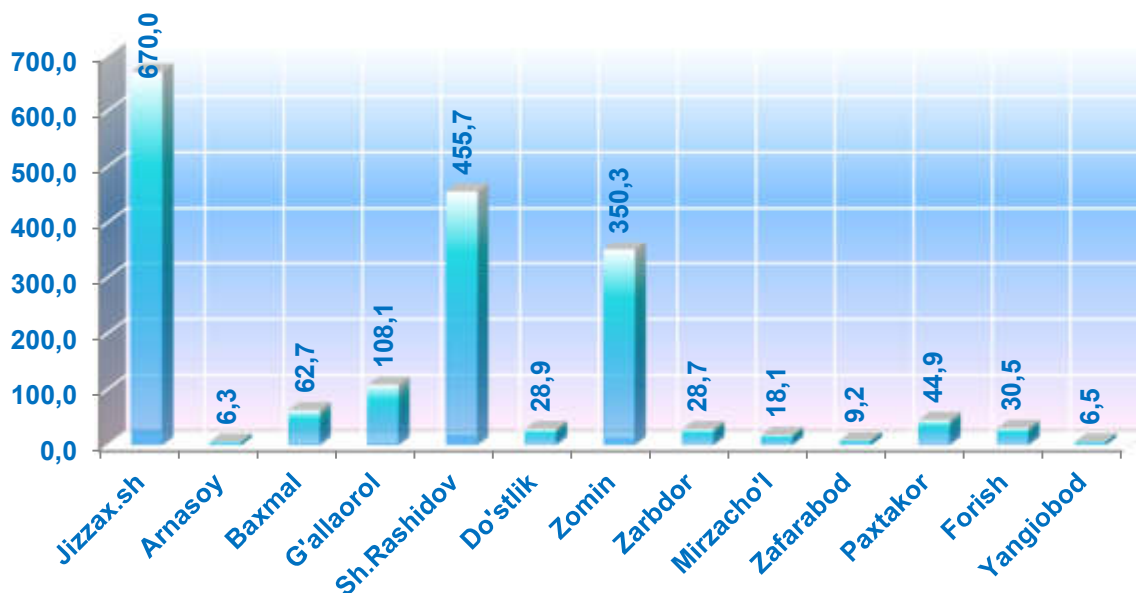



**Shahar va tumanlar bo'yicha kichik korxonalar va mikrofirmalarning chakana savdo tovar aylanmasi hajmi, mlrd. so'mda**

	Chakana savdo tovar aylanmasi		farq (+;-)
	2018- y.	2019- y.	
<b>Jizzax viloyati</b>	<b>1132,9</b>	<b>1819,8</b>	<b>686,9</b>
<i>shaharlar:</i>			
Jizzax	353,5	670,0	316,5
<i>tumanlar:</i>			
Arnasoy	7,4	6,3	-1,1
Baxmal	29,1	62,7	33,6
G'allaorol	80,2	108,1	27,9
SH.Rashidov	161,2	455,7	294,5
Do'stlik	19,1	28,9	9,8
Zomin	387,7	350,3	-37,4
Zarbdor	14,5	28,7	14,2
Mirzacho'l	9,4	18,1	8,7
Zafarobod	4,1	9,2	5,1
Paxtakor	36,7	44,9	8,2
Forish	27,3	30,5	3,2
Yangiobod	2,7	6,5	3,8



## Shahar va tumanlar bo'yicha kichik korxonalar va mikrofirmalarning chakana savdo tovar aylanmasi hajmi, mlrd. so'mda



Shahar va tumanlar bo'yicha chakana savdo tovar aylanmasining hajmi eng ko'p Jizzax shahri (670,0 mlrd. so'm), SH.Rashidov (455,7 mlrd. so'm), Zomin (350,3 mlrd. so'm), G'allaorol (108,1 mlrd. so'm), Peshku (127,4 mlrd. so'm), Baxmal (62,7 mlrd. so'm) tumanlarida qayd etildi.





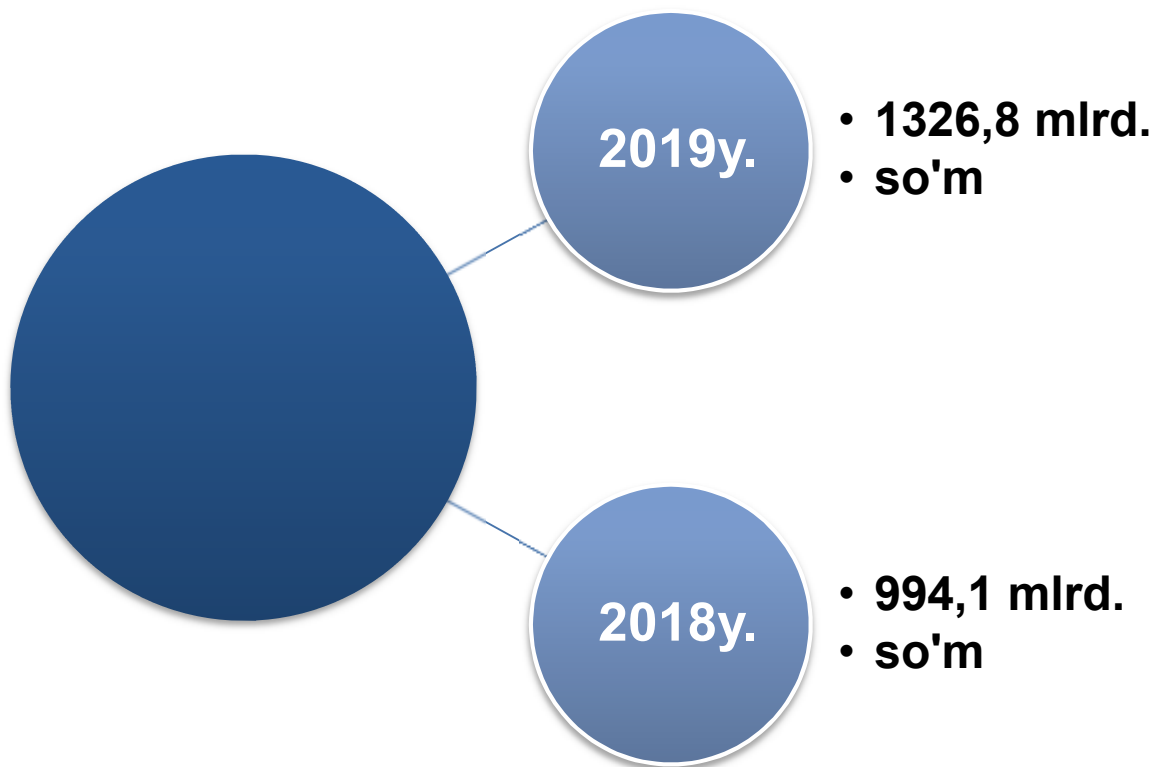


**2019-** yilda kichik korxonalar va mikrofirmalarning ulgurji savdo tovar aylanmasi hajmi **1326,8** mlrd. soʻmni tashkil etdi.

Bu esa **2018-** yilning mos davriga nisbatan ulgurji savdo tovar aylanmasini **332,7** mlrd. soʻmga oshganini koʻrsatdi



## Kichik korxonalar va mikrofirmalarning ulgurji savdo tovar aylanmasi hajmi




**Hududlar bo'yicha kichik korxonalar va  
mikrofirkalarning ulgurji savdo  
tovar aylanmasi hajmi**

	Ulgurji savdo tovar aylanmasi, mlrd. so'mda		farq (+;-)
	2018- y.	2019- y.	
<b>Jizzax viloyati</b>	<b>994,1</b>	<b>1326,8</b>	<b>332,7</b>
<i>shaharlar:</i>			
Jizzax	256,4	703,3	446,8
<i>tumanlar:</i>			
Arnasoy	9,3	2,9	-6,4
Baxmal	78,2	25,8	-52,4
G'allaorol	36,3	53,1	16,8
SH.Rashidov	190,0	101,0	-89,0
Do'stlik	52,2	101,2	49,0
Zomin	134,6	164,3	29,7
Zarbdor	43,1	30,4	-12,7
Mirzacho'l	5,4	6,8	1,4
Zafarobod	10,5	13,8	3,3
Paxtakor	8,3	23,5	15,2
Forish	40,2	92,0	51,8
Yangiobod	129,6	8,7	-120,9



**2019** - yilda kichik korxonalar va mikrofirmalarning ovqatlanish bilan ta'minlash bo'yicha tovar aylanmasi hajmi **121,5** mlrd. so'mni tashkil etdi.

Bu esa **2018**- yilning mos davriga nisbatan ovqatlanish bilan ta'minlash tovar aylanmasini **38,3** mlrd. so'mga oshganini ko'rsatdi.



## Kichik korxonalar va mikrofirmalarning ovqatlanish bilan ta'minlash tovar aylanmasi hajmi

**2019- y.**

• **121,5 mlrd. so'm**

**2018- y.**

• **83,2 mlrd. so'm**

**farq (+;-)**

• **38,3 mlrd. so'm**



## Hududlar bo'yicha kichik korxonalar va mikrofirmalarning ovqatlanish bilan ta'minlash tovar aylanmasi hajmi, mlrd. so'mda

	Ovqatlanish bilan ta'minlash tovar aylanmasi		farq (+;-)
	2018- y.	2019- y.	
<b>Jizzax viloyati</b>	<b>83,2</b>	<b>121,5</b>	<b>38,3</b>
<i>shaharlar:</i>			
Jizzax	40,8	63,7	22,9
<i>tumanlar:</i>			
Arnasoy	0,5	0,6	0,1
Baxmal	1,2	1,7	0,5
G'allaorol	4,6	7,4	2,8
SH.Rashidov	13,3	21,0	7,7
Do'stlik	1,9	3,9	2,0
Zomin	4,2	8,1	3,9
Zarbdor	1,8	3,2	1,4
Mirzacho'l	3,6	4,1	0,5
Zafarobod	1,3	0,9	-0,4
Paxtakor	1,5	3,4	1,9
Forish	8,5	3,1	-5,4
Yangiobod	0,02	0,6	0,5

Ishbilarmonlik muhiti  
kuzatuvlari va tadbirkorlikni  
rivojlantirish statistikasi bo'limi  
Tel.: (72) 221-51-02