

# Tashqi savdo

(dastlabki ma'lumot)

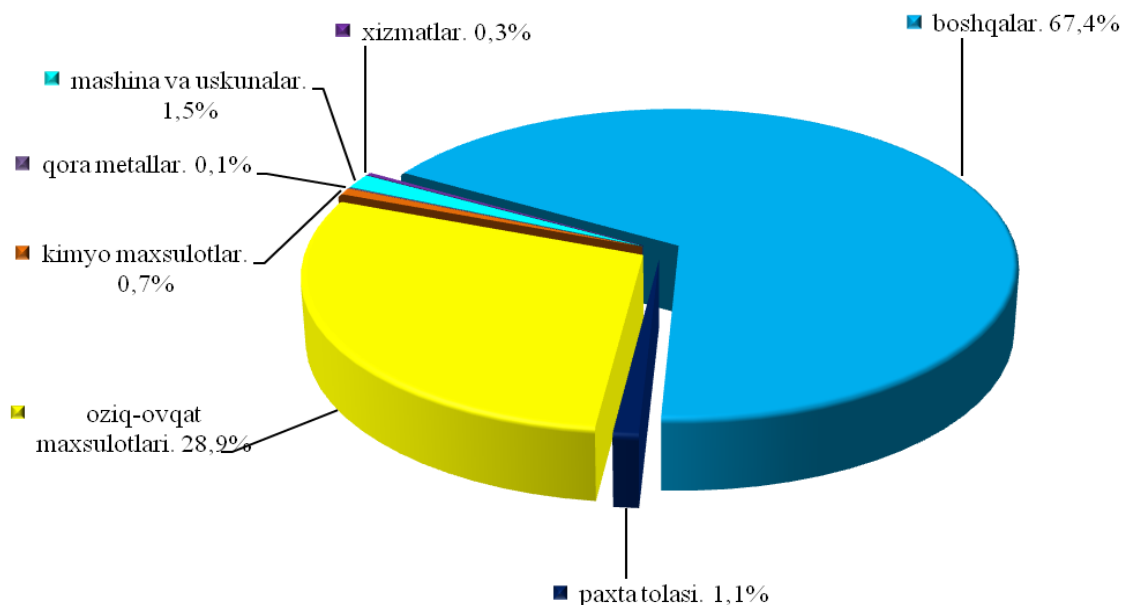
2018 yil yanvar-sentabr

Viloyatning tashqi savdo aylanmasi 2018 yil yanvar–sentabr oylarida 227,9 mln. AQSh dollarini tashkil qildi. Eksport hajmi 53,9 mln. AQSh dollarini, import esa 174,0 mln. AQSh dollarini eksport-import saldosi minus 120,1 mln. AQSh dollarini tashkil qildi.

Viloyatimizda so'nggi yillarda sanoat tuzilmasini diversifikatsiya qilinishi natijasida eksport tarkibi sezilarli darajada o'zgarishiga erishildi. Ta'kidlash lozimki, o'tgan davr mobaynida xom-ashyodan tayyor mahsulot eksport qilinishiga erishildi. Xususan 2018 yil yanvar – sentyabr oylarida eksport hajmi 53,9 mln. AQSh dollarga teng bo'lib o'tgan yilga nisbatan ( 60.0 % ) ni tashkil qildi, jumladan oziq-ovqat maxsulotlari eksporti 15,6 mln AQSh dollarga (72,1 %) paxta 0,6 mln. AQSh dollarga (5,7 %), kimyo mahsulotlari 0,4 mln. AQSh dollarga, (46,3 %) qora metal 32,5 ming AQSh dollarga, (81,3 barobar), mashina va asbob uskunalar 0,8 mln. AQSh dollarga (2,3 barobar), xizmatlar 0,2 mln. AQSh dollarga (98,8 %) boshqa 36,3 mln. AQSh dollarga (64,3 %) teng bo'ldi.

Meva sabzavot mahsulotlari va ularni qayta ishlash eksporti hajmi 14,4 mln. AQSh dollari yoki o'tgan yilning shu davriga nisbatan (69,9 %) ni viloyatdagi jami eksportga nisbatan ulushi (26,7 %) tashkil etgan. Shu jumladan; sabzavotlar 7,4 mln. AQSh dollari o'tgan yilning shu davriga nisbatan (111,5 %) viloyatagi jami eksportga nisbatan ulushi (51,2 %), meva va rezavorlar 4,0 mln. AQSh dollari o'tgan yilning shu davriga nisbatan (37,2 %) ulushi (27,7 %), uzum 2,2 mln. AQSh dollari o'tgan yilning shu davriga nisbatan (72,0 %) ulushi (15,4 %), poliz 0,5 mln. AQSh dollari o'tgan yilning shu davriga nisbatan (3,3 barobar ) ulushi (3,4 %) yong'oq 0,3 mln. AQSh dollari o'tgan yilning shu davriga nisbatan (48,5 barobar) ulushi (2,2 %), tashkil qiladi.

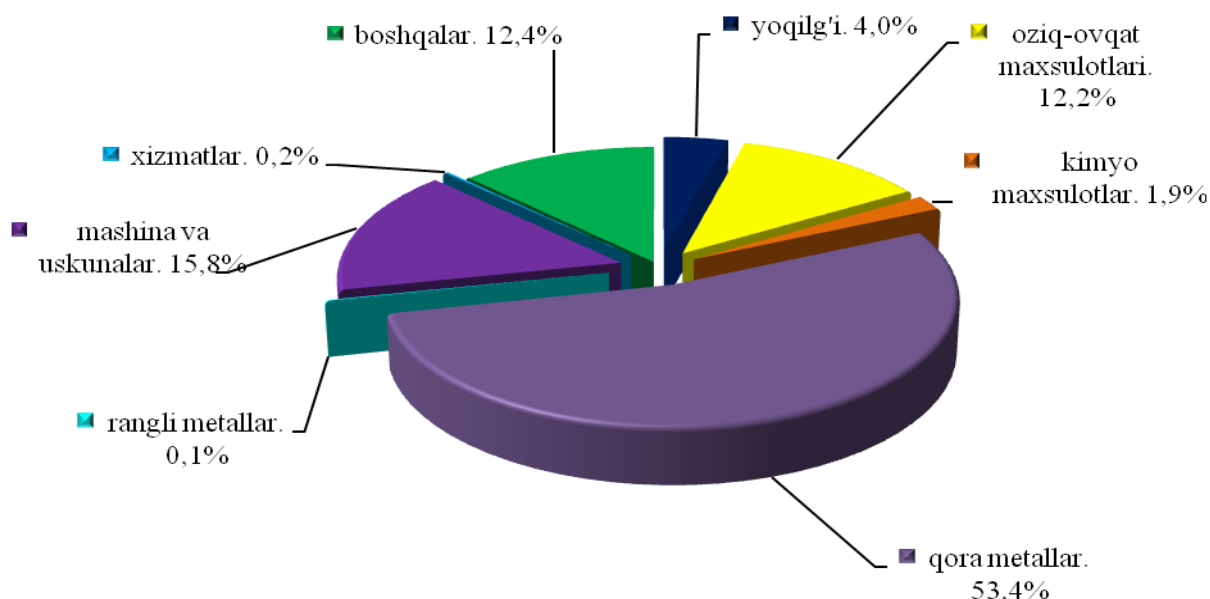
## Eksport tarkibi umumiy hajmga nisbatan foizda



# Tashqi savdo

Viloyatimizda 2018 yil **yanvar – sentabr oylarida** import hajmi 174,0 mln. AQSh dollariga teng bo`lib o`tgan yilga nisbatan (2,5 barobar ), jumladan oziq-ovqat maxsulotlari 27,4 mln. AQSh dollarga (6,4 barobar ), kimyo mahsulotlari va undan tayyorlangan buyumlar 21,1 mln. AQSh dollarga (148,2 %), rangli metallar 3,2 mln AQSh dollarga (52,5 %) qora metallar 7,0 mln AQSh dollarga (197,0 %) yoqilgi mahsulotlari 0,2 mln. AQSh dollarga (66,3 %), mashina va asbob – uskunalar 9,3 mln. AQSh dollarga (2,6 barobarga oshgan), xizmatlar 0,3 mln. AQSh dollarga (131,7 %), boshqa mahsulotlar 22,1 mln. AQSh dollarga (4,5 barobarga oshgan) teng bo`ldi.

## Import tarkibi umumiy hajmga nisbatan foizda



## Xizmatlar eksporti



**Eksport tarkibining umumiy hajmidan 183,6 ming. AQSh dollarini ( 98,9 % ) xizmatlar tashkil qiladi, bundan 145,0 ming. AQSh dollarini (32,6 %) moliya xizmatlari va 38,6 ming. AQSh dollarini (2,4 barobar oshgan) safarlar xizmatlari tashkil qiladi.**



# Tashqi savdo

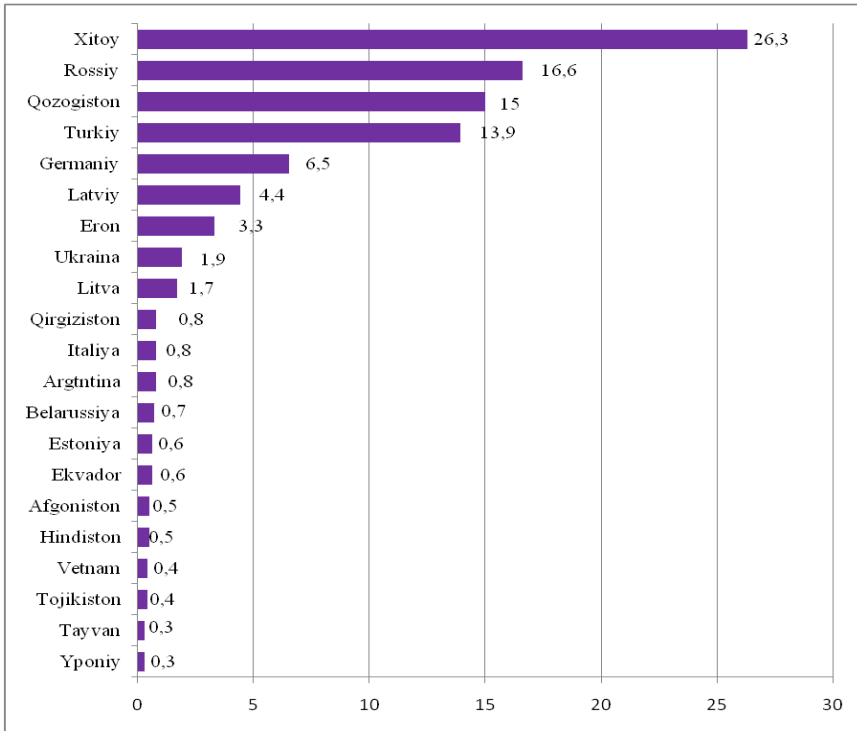
2018 yil yanvar-sentabr oylarida tashqi savdo aylanmasi saldosini minus 120,1 mln. AQSh dollari tashkil qildi, shundan MDH davlatlari bilan minus 16,2 mln. AQSh dollari va boshqa davlatlar bilan minus 103,9 mln. AQSh dollari tashkil etdi.

	mln. AQSh dollari	o'tgan yilga nisbatan foizda	umumiy hajmga nisbatan foizda
<b>Eksport</b>	<b>53,9</b>	<b>59,9</b>	<b>100,0</b>
paxta tolasi	0,6	5,3	1,1
oziq-ovqat mahsulotlari	15,6	72,1	28,9
kimyo mahsulotlari va undan tayyorlangan buyumlar	0,4		0,7
mashina va asbob-uskunalar	0,8	230,1	1,5
qora metallar	0,03	81,3 m	0,1
xizmatlar	0,2	98,8	0,3
boshqalar	36,3	64,3	67,4
<b>Import</b>	<b>174,0</b>	<b>2,5 m</b>	<b>100,0</b>
oziq-ovqat mahsulotlari	21,1	6,4 m	12,1
kimyo mahsulotlari va undan tayyorlangan buyumlar	3,2	22,8	1,9
rangli metallar	0,2	3,8	0,1
qora metallar	92,6	2599,5	53,2
mashina va asbob-uskunalar	27,4	2,6 m	15,7
yoqilg'i	7	1871,8	4,0
xizmatlar	0,3	131,7	0,2
boshqalar	22,2	4,5 m	12,7

# Tashqi savdo

2018 yil yanvar-sentabr oyida viloyatda tashqi savdo aylanmasida eng katta ulushga ega bo'lgan mamlakatlar, %da

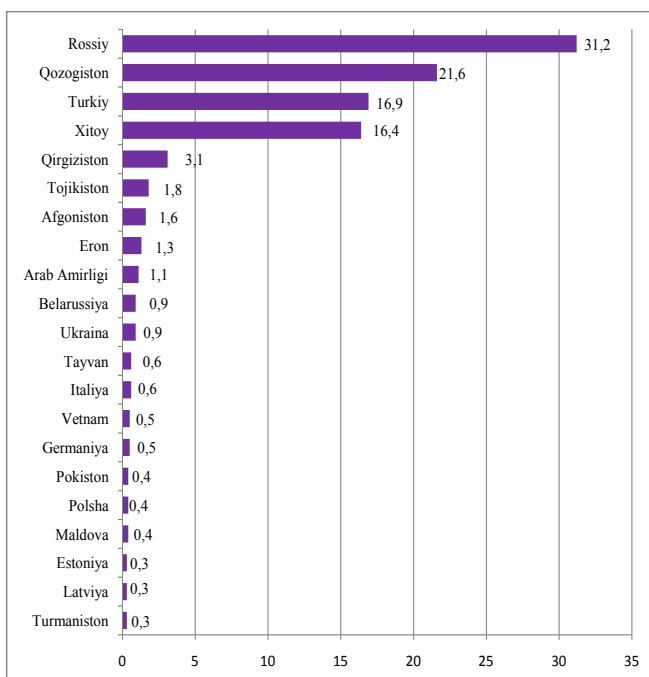
## Tashqi savdo aylanmasi



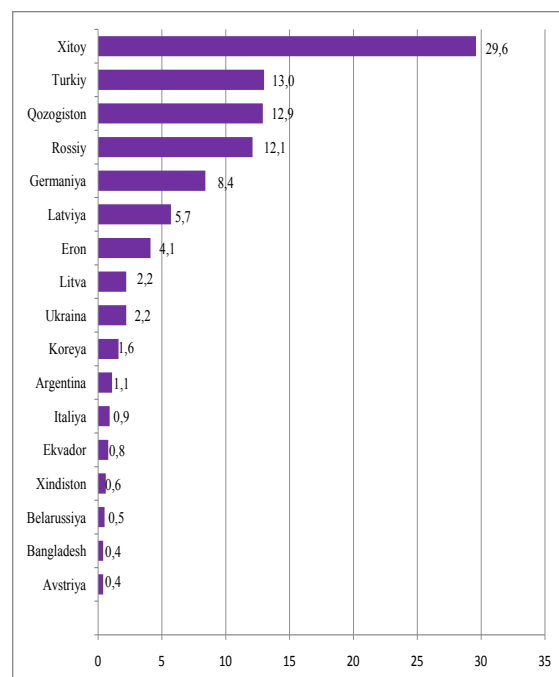
Tashqi savdo aylanmasi bo'yicha MDH davlatlar orasida asosiy hamkorlar, Belarussiya, Rossiya, Qozog'iston, Ukraina, Tojikiston, va Qirg'iziston ularning jami tashqi savdo aylanmasidagi ulushi 17,2 foizni tashkil etgan bo'lib, boshqa horijiy davlatlar orasida Xitoy, Turkiya, Koreya Respublikasi, Litva, Ekvador, Italiya, Eron va Germaniya davlatlari hisoblanadi va ularning ulushi 35,1 foizni tashkil qiladi.

Jami eksport-import hajmida eng katta ulushga ega bo'lgan mamlakatlar, foizda

## Eksport



## Import



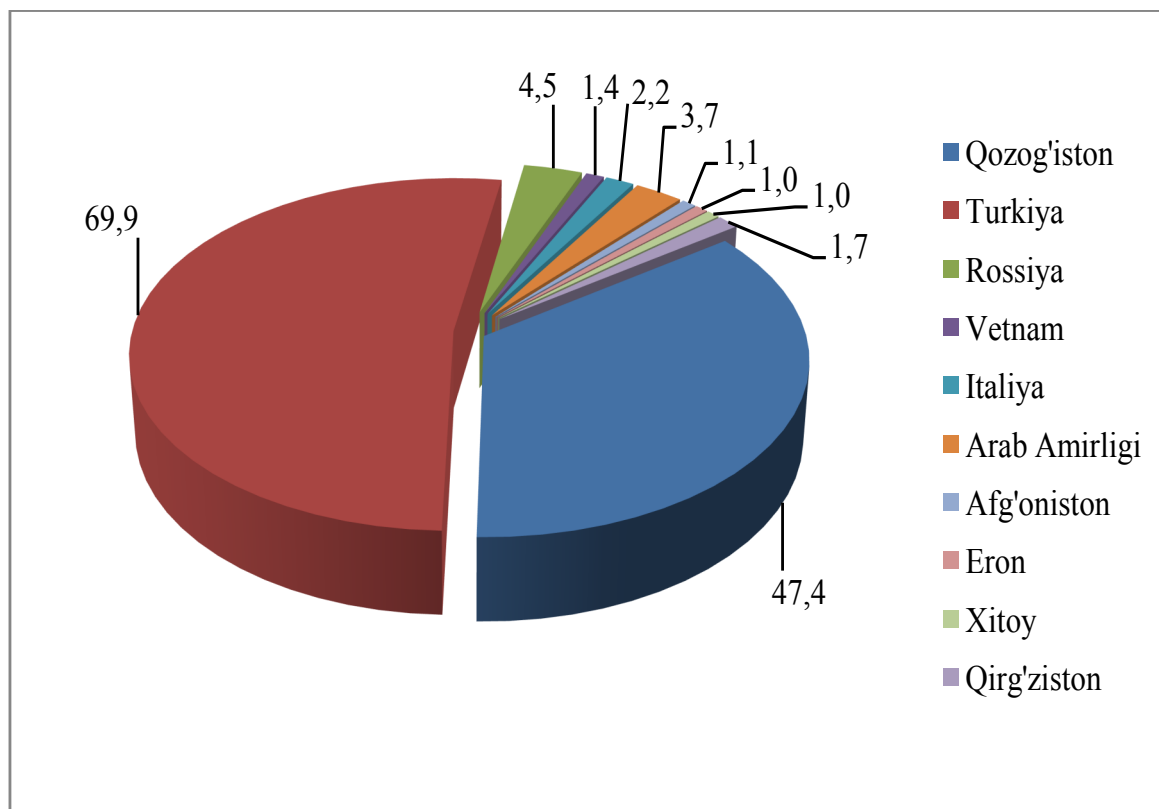
# Tashqi savdo

Meva sabzavot mahsulotlari va ularni qayta ishlash eksporti hajmi 14,4 mln. AQSh dollari yoki o'tgan yilning shu davriga nisbatan (69,9 %) ni viloyatdagi jami eksportga nisbatan ulushi (26,7 %) tashkil etgan. Shu jumladan; sabzavotlar 7,4 mln. AQSh dollari o'tgan yilning shu davriga nisbatan (111,5 %) viloyatdagi jami meva sabzavot eksportiga nisbatan ulushi (51,2 %), meva va rezavorlar 4,0 mln. AQSh dollari o'tgan yilning shu davriga nisbatan (37,2 %) ulushi (27,7 %), uzum 2,2 mln. AQSh dollari o'tgan yilning shu davriga nisbatan (72,0 %) ulushi (15,4 %), poliz 0,5 mln AQSh dollari o'tgan yilning shu davriga nisbatan (3,3 barobar) ulushi (3,4 %) yong'oq 0,3 mln. AQSh dollari o'tgan yilning shu davriga nisbatan (48,5 barobar) ulushi (2,2 %), tashkil qiladi.



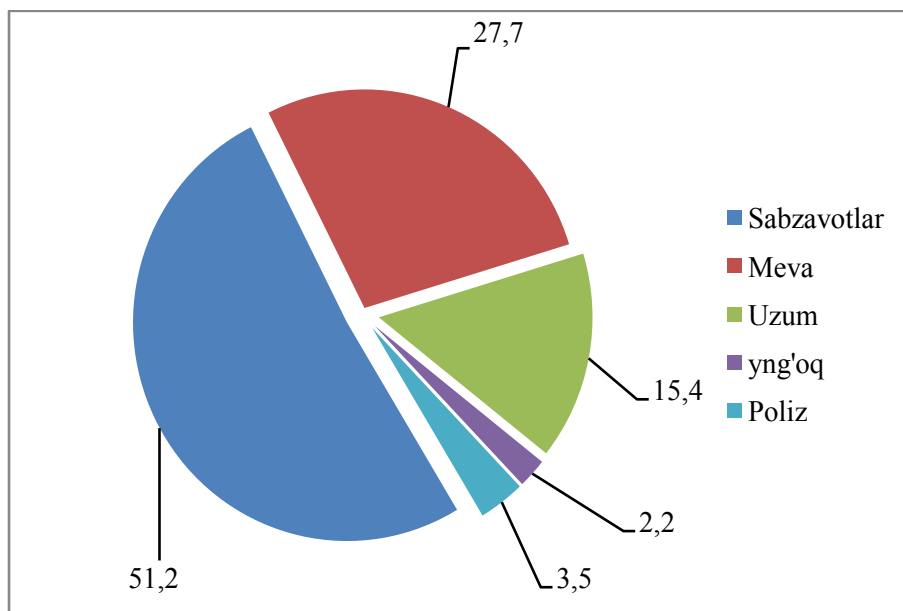
Meva sabzavot mahsulotlari eksportida asosiy hamkor davlatlar Qozog'iston (umumiy hajmdan 47.4 %), Turkiya 69,9 %), Rossiya (4,5 %), Vetnam (1,4 %), Italiya (2,2 %), Afg'oniston 1,1 % Birlashgan Arab Amirligi (3,7 %), Eron (1,0 %), Xitoy (1,0 %), Qirg'iziston (1,7 %).

## Mevasabzavot mahsulotlari eksportida yirik hamkor davlatlarning ulushi, foizda



# Tashqi savdo

2018 yil yanvar-sentabr oylari bo'yicha meva-sabzavot mahsulotlari eksporti xajmi umumiy eksport xajmida 26,7 % ni tashkil qiladi.

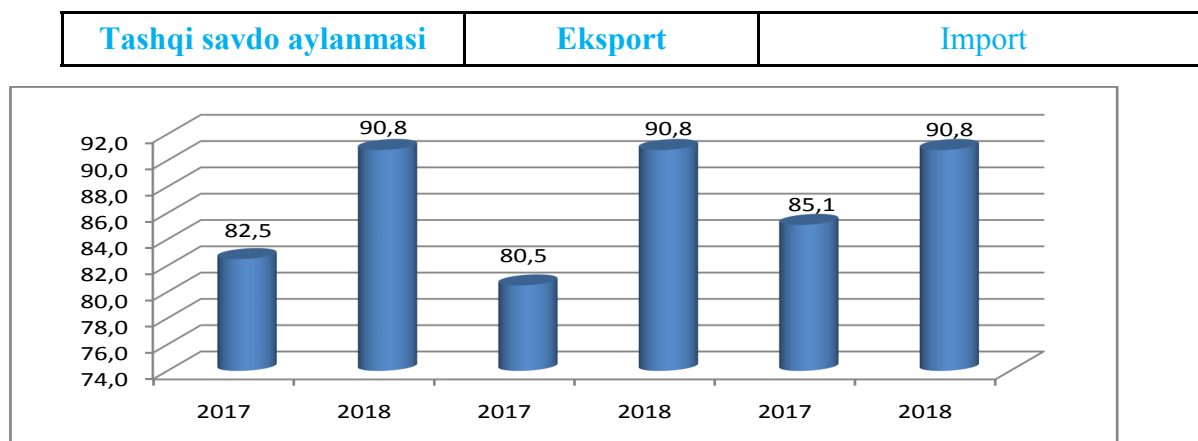


## Eksportda kichik biznesning ulushi

Statistik ko'rsatkichlarning dinamikasi shuni ko'rsatadiki, mamlakatning ijtimoiy-iqtisodiy rivojlanishida kichik biznes va xususiy tadbirkorlikning roli yildan yilga ortib bormoqda.

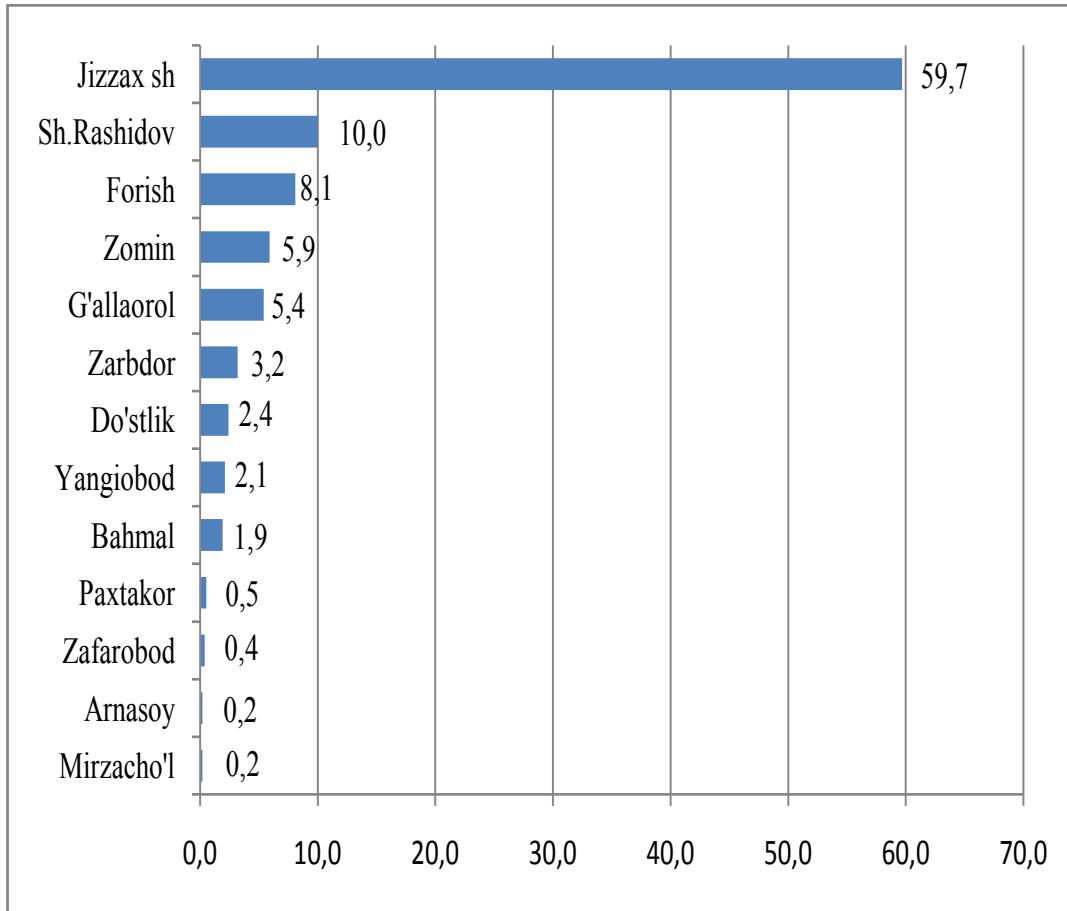
2018 yil yanvar – sentabr oylarida viloyatimizda kichik biznes va xususiy tadbirkorlik sub'ektlari tomonidan 48,9 mln AQSh dollari miqdorida tovarlar (ishlar, xizmatlar) eksport qilindi (umumiy eksport 90,8 %), shu bilan birga 2017 yil yanvar – sentabr oylariga (67,6 %) tashkil qildi.

## Jami tashqi savdo aylanmasida kichik tadbirkorlik faoliyatining ulushi foizda.



# Tashqi savdo

## Eksportda kichik biznesning hududlardagi ulushi



Asosiy eksport qilinadigan mahsulotlar sirasiga meva-sabzavot mahsulotlari va ularni qayta ishlash, shuningdek, tayyor to'qimachilik va charm mahsulotlari kiradi. 2018 yil yanvar – sentabr oylarida 103 ta dan ortiq kichik biznes sub'ektlari tomonidan 28 ta mamlakatga eksport amalga oshirildi.

Jizzax viloyati statistika  
boshqarmasi Tashqi iqtisodiy  
faoliyat  
va savdo statistikasi  
bo'limi

Nashr uchun mas'ul:

**B.Haqqulova**

(71) 230-83-45

