


# Jizzax viloyati statistika boshqarmasi

## 2018yil yanvar-sentyabr oylarida asosiy kapitalga kiritilgan investisiyalar

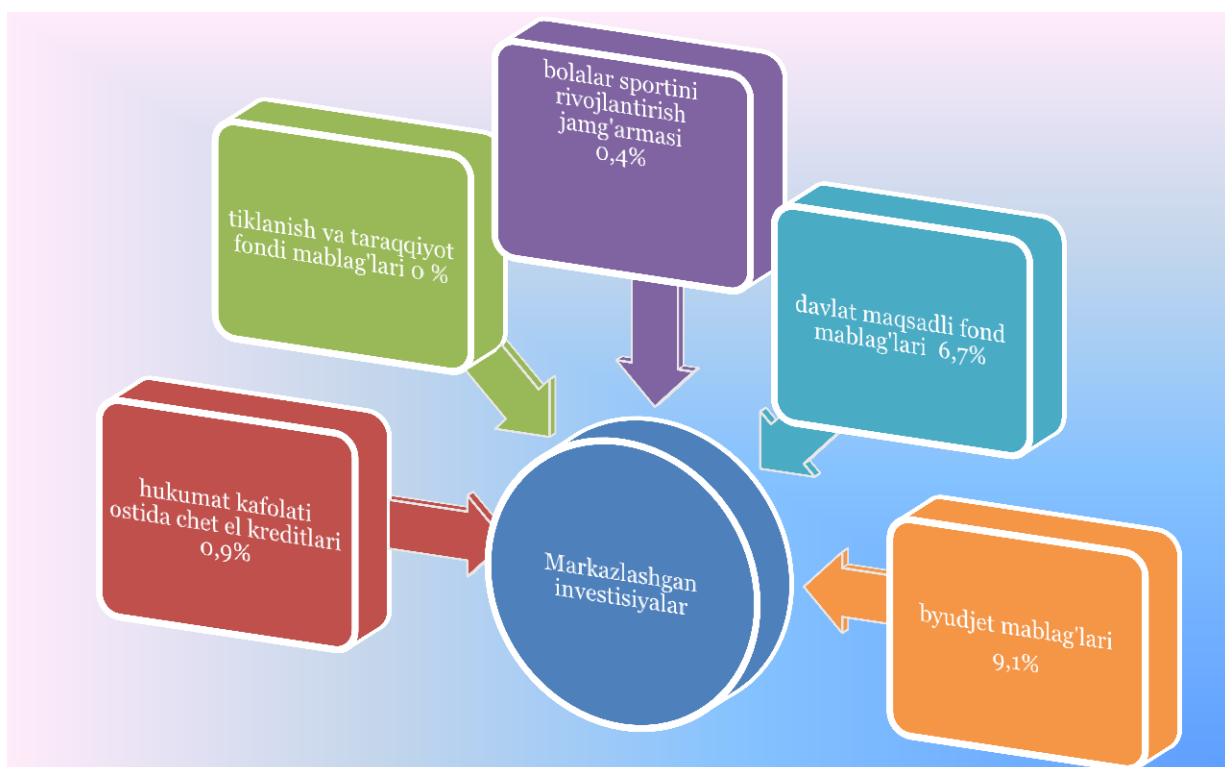
2018yil yanvar-sentyabrda viloyatda asosiy kapitalga kiritilgan investisiyalar hajmi 2233,1 mlrd. so'mni yoki o'tgan yilning mos davriga nisbatan 156,5 % ni tashkil etdi.

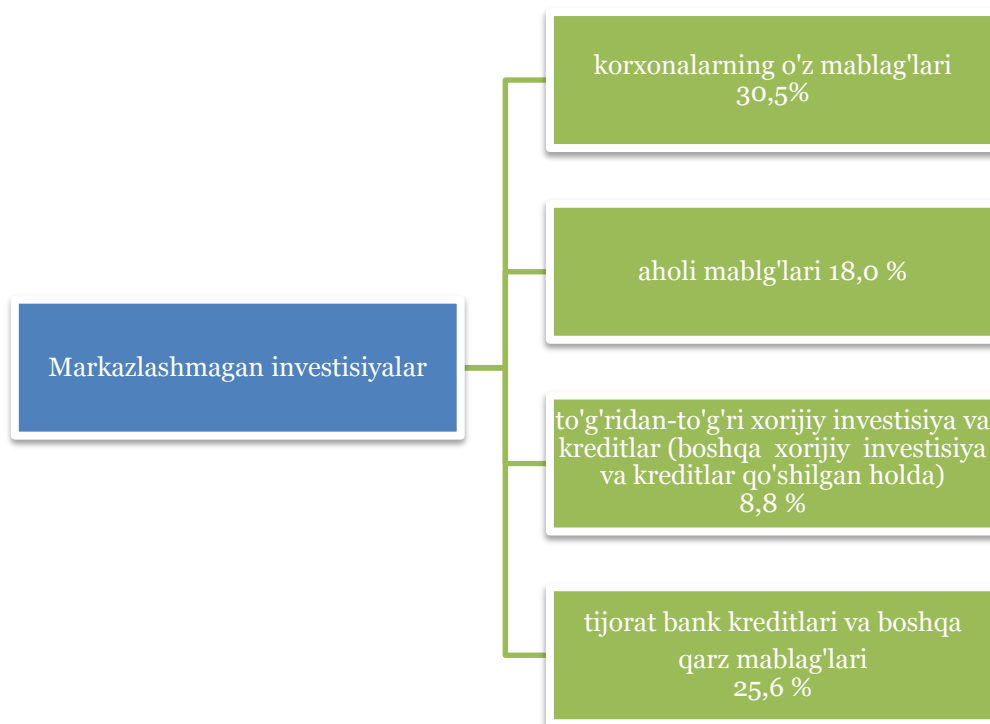


### Moliyalashtirish manbalari bo'yicha asosiy kapitalga kiritilgan investisiyalarning taqsimlanishi

	mlrd.so'm	O'sish surati,%	Yakunga nisbatan foiz
<b>Asosiy kapitalga kiritilgan investisiyalar</b>	<b>2233,1</b>	<b>156,5</b>	<b>100,0</b>
<i>Shu jumladan</i>			
<b>Markazlashgan investisiyalar:</b>	<b>382,3</b>	<b>158,9</b>	<b>17,1</b>
Byudjet mablag'lari	202,5	241,7	9,1
Davlat maqsadli fond mablag'lari	149,2	110,8	6,7
Bolalar sportini rivojlantirish jamg'armasi fondi mablag'lari	8,3	133,9	0,4

	mlrd.so'm	O'sish surati,%	Yakunga nisbatan foiz
Tiklanish va taraqqiyot fondi mablag'lari	-	-	-
Hukumat kafolati ostida chet el kreditlari	22,3	136,2	0,9
<b>Markazlashmagan investisiyalar</b>	<b>1850,8</b>	<b>156,0</b>	<b>82,9</b>
Korxonalarining o'z mablag'lari	681,3	176,7	30,5
Aholi mablag'lari	401,1	95,0	18,0
To'g'ridan-to'g'ri xorijiy investisiya va kreditlar (boshqa xorijiy investisiya va kreditlar qo'shilgan holda)	196,9	191,5	8,8
Tijorat bank kreditlari va boshqa qarz mablag'lari	571,5	215,8	25,6

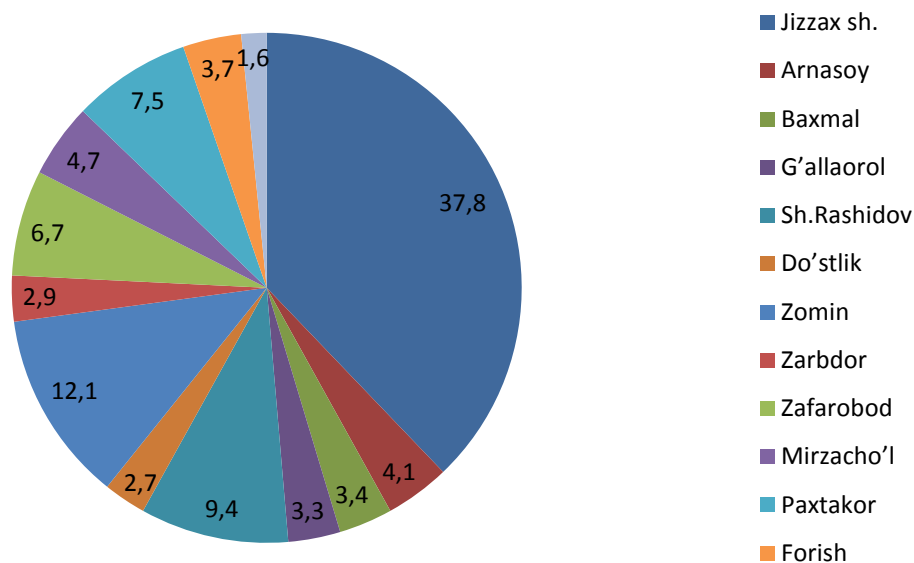




**2018yilning yanvar-sentyabrda shaxar (tuman)lar kesimida asosiy kapitalga kiritilgan investisiyalar hajmi quyidagicha ifodalangan**

<i>Shaxar va tumanlar nomi</i>	<i>Investisiyalar hajmi mlrd.so'm</i>	<i>O'sish surati, foizda</i>	<i>Ulushi %</i>
<b>Viloyatjami</b>	<b>2233,1</b>	<b>156,5</b>	<b>100,0</b>
Jizzax sh.	844,3	147,8	37,8
<b>Tumanlar</b>			
Arnasoy	92,5	310,4	4,1
Baxmal	75,0	107,5	3,4
G'allaorol	73,9	98,7	3,3
Sh.Rashidov	211,0	147,9	9,4
Do'stlik	59,9	130,6	2,7
Zomin	269,5	209,6	12,1
Zarbdor	65,6	130,6	2,9
Zafarobod	149,3	137,9	6,7
Mirzacho'l	104,8	298,6	4,7
Paxtakor	168,5	250,6	7,5
Forish	82,8	119,7	3,7
Yangiobod	36,1	108,2	1,6

### Hududlar kesimida asosiy kapitalga kiritilgan investitsiyalarning jamiga nisbatan ulushi %



Asosiy kapitalga investitsiyalarning iqtisodiy faoliyat turlari bo'yicha tarkibida yuqorida ta'kidlab o'tilgan idek turar – joy binolari qurilishi yetakchilik qilmoqda. Ushbu tarmoqda jami moliyalashtirish manbalari hisobidan 642,2 mlrd.so'm yoki jami asosiy kapitalga kiritilgan investitsiyalarning 28,8 foizi o'zlashtirilgan. Shundan 531,1 mlrd.so'm yoki jami investitsiyalarning 23,8 foizi ishlab chiqarish sanoati uchun yo'naltirilgan.

Asosiy kapitalga investitsiyalarning texnologik tarkibida qurilish –montaj ishlari bo'yicha 1366,7 mlrd.so'm o'zlashtirilgan bo'lsa, mashina, uskuna va inventarlarga investitsiyalar 806,7 mlrd.so'm va boshqa xarajatlarga 59,7 mlrd. so'm to'g'ri keldi

## 2018yil yanvar-sentyabrda asosiy kapitalga kiritilgan investitsiyalarning texnologik tarkibi

	<i>Jami</i>	<i>Davlat</i>	<i>Nodavlat</i>
<b>Jami, mlrd.so'm</b>	<b>2233,1</b>	<b>507,5</b>	<b>1725,6</b>
<i>Shu jumladan: umumiy hajmga nisbatan foiz ko'rinishida</i>			
Qurilish-montaj ishlari	1366,7	421,3	945,4
Mashina, uskunalar, transport vositalari ishlab chiqarish va xo'jalik jihozlari	806,7	64,9	741,8
Boshqa harajatlar	59,7	21,3	38,4

### 2018yil yanvar-sentyabrda asosiy kapitalga kiritilgan xorijiy investisiya va kreditlar.

Joriy yilning yanvar-sentyabr oylarida asosiy kapitalga 219,3 mlrd.so'mlik yoki 26,8 mln.dollar xorijiy investisiya va kreditlar o'zlashtirildi (investitsiyalar umumiy hajmining 9,8 foizi) 2017 yilning mos davriga nisbatan 183,9 foizni tashkil qildi.

### Iqtisodiy faoliyat turlari bo'yicha asosiy kapitalga kiritilgan investitsiyalar

*(mlrd. so'm)*

	<i>Yanvar-sentyabr</i>			
	<i>2017 y.</i>	<i>Umumiy hajmga nisbatan foizda</i>	<i>2018 y.</i>	<i>Umumiy hajmga nisbatan foizda</i>
<i>Jami</i>	<i>1085,8</i>	<i>100,0</i>	<i>2233,1</i>	<i>100,0</i>
<i>Shu jumladan: iqtisodiy faoliyat turlari bo'yicha:</i>				
<i>qishloq, o'rmon va baliq xo'jaligi</i>	<i>57,9</i>	<i>5,3</i>	<i>256,7</i>	<i>11,5</i>
<i>Tog'-kon sanoati</i>	<i>9,8</i>	<i>0,9</i>	<i>4,8</i>	<i>0,2</i>

	Yanvar-sentyabr			
	2017 y.	Umumiy hajmga nisbatan foizda	2018 y.	Umumiy hajmga nisbatan foizda
<i>Ishlab chiqarish sanoati</i>	140,8	13,0	531,1	23,8
<i>Elektr, gaz, bug' bilan ta'minlash va havoni konditsiyalash</i>	13,8	1,3	65,3	2,9
<i>Suv bilan ta'minlash, kanalizatsiya tizimi, chiqindilarni yig'ish va utilizatsiya qilish</i>	33,1	3,0	51,4	2,3
<i>Qurilish</i>	40,7	3,7	106,9	4,8
<i>Ulgurji va chakana savdo, motorli transport vositalari va mototsikllarni ta'mirlash</i>	41,7	3,8	40,7	1,8
<i>Tashish va saqlash</i>	76,6	7,1	78,3	3,5
<i>Yashash va ovqatlanish bo'yicha xizmatlar</i>	13,8	1,3	34,8	1,6
<i>Axborot va aloqa</i>	25,1	2,3	9,1	0,4
<i>Moliyaviy va sug'urta faoliyati</i>	6,9	0,6	7,5	0,3
<i>Professional, ilmiy va texnik faoliyat</i>	9,6	0,9	5,1	0,2
<i>Ta'lim</i>	57,8	5,3	61,2	2,7
<i>Sog'liqni saqlash va ijtimoiy xizmatlar ko'rsatish</i>	40,0	3,7	112,2	5,0
<i>Boshqa iqtisodiy faoliyat turlaridan tashqari: turar – joy Binolari qurilishiga investitsiyalar</i>	464,3	42,8	642,5	5,1
<i>San'at, ko'ngil ochish va dam olish</i>	19,8	1,8	112,8	28,8
<i>Boshqa faoliyat turlari</i>	34,1	3,2	112,7	5,1

**Инвестициялар ва қурилиш**

**Статистика бўлими**

**Маъсул Шахс:**

**Муллажонов Д.**

**Алоқа телефони:**

**(8372) 230-83-55**