



Tashqi savdo

(dastlabki ma'lumot)

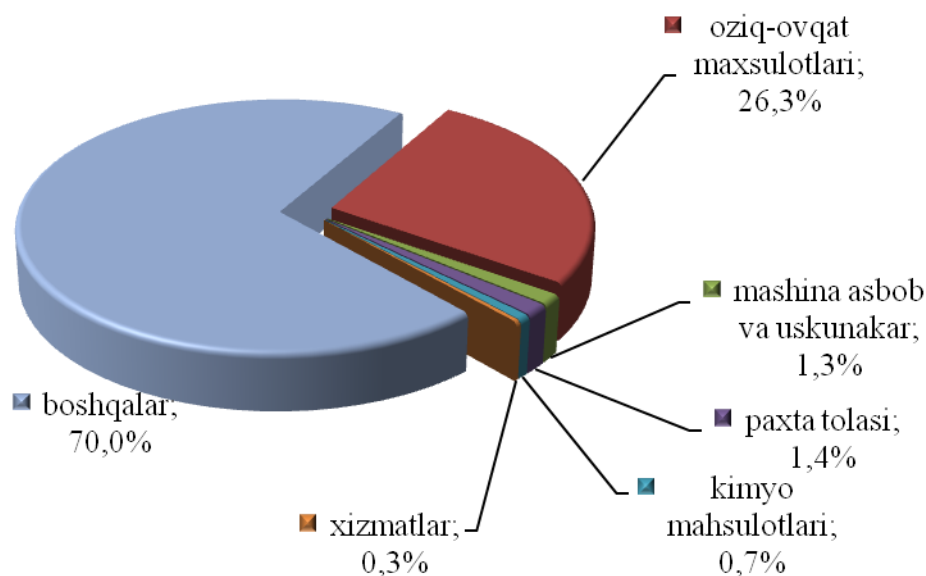
2018 yil yanvar-iyul

Viloyatning tashqi savdo aylanmasi 2018 yil yanvar–iyul oylarida 156,1 mln. AQSh dollarini tashkil qildi. Eksport hajmi 42,2 mln. AQSh dollarini, import esa 113,9 mln. AQSh dollarini eksport- import saldosi minus 71,7 mln. AQSh dollarini tashkil qildi.

Viloyatimizda so'nggi yillarda sanoat tuzilmasini diversifikatsiya qilinishi natijasida eksport tarkibi sezilarli darajada o'zgarishiga erishildi. Ta'kidlash lozimki, o'tgan davr mobaynida xom-ashyodan tayyor mahsulot eksport qilinishiga erishildi. Xususan 2018 yil yanvar –iyul oylarida eksport hajmi 42,2 mln. AQSh dollarga teng bo'lib o'tgan yilga nisbatan (67,1 %) ni tashkil qildi, jumladan oziq-ovqat maxsulotlari eksporti 11,1 mln AQSh dollarga (110,7 %) paxta tolasi 0,6 mln. AQSh dollarga (5,7 %), kimyo mahsulotlari 0,3 mln. AQSh dollarga (103,9 %) , mashina va asbob-uskunalar 0,6 mln. AQSh dollarga (195,3 %), xizmatlar 0,1 mln. AQSh dollarga (97,1 %) boshqa 29,5 mln. AQSh dollarga (71,4 %) teng bo'ldi.

Meva sabzavot mahsulotlari va ularni qayta ishlash eksporti hajmi 10,2 mln. AQSh dollarni yoki o'tgan yilning shu davriga nisbatan (107,5 %) ni viloyatdagi jami eksportga nisbatan ulushi (24,1 %) tashkil etgan. Shu jumladan; sabzavotlar 5,5 mln. AQSh dollarni o'tgan yilning shu davriga nisbatan (87,8 %) viloytagi jami eksportga nisbatan ulushi (13,1 %), meva va rezavorlar 3,3 mln. AQSh dollarni o'tgan yilning shu davriga nisbatan(151,2 %) ulushi (7,8 %), uzum 0,1 mln. AQSh dollarni o'tgan yilning shu davriga nisbatan (115,6 %) ulushi (2,0 %), poliz 0,3 mln. AQSh dollarni o'tgan yilning shu davriga nisbatan(186,4 %) ulushi (0,7 %) yong'oq 0,2 mln. AQSh dollarni o'tgan yilning shu davriga nisbatan (4,4m) ulushi (0,6 %), tashkil qiladi.

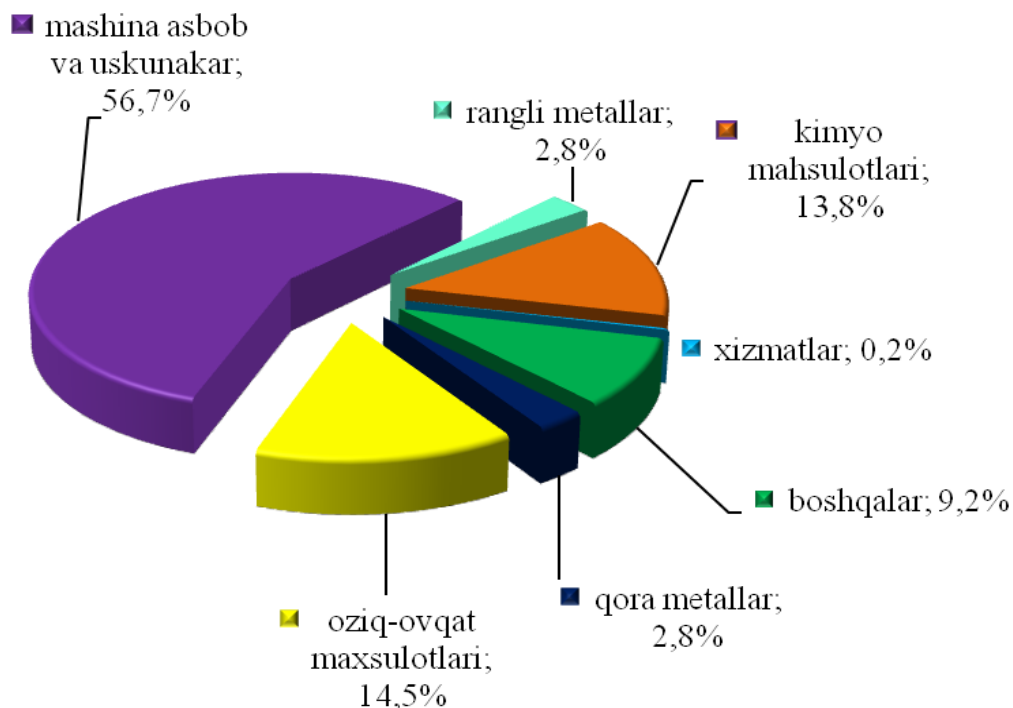
Eksport tarkibi umumiy hajmga nisbatan foizda



Tashqi savdo

Viloyatimizda 2018 yil yanvar –iyul oylarida import hajmi 113,9 mln. AQSh dollariga teng bo`lib o`tgan yilga nisbatan (192,0 %), jumladan oziq-ovqat maxsulotlari 16,5 mln. AQSh dollarga (186,8 %), kimyo mahsulotlari va undan tayyorlangan buyumlar 15,7 mln. AQSh dollarga (130,6 %), rangli metallar 3,2 mln AQSh dollarga (62,8 %) qora metallar 3,2 mln AQSh dollarga (137,4 %) yoqilgi mahsulotlari 58,5 ming. AQSh dollarga (15,8 %), mashina va asbob – uskunalar 64,6 mln. AQSh dollarga (2,4 barobarga oshgan), xizmatlar 0,2 mln. AQSh dollarga (158,1 %), boshqa mahsulotlar 10,5 mln. AQSh dollarga (2,8 barobarga oshgan) teng bo`ldi.


Import tarkibi umumiy hajmga nisbatan foizda



Xizmatlar eksporti



Eksport tarkibining umumiy hajmidan 130,8 ming. AQSh dollarini (97,1 %) xizmatlar tashkil qiladi, bundan 107,3 ming. AQSh dollarini (85,6 %) moliya xizmatlari va 23,6 ming. AQSh dollarini (2,6 barobar oshgan) safarlar xizmatlari tashkil qiladi.



Tashqi savdo

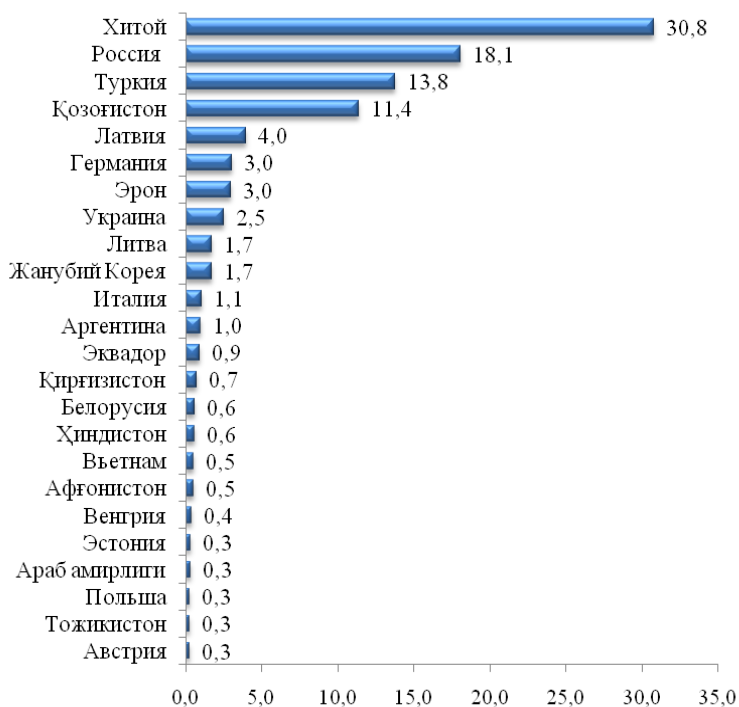
2018 yil yanvar-iyul oylarida tashqi savdo aylanmasi saldosini minus 71,7 mln. AQSh dollari tashkil qildi, shundan MDH davlatlari bilan minus 5,5 mln. AQSh dollari va boshqa davlatlar bilan minus 66,3 mln. AQSh dollari tashkil etdi.

	mln. AQSh dollari	o'tgan yilga nisbatan foizda	umumiy hajmga nisbatan foizda
Eksport	42,2	67,1	100,0
paxta tolasi	0,6	5,7	1,4
oziq-ovqat mahsulotlari	11,1	110,7	26,3
kimyo mahsulotlari va undan tayyorlangan buyumlar	0,3	103,9	0,7
mashina va asbob-uskunalar	0,6	195,3	1,3
xizmatlar	0,1	97,1	0,3
boshqalar	29,5	71,4	70,0
Import	113,9	192,0	100,0
oziq-ovqat mahsulotlari	16,5	186,8	14,5
kimyo mahsulotlari va undan tayyorlangan buyumlar	15,7	130,6	13,8
rangli metallar	3,2	62,8	2,8
qora metallar	3,2	137,4	2,8
mashina va asbob-uskunalar	64,6	2,4 m	56,7
xizmatlar	0,2	158,1	0,2
boshqalar	10,5	2,8 m	9,2
yoqilg'i	0,06	15,8	0,1

Tashqi savdo

2018 yil yanvar-iyul oyida viloyatda tashqi savdo aylanmasida eng katta ulushga ega bo'lgan mamlakatlar, %da

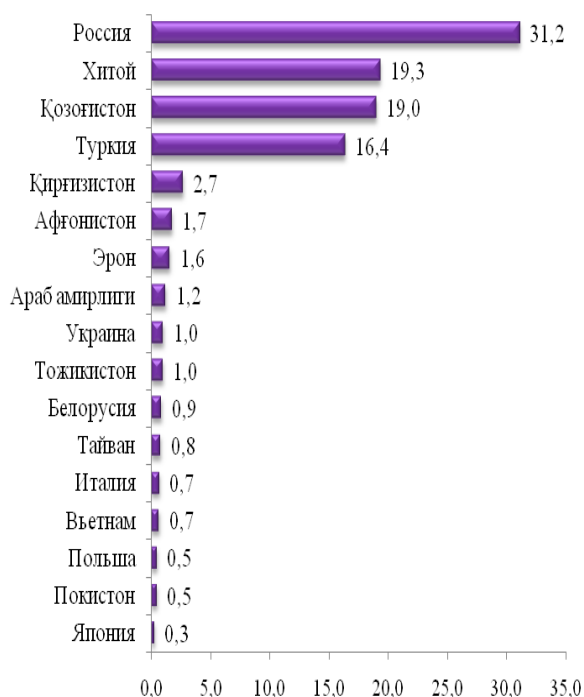
Tashqi savdo aylanmasi



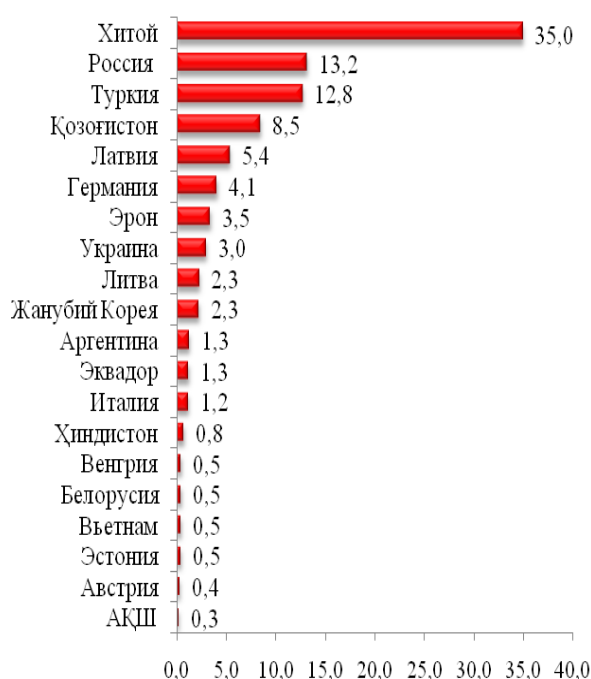
Tashqi savdo aylanmasi bo'yicha MDH davlatlar orasida asosiy hamkorlar, Belarussiya, Rossiya, Qozog'iston, Ukraina, Tojikiston, va Qirg'iziston ularning jami tashqi savdo aylanmasidagi ulushi 33,6 foizni tashkil etgan bo'lib, boshqa horijiy davlatlar orasida Xitoy, Turkiya, Koreya Respublikasi, Litva, Ekvador, Italiya, Eron va Germaniya davlatlari hisoblanadi va ularning ulushi 66,4 foizni tashkil qiladi.

Jami eksport-import hajmida eng katta ulushga ega bo'lgan mamlakatlar, foizda

Eksport



Import



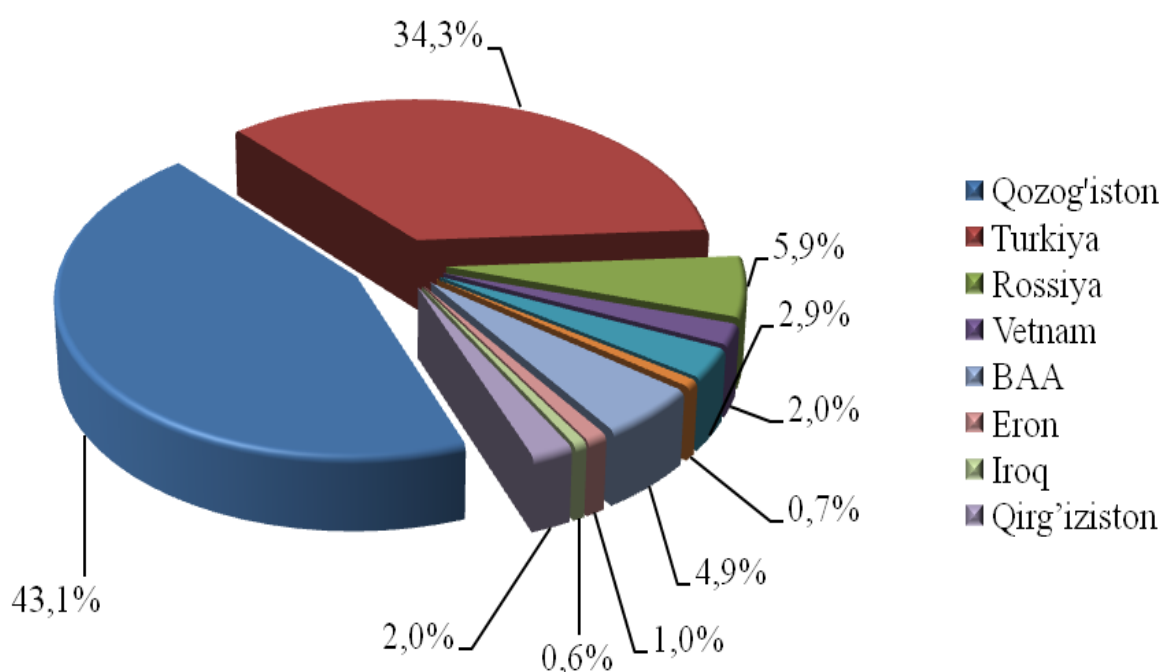
Tashqi savdo

Meva sabzavot mahsulotlari va ularni qayta ishlash eksporti hajmi 10,2 mln. AQSh dollari yoki o'tgan yilning shu davriga nisbatan (107,5 %) ni viloyatdagi jami eksportga nisbatan ulushi (24,1 %) tashkil etgan. Shu jumladan; sabzavotlar 5,5 mln. AQSh dollari o'tgan yilning shu davriga nisbatan (87,8 %) viloyatdagi jami eksportga nisbatan ulushi (53,9 %), meva va rezavorlar 3,3 mln. AQSh dollari o'tgan yilning shu davriga nisbatan (151,2 %) ulushi (32,4 %), uzum 0,8 mln. AQSh dollari o'tgan yilning shu davriga nisbatan (115,6%) ulushi (7,8 %), poliz 0,3 mln. AQSh dollari o'tgan yilning shu davriga nisbatan (186,4 %) ulushi (3,0 %) yong'oq 0,2 mln. AQSh dollari o'tgan yilning shu davriga nisbatan (4,4 m) ulushi (2,9 %), tashkil qiladi.



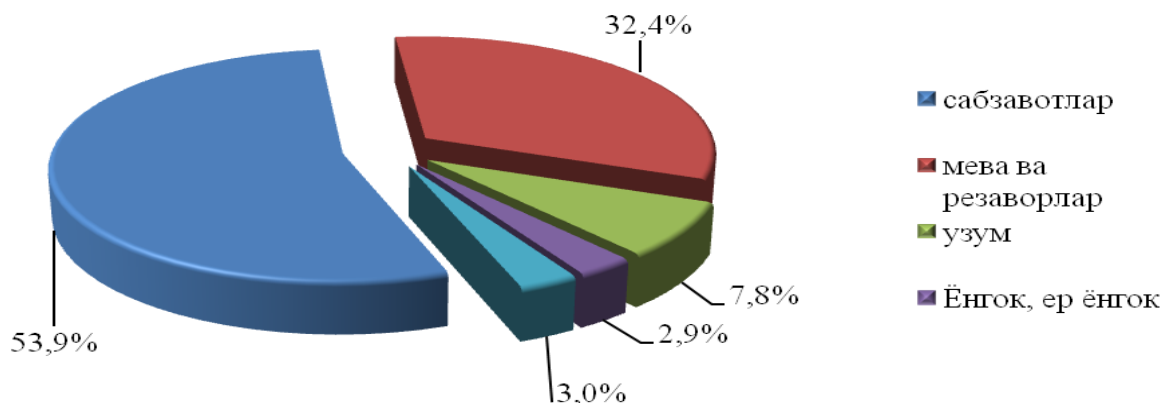
Meva sabzavot mahsulotlari eksportida asosiy hamkor davlatlar Qozog'iston (umumiy hajmdan 43,1 %), Turkiya (34,3 %), Rossiya (5,9 %), Vetnam (2,0 %), Italiya (2,9 %), Afg'oniston 0,7 % Birlashgan Arab Amirligi (4,9 %), Eron (1,0 %), Iroq (0,6 %), Qirg'iziston (2,0 %).

Meva-sabzavot mahsulotlari eksportida yirik hamkor davlatlarning ulushi, foizda



Tashqi savdo

2018 yil yanvar-iyul oylari yakuni bo'yicha meva-sabzavot mahsulotlari eksporti xajmi umumiy eksport xajmida 24,1 %ni tashkil qiladi.

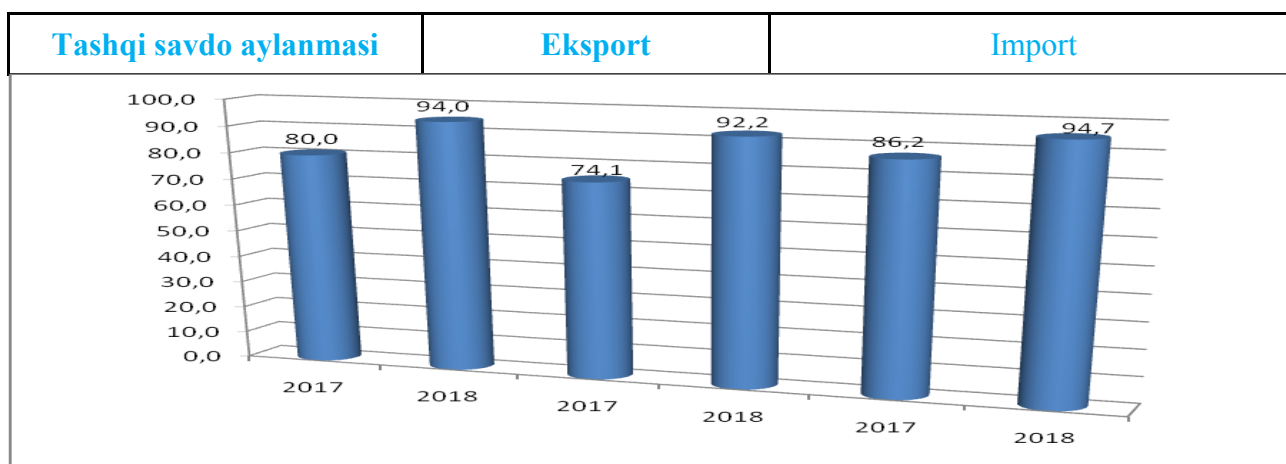


Eksportda kichik biznesning ulushi

Statistik ko'rsatkichlarning dinamikasi shuni ko'rsatadiki, mamlakatning ijtimoiy-iqtisodiy rivojlanishida kichik biznes va xususiy tadbirkorlikning roli yildan yilga ortib bormoqda.

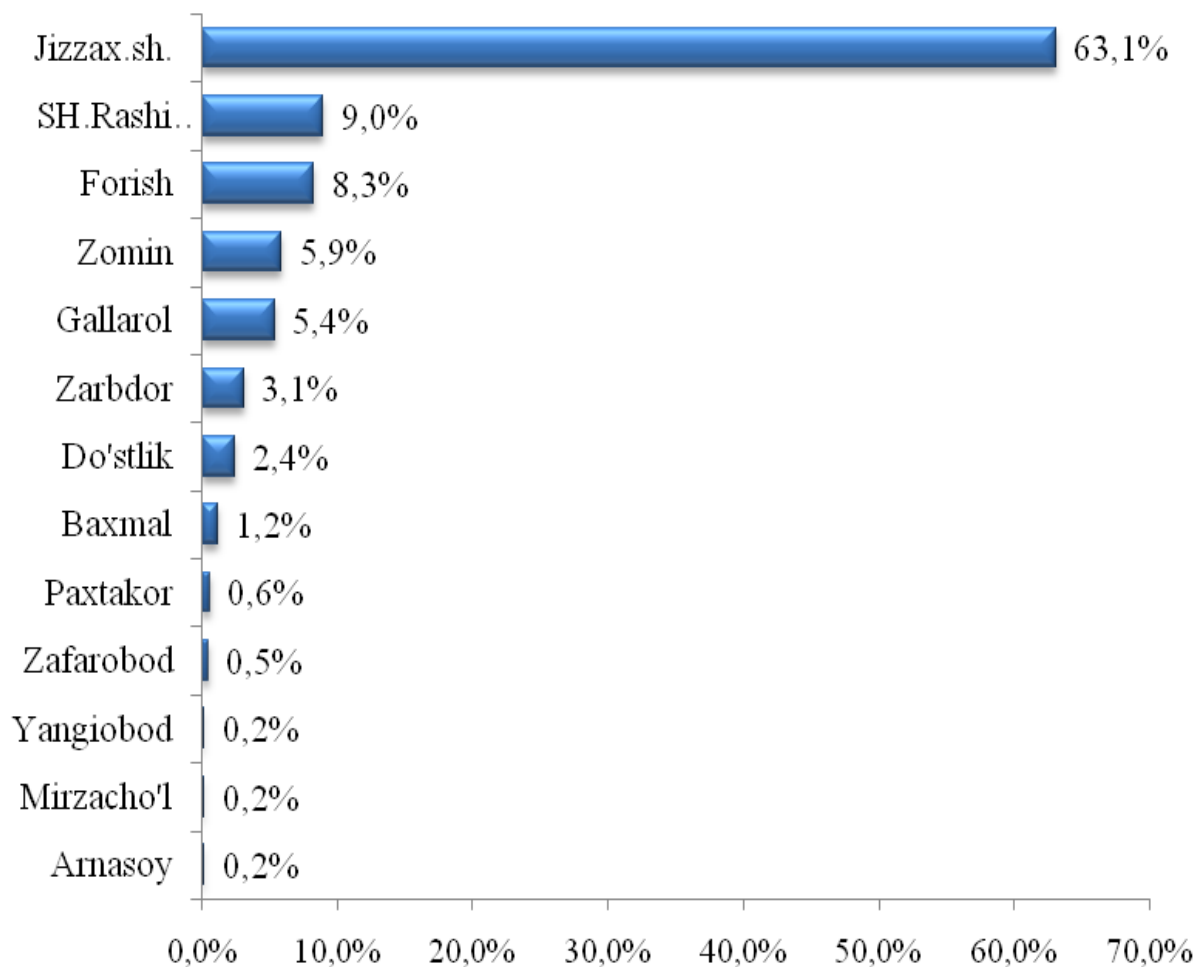
2018 yil yanvar –iyul oylarida viloyatimizda kichik biznes va xususiy tadbirkorlik sub'ektlari tomonidan 38,9 mln AQSh dollari miqdorida tovarlar (ishlar, xizmatlar) eksport qilindi (umumiy eksport hajmining 92,2 %), shu bilan birga 2017 yil yanvar –iyul oylariga (74,1 %) tashkil qildi.

Jami tashqi savdo aylanmasida kichik tadbirkorlik faoliyatining ulushi foizda.



Tashqi savdo

Eksportda kichik biznesning hududlardagi ulushi



Asosiy eksport qilinadigan mahsulotlar sirasiga meva-sabzavot mahsulotlari va ularni qayta ishlash, shuningdek, tayyor to'qimachilik va charm mahsulotlari kiradi. 2018 yil yanvar –iyul oylarida 89 ta dan ortiq kichik biznes sub'ektlari tomonidan 57 ta mamlakatga eksport amalga oshirildi.

Jizzax viloyati statistika
boshqarmasi Tashqi iqtisodiy
faoliyat
va savdo statistikasi
bo'limi

Nashr uchun mas'ul:

B.Haqqulova

(71) 230-83-45