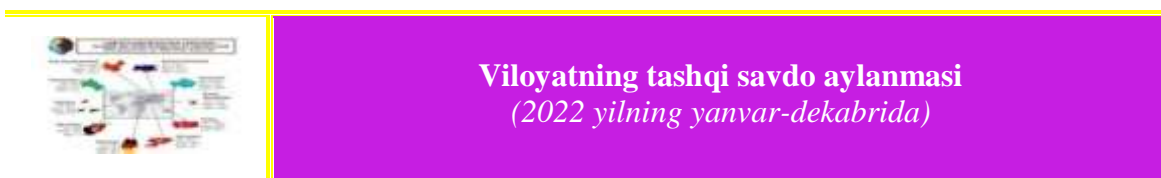


## VIII. TASHQI IQTISODIY FAOLIYAT



Viloyatning tashqi savdo aylanmasi 2022 yilning yanvar-dekabr oylarida 688,0 mln. AQSH dollarini, jumladan eksport 199,5 mln. AQSH dollarini, import 488,5 mln. AQSH dollarini tashkil etdi.

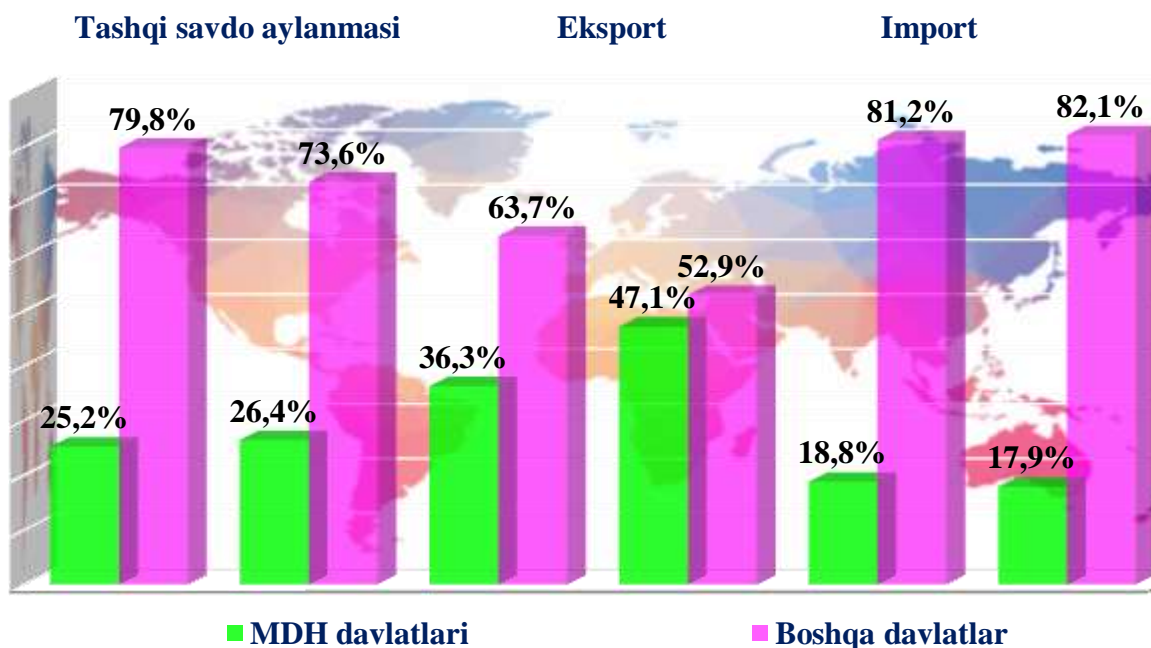
Tashqi savdo aylanmasining saldosi minus 289,0 mln. AQSH dollari, shu jumladan MDH davlatlari bilan 6,6 mln. AQSH dollarini va boshqa davlatlar bilan minus -295,6 mln. AQSH dollarini tashkil etdi.



	<i>Miqdori (mln. AQSH dollari)</i>	<i>2021 yilning yanvar-dekabriga nisbatan foiz hisobida</i>	<i>Ulushi, % da</i>
<b>Tashqi savdo aylanmasi</b>	<b>688,0</b>	<b>129,5</b>	<b>100,0</b>
MDH davlatlari	181,3	135,2	26,4
boshqa davlatlar	506,7	127,6	73,6
<b>Eksport</b>	<b>199,5</b>	<b>102,0</b>	<b>100,0</b>
MDH davlatlari	94,0	132,4	47,1
boshqa davlatlar	105,5	84,7	52,9
<b>Import</b>	<b>488,5</b>	<b>145,5</b>	<b>100,0</b>
MDH davlatlari	87,3	138,3	17,9
boshqa davlatlar	401,2	147,2	82,1
<b>Saldo</b>	<b>-289,0</b>	x	x
MDH davlatlari	6,6	x	x
boshqa davlatlar	-295,6	x	x



**MDH va boshqa davlatlarning viloyat tashqi savdo aylanmasidagi ulushi**  
(yanvar-dekabr holatiga)



Viloyat rezidentlari tomonidan tashqi savdo operatsiyalarida jami tovar aylanmasining 69,2 foizi Osiyo davlatlari bilan 30,0 foizi Yevropa davlatlari bilan amalga oshirildi.



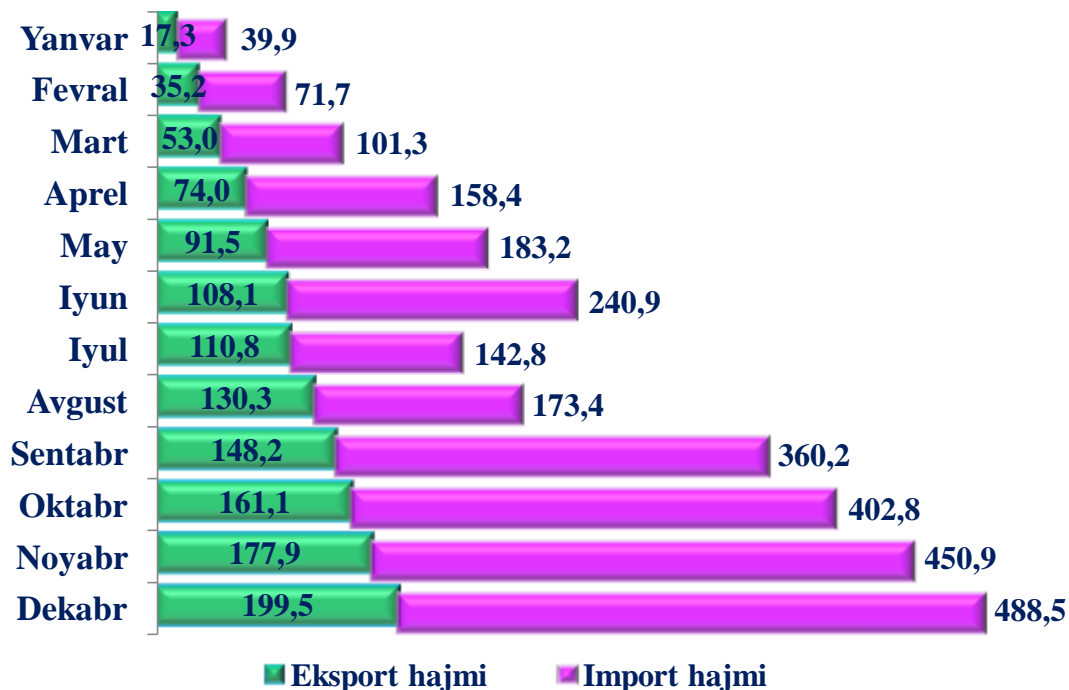
**Viloyat tashqi savdo aylanmasining qit'alar bo'yicha taqsimlanishi**  
(2022 yil yanvar-dekabr)

(mln. AQSH dollari)

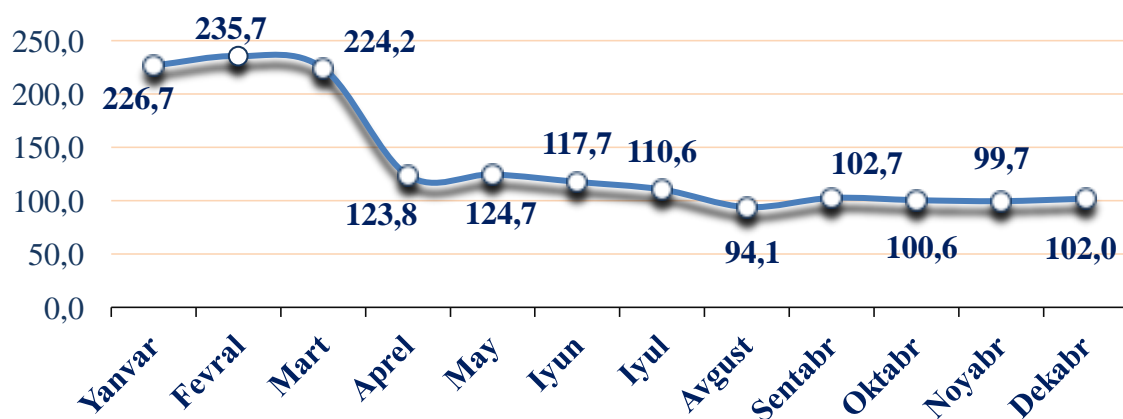
	Eksport	Import	Tashqi savdo aylanmasi	
			2021 yilning yanvar-dekabriga nisbatan foiz hisobida	Ulushi, % da
<b>Jami <sup>1)</sup></b>	<b>199,5</b>	<b>488,5</b>	<b>129,5</b>	<b>100,0</b>
<i>shu jumladan:</i>				
Yevropa	71,0	135,5	139,7	30,0
Osiyo	125,1	352,3	125,8	69,2
Amerika	3,4	0,7	89,7	0,8



**2022 yil 4-chorak davomida tovar va xizmatlarning oylik eksport-import hajmi dinamikasi**  
(mln. AQSH doll.)



**2022 yil 4-chorak davomida tovar va xizmatlarning oylik eksport hajmining o'zlash sur'ati dinamikasi, % da**



Eksport tarkibida oziq – ovqat maxsulotlari 54,4 mln. AQSH dollariga teng bo‘lib o‘tgan yilga nisbatan 159,1 foizni tashkil etdi, jumladan meva sabzavot va poliz mahsulotlari 84,9 ming tonna va 44,2 mln. AQSH dollariga teng bo‘lib, 2021 yilga nisbatan 179,7 foizni tashkil etdi.

Oziq – ovqat maxsulotlarining viloyatdagi jami eksportga nisbatan ulushi 27,3 foizni tashkil etgan.




**Meva, sabzavot va poliz mahsulotlari eksporti hajmining hududlar bo'yicha taqsimlanishi (2022 yil yanvar-dekabr)**

	<i>Jami meva, sabzavot va poliz mahsulotlari eksporti</i>		
	<i>tonna</i>	<i>mln. AQSH doll.</i>	<i>O'tgan yilga nisbatan, % da</i>
<b>Jizzax viloyati</b>	<b>84 888,6</b>	<b>44,2</b>	<b>179,7</b>
<i>shahar:</i>			
Jizzax	28 130,8	3,0	4,9 m.
<i>tumanlar:</i>			
Arnasoy	5 462,4	3,4	4,2 m.
Baxmal	2 300,9	2,2	100,8
G'allaorol	1 641,4	2,7	91,1
Sharof Rashidov	7 113,4	4,6	3,1 m.
Do'stlik	5 639,4	4,4	3,5 m.
Zomin	1 755,9	3,7	2,7 m.
Zarbdor	11 291,1	5,9	152,1
Zafarobod	6 090,4	1,0	197,1
Mirzacho'l	3 096,7	2,3	2,7 m.
Paxtakor	6 919,8	5,5	80,6
Forish	1 480,7	2,3	175,5
Yangiobod	3 965,7	3,2	4,8 m.

Viloyatda meva, sabzavot va poliz mahsulotlari eksporti bo'yicha Zarbdor (5,9%), Paxtakor (5,5 %) tumanlari yuqori ulushni, Zafarobod (1,0 %) va Baxmal (2,2 %) tumanlarida esa nisbatan kam ulushni tashkil etdi.



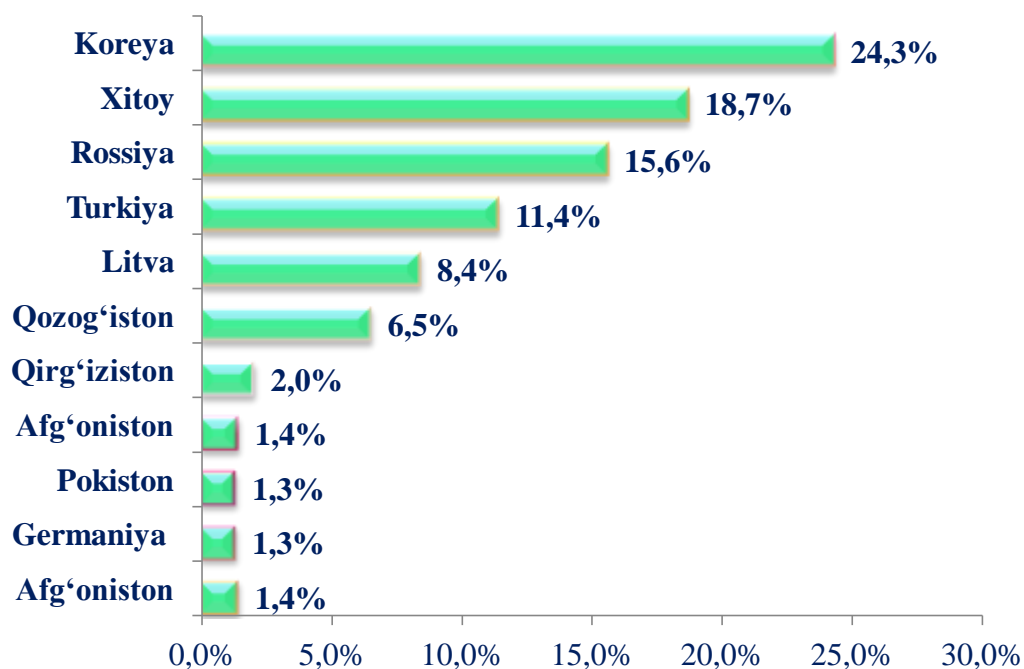
**2022 yil yanvar-dekabr oylarida tovar va xizmatlar importining o'sish sur'ati dinamikasi, % da**



Import tarkibidagi asosiy ulushni 71,9 foizga mashina va asbob uskunalar guruhi va 9,8 foizni oziq-ovqat maxsulotlari guruhi tashkil etdi.



**Tashqi savdo aylanmasida katta ulushga ega bo'lgan davlatlar (2022 yil yanvar-dekabr)**





**Katta ulushga ega bo'lgan davlatlar bilan tashqi savdo aylanmasi (2022 yil yanvar-dekabr)**

	<i>mln. AQSH dollari</i>	<i>2021 yilning yanvar-dekabriga nisbatan, % da</i>	<i>Viloyat tovar aylanmasidagi ulushi % da</i>
Koreya	167,5	179,6	24,3
Xitoy Xalq Respublikasi	128,6	103,2	18,7
Rossiya Federatsiyasi	107,5	137,6	15,6
Turkiya	78,5	96,2	11,4
Litva	58,0	215,2	8,4
Qozog'iston	45,1	141,3	6,5
Qirg'iziston	14,0	208,1	2,0
Afg'oniston	9,7	123,6	1,4
Pokiston	9,0	127,3	1,3
Germaniya	8,9	103,0	1,3

MDH davlatlari orasida Rossiya, Qozog'iston, Qirg'iziston davlatlari tashqi savdo aylanmasida asosiy hamkorlar hisoblanib, ularning jami tashqi savdo aylanmasidagi ulushi 24,1 foizni tashkil qiladi. Boshqa davlatlar orasida Koreya Respublikasi, Xitoy, Turkiya, Litva, Germaniya, Afg'oniston, Pokiston va Germaniya davlatlari hisoblanadi va ularning ulushi 66,8 foizni tashkil qiladi.

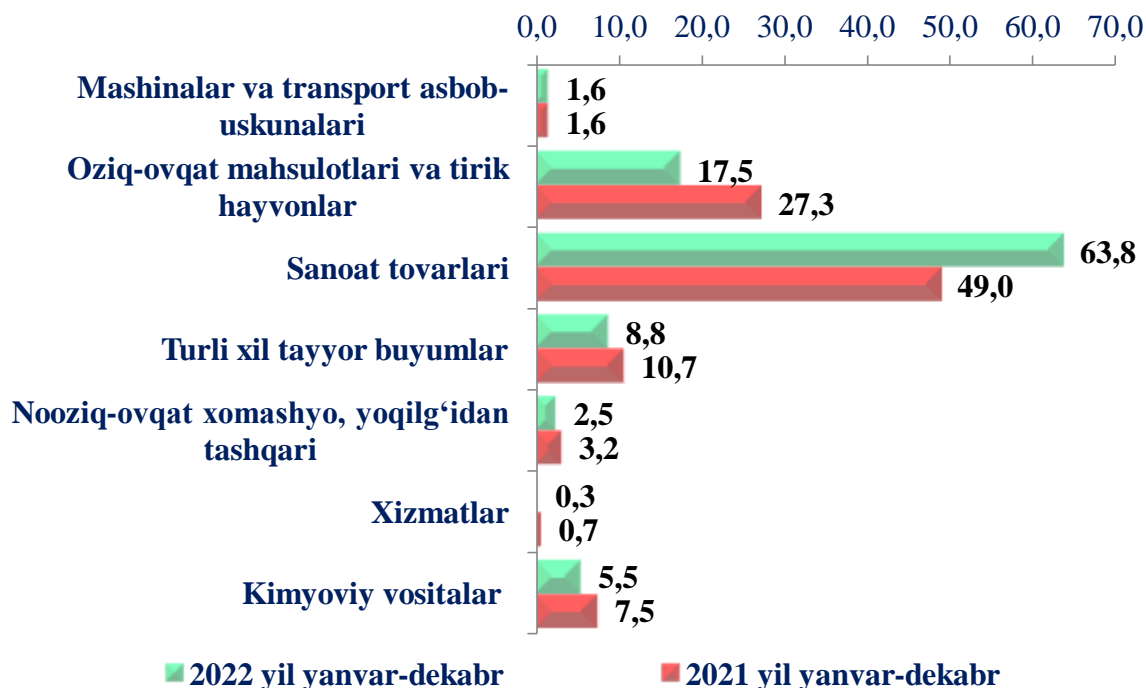


**2022 yil yanvar-dekabr oylarida amalga oshirilgan eksport va import tarkibi**


	Umumiy hajmi (mln. AQSH doll.)		2021 yil yanvar-dekabr nisbatan foiz hisobida
	2021 yil yanvar-dekabr	2022 yil yanvar-dekabr	
<b>Eksport tarkibi</b>	<b>195,5</b>	<b>199,5</b>	<b>102,0</b>
Mashinalar va transport asbob-uskunolari	3,1	3,2	103,2
Mineral yoqilg'i, yog'lash moylari va shunga o'xshash materiallar	0,0	0,1	-
Oziq-ovqat mahsulotlari va tirik hayvonlar	34,2	54,5	159,4
Sanoat tovarlari	124,7	97,7	78,3
Turli xil tayyor buyumlar	17,2	21,5	125,0
Nooziq-ovqat xomashyo, yoqilg'idan tashqari	5,0	6,3	126,0
Xizmatlar	0,5	1,4	2,9 m.
Kimyoviy vositalar	10,8	14,8	137,0
<b>Import tarkibi</b>	<b>335,7</b>	<b>488,5</b>	<b>145,5</b>
Mashinalar va transport asbob-uskunolari	221,7	351,3	158,5
Hayvon va o'simlik yog'lari	0,3	1,0	3,3 m.
Mineral yoqilg'i, yog'lash moylari va shunga o'xshash materiallar	3,8	5,1	134,2
Oziq-ovqat mahsulotlari va tirik hayvonlar	25,8	47,7	184,9
Sanoat tovarlari	34,1	36,3	106,5
Turli xil tayyor buyumlar	11,6	7,8	67,2
Nooziq-ovqat xomashyo, yoqilg'idan tashqari	8,5	6,0	70,6
Kimyoviy vositalar	29,9	33,3	111,4



Tovar va xizmatlarning eksport tarkibi, jamiga nisbatan foizda



Tovar va xizmatlarning import tarkibi, jamiga nisbatan foizda

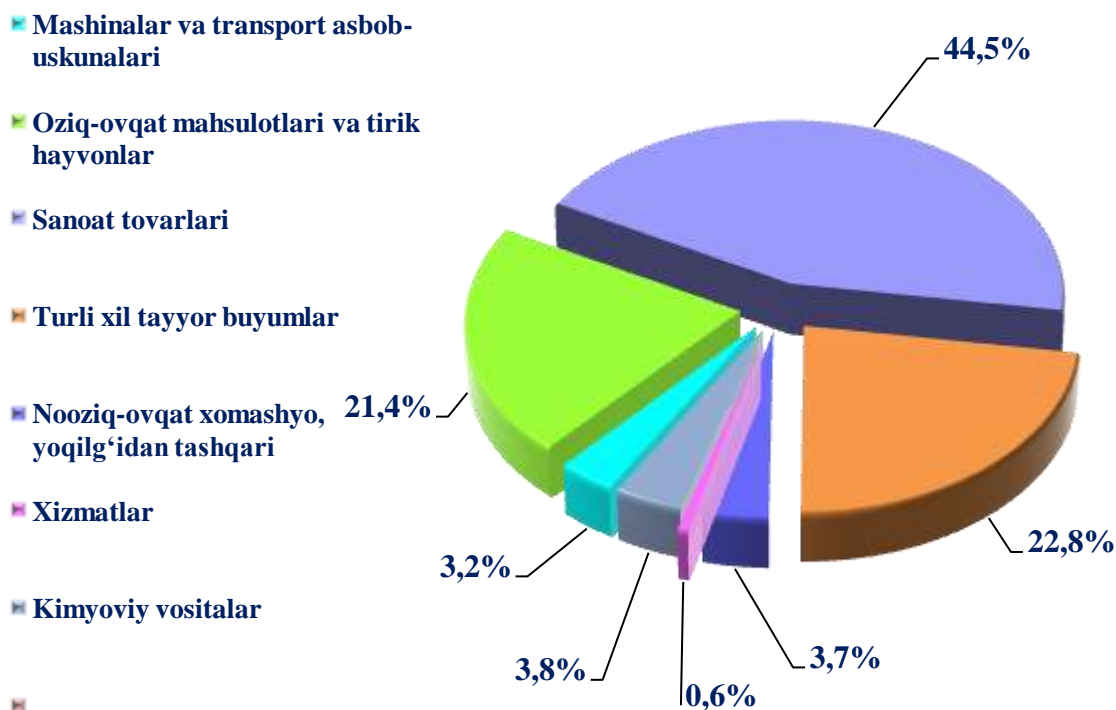




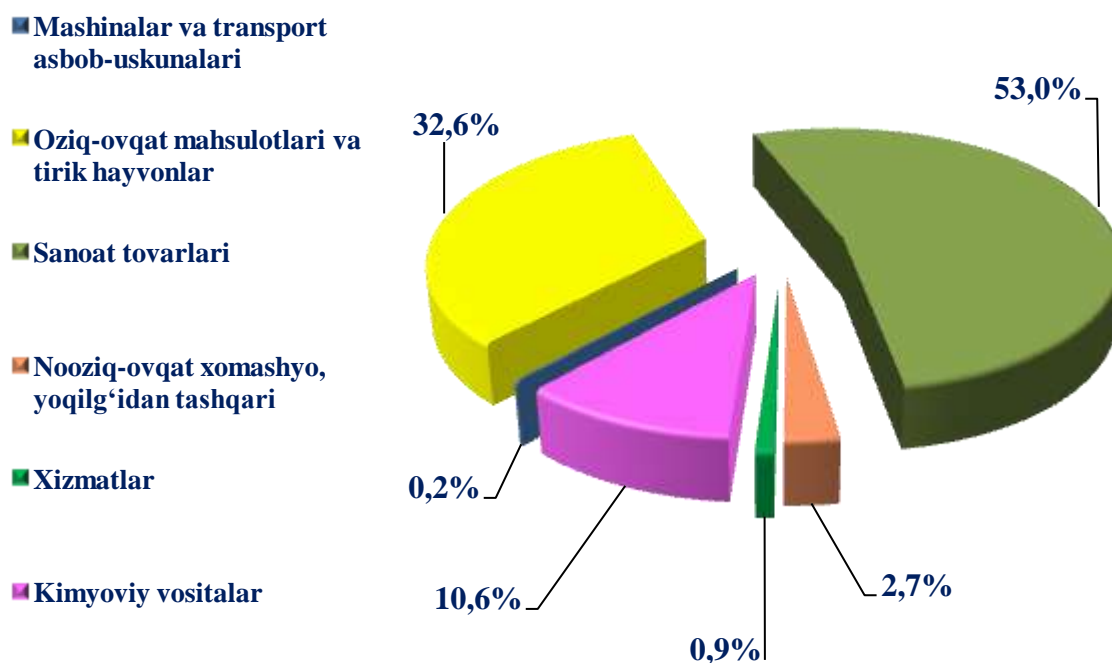


**MDH va boshqa davlatlar bilan amalga oshirilgan eksport tarkibi, %da**  
(2022 yilning yanvar-dekabrida)

**MDX davlatlariga amalga oshirilgan eksport tarkibi**

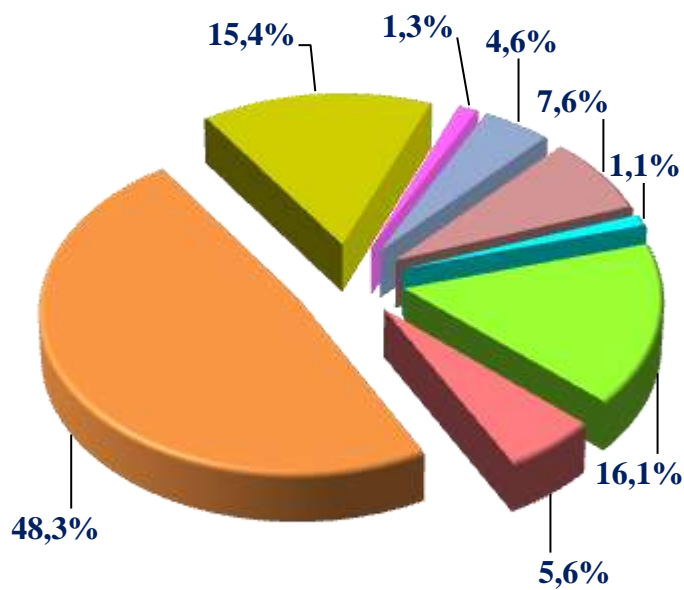


**Boshqa xorijiy davlatlarga amalga oshirilgan eksport tarkibi**



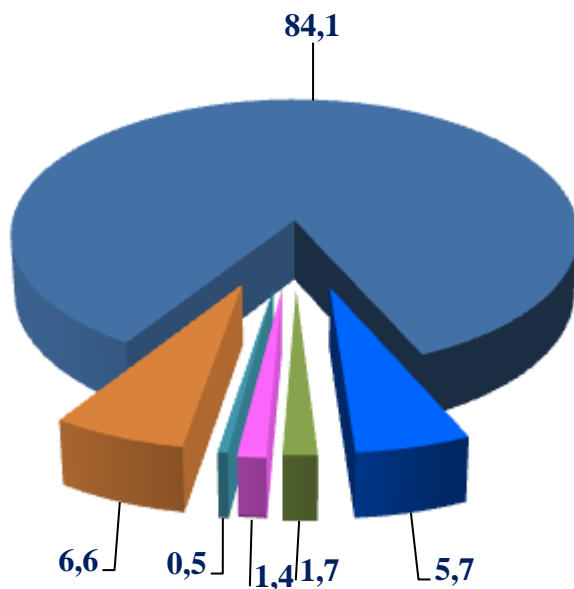
MDX davlatlaridan amalga oshirilgan import tarkibi+

- Hayvon va o‘simliklar moylari (yog‘lari), yog‘lar va mumlar
- Mashinalar va transport asbob-uskunalari
- Mineral yoqilg‘i, yog‘lash moylari va shunga o‘xshash materiallar
- Oziq-ovqat mahsulotlari va tirik hayvonlar
- Sanoat tovarlari
- Turli xil tayyor buyumlar
- Nooziq-ovqat xomashyo, yoqilg‘idan tashqari
- Kimyoviy vositalar



Boshqa xorijiy davlatlardan amalga oshirilgan import tarkibi

- Mashinalar va transport asbob-uskunalari
- Sanoat tovarlari
- Turli xil tayyor buyumlar
- Oziq-ovqat mahsulotlari va tirik hayvonlar
- Nooziq-ovqat xomashyo, yoqilg‘idan tashqari
- Kimyoviy vositalar





**Hududlar kesimida tashqi tovar aylanmasi tarkibi**  
(2022 yil yanvar-dekabr)

(mln. AQSH doll)

	Jami tashqi tovar aylanmasi	Tashqi tovar aylanmasi hajmi		Jamiga nisbatan ulushi % da	
		MDX davlatlari	Boshqa davlatlar	MDX davlatlari	Boshqa davlatlar
<b>Jizzax viloyati</b>	<b>688,0</b>	<b>181,3</b>	<b>506,7</b>	<b>26,4</b>	<b>73,6</b>
Jizzax shahar	210,5	83,0	127,5	39,4	60,6
<i>tumanlar:</i>					
Arnasoy	17,4	6,0	11,4	34,5	65,5
Baxmal	7,5	3,0	4,5	40,0	60
G'allaorol	191,9	15,2	176,7	7,9	92,1
Sharof Rashidov	24,0	15,4	8,6	64,2	35,8
Do'stlik	18,6	1,0	17,6	5,4	94,6
Zomin	36,6	9,3	27,3	25,4	74,6
Zarbdor	28,9	13,2	15,7	45,7	54,3
Zafarobod	8,3	1,5	6,8	18,1	81,9
Mirzacho'l	8,0	5,7	2,3	71,2	28,8
Paxtakor	21,3	8,3	13,0	39,0	61
Forish	110,1	19,2	90,9	17,4	82,6
Yangiobod	4,0	0,5	3,5	12,5	87,5
Taqsimlanmagan tashkilotlar	0,9	0,0	0,9	0,0	100,0

2022 yilning yanvar-dekabr oylari yakuni bilan viloyatning tashqi savdo aylanmasi 688,0 mln. AQSh dollarini tashkil etib, 2021 yilning mos davriga nisbatan 156,8 mln. AQSh dollariga ko'paydi va 129,5 foizni tashkil etdi.



Hududlar kesimida eksport tarkibi  
(2020 yil yanvar-dekabr)

(mln. AQSH doll)

	Jami eksport hajmi	Eksport hajmi		Jamiga nisbatan ulushi % da	
		MDX davlatlari	Boshqa davlatlar	MDX davlatlari	Boshqa davlatlar
<b>Jizzax viloyati</b>	<b>199,5</b>	<b>94,0</b>	<b>105,5</b>	<b>47,1</b>	<b>52,9</b>
Jizzax shahar	84,1	44,1	40,0	52,5	47,5
<i>tumanlar:</i>					
Arnasoy	6,4	5,6	0,8	87,7	12,3
Baxmal	3,5	2,2	1,3	62,0	38,0
G'allaorol	9,8	0,7	9,1	6,4	93,6
Sharof Rashidov	12,0	10,1	1,9	84,0	16,0
Do'stlik	12,6	0,3	12,3	2,7	97,3
Zomin	8,2	1,0	7,2	12,4	87,6
Zarbdor	22,0	8,8	13,2	39,9	60,1
Zafarobod	1,3	1,0	0,3	80,3	19,7
Mirzacho'l	6,9	5,2	1,7	75,4	24,6
Paxtakor	16,6	6,7	9,9	40,4	59,6
Forish	12,0	8,1	3,9	67,5	32,5
Yangiobod	3,2	0,2	3,0	6,0	94,0
Taqsimlanmagan tashkilotlar	0,9	0,0	0,9	0,0	100,0

**Eksport.** Joriy yil yanvar – dekabr oylarida jami 169 ta korxonalar 195,5 mln. AQSH dollarlik eksport hajmini amalga oshirgan. Shundan Jizzax shahrida 55 ta korxonalar 84,1 mln. AQSH dollari (o'tgan davrga nisbatan 127,7 foiz, viloyatdagi jami eksportga nisbatan ulushi 42,2 %), Zarbdor tumanida 7 ta korxonalar 22,0 mln. AQSH dollari (o'tgan davrga nisbatan 86,8 %, viloyatdagi ulushi 11,0 %) va Paxtakor tumanida 8 ta korxonalar 16,6 mln. AQSH dollari (o'tgan davrga nisbatan 124,3 %, viloyatdagi ulushi 8,3 %) miqdorida eksportni amalga oshirgan.



Hududlar kesimida import tarkibi  
(2022 yil yanvar-dekabr)

(mln. AQSH doll)

	Jami import	Import hajmi		Jamiga nisbatan ulushi %	
		MDX davlatlari	Boshqa davlatlar	MDX davlatlari	Boshqa davlatlar
<b>Jizzax viloyati</b>	<b>488,5</b>	<b>87,3</b>	<b>401,2</b>	<b>17,9</b>	<b>82,1</b>
Jizzax shahar	126,4	38,9	87,5	30,8	69,2
<i>tumanlar:</i>					
Arnasoy	11,0	0,4	10,6	3,6	96,4
Baxmal	4,0	0,8	3,2	19,9	80,1
G'allaorol	182,1	14,5	167,6	8,0	92,0
Sharof Rashidov	12,0	5,3	6,7	44,1	55,9
Do'stlik	6,0	0,7	5,3	11,1	88,9
Zomin	28,4	8,3	20,1	29,3	70,7
Zarbdor	6,9	4,4	2,5	64	36
Zafarobod	7,1	0,5	6,5	7,7	92,3
Mirzacho'l	1,0	0,5	0,6	45,3	54,7
Paxtakor	4,7	1,6	3,1	33,8	66,2
Forish	98,1	11,1	87	11,3	88,7
Yangiobod	0,8	0,3	0,5	42,2	57,8
Taqsimlanmagan tashkilotlar	0,0	0,0	0,0	0,0	0,0

Import. Joriy yil yanvar – dekabr oylarida jami 398 ta korxonalar 488,5 mln. AQSH dollarlik importni amalga oshirgan bo'lib, shundan Jizzax shahrida 131 ta korxonalar 126,4 mln. AQSH dollarini (o'tgan yilga nisbatan 178,3 %, jami importga nisbatan ulushi 25,9 %), G'allaorol tumanida 20 ta korxonalar 182,1 mln. AQSH dollari (o'tgan davrga nisbatan 185,1 %, jami importga nisbatan ulushi 37,3 %) va Forish tumanida 29 ta korxonalar 98,1 mln. AQSH dollari (o'tgan yilga nisbatan 152,3 %, jami importga nisbatan ulushi 20,1 %) miqdorida importni amalga oshirgan.



Viloyat tashqi savdo aylanmasining  
hududlar bo'yicha taqsimlanishi  
(2022 yil yanvar-dekabr)

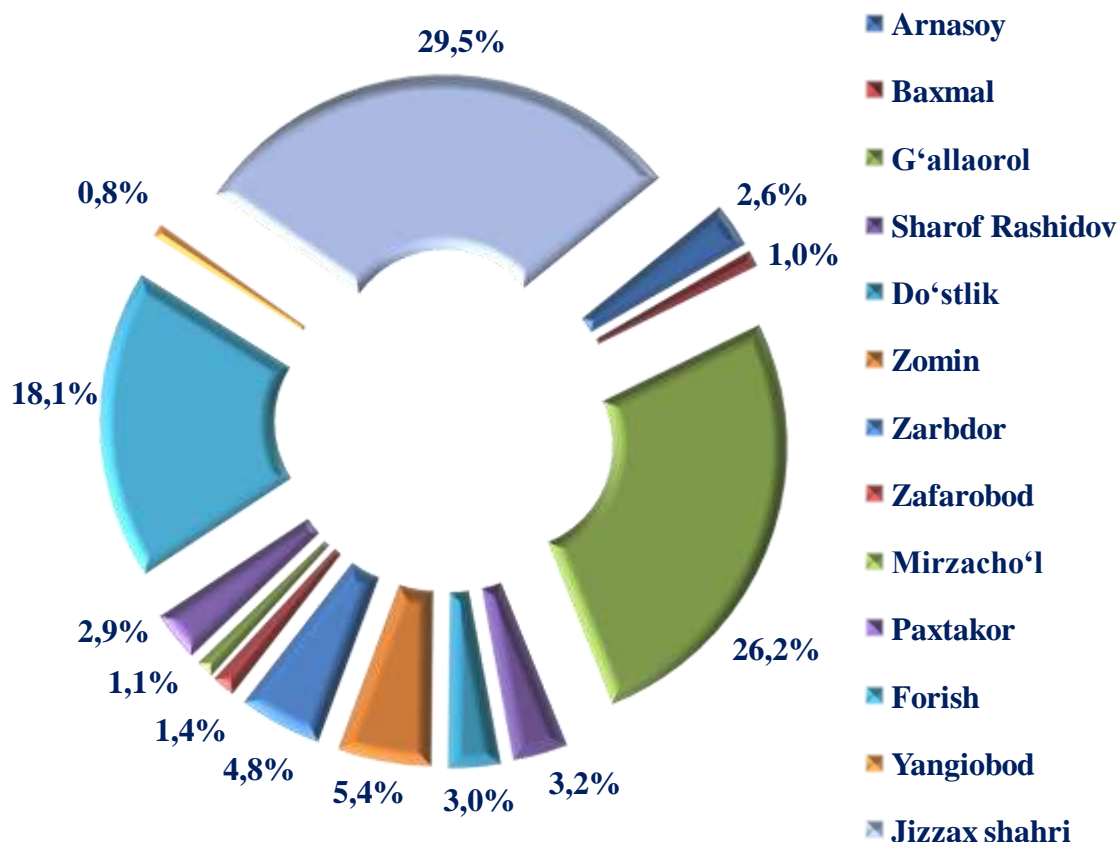
(mln. AQSH doll.)

	Eksport	Import	Saldo	Tashqi savdo aylanmasi	
				O'tgan yilning yanvar-dekabriga nisbatan, % hisobida	Jamiga nisbatan ulushi, %da
<b>Jizzax viloyati</b>	<b>199,5</b>	<b>488,5</b>	<b>-289,0</b>	<b>129,5</b>	<b>100,0</b>
<i>shahar:</i>					
Jizzax	84,1	126,4	-42,3	153,9	30,6
<i>tumanlar:</i>					
Arnasoy	6,4	11,0	-4,6	133,1	2,5
Baxmal	3,5	4,0	-0,5	52,4	1,1
G'allaorol	9,8	182,1	-172,3	180,2	27,9
Sharof Rashidov	12,0	12,0	0,0	145,4	3,5
Do'stlik	12,6	6,0	6,6	62,3	2,7
Zomin	8,2	28,4	-20,2	81,2	5,3
Zarbdor	22,0	6,9	15,1	97,5	4,2
Zafarobod	1,3	7,1	-5,8	31,6	1,2
Mirzacho'l	6,9	1,0	5,9	77,6	1,2
Paxtakor	16,6	4,7	11,9	111,2	3,1
Forish	12,0	98,1	-86,1	144,4	16,0
Yangiobod	3,2	0,8	2,4	104,1	0,6
Taqsimlanmagan tashkilotlar	0,9	0,0	0,9	0,0	0,1

Viloyatda tashqi savdo aylanmasining eksport hajmi 199,5 mln. AQSH dollariga (o'tgan yilga nisbatan 102,0 %) va import hajmi 488,5 mln. AQSH dollari (o'tgan yilga nisbatan 145,5 %) ni tashkil etdi. Hisobot davrida saldo esa -289,0 mln. AQSH dollarini tashkil etdi.



Hududlarning viloyat jami tashqi tovar aylanmasidagi ulushi, foizda  
(2022 yil yanvar-dekabr)



2022 yilning yanvar-dekabr oylari yakuni bilan viloyatning tashqi savdo aylanmasi 688,0 mln. AQSH dollarini tashkil etib, o'tgan yilning mos davriga nisbatan 156,8 mln. AQSH dollariga ko'paydi va 129,5 foizni tashkil etdi.

Viloyat tashqi tovar aylanmasida salmooqli ulushga ega bo'lgan Jizzax shahri 210,5 mln. AQSH doll. (30,6 %) ni, o'tgan yilning mos davriga nisbatan 153,9 %, G'allaorol tumani 191,9 mln. AQSH doll. bo'lib (27,9 %) ni, o'tgan yilning mos davriga nisbatan 180,2 %, Forish tumani 110,1 mln. AQSH doll. bo'lib (16,0 %) ni, o'tgan yilning mos davriga nisbatan 144,4 martaga o'sish kuzatildi.

Shuningdek, tashqi tovar aylanmasida eng kam ulushga ega bo'lgan Baxmal 7,5 mln. AQSH doll. (1,1 %) hamda Yangiobod 4,0 mln. AQSH doll. (0,6 %) tumanlariga tog'ri keldi.