

VII. ISTE'MOL BOZORI



2022 yilning yanvar-dekabrida chakana savdo tovar aylanmasi 11 351,9 mlrd. soʻmni yoki 2021 yilning shu davriga nisbatan 110,7 foizni tashkil qildi.

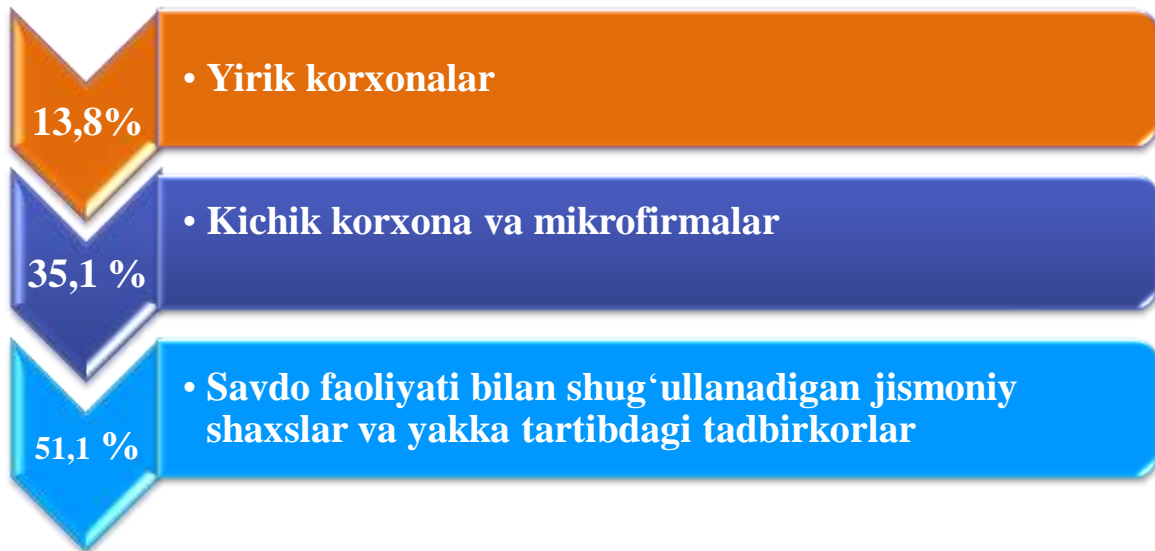
Yirik korxonalarining chakana savdo tovar aylanmasi 1 562,6 mlrd. soʻmni va umumiy chakana savdo tovar aylanmasidagi ulushi 13,8 foizni tashkil qildi.

Kichik korxonalar va mikrofirmalarning chakana savdo tovar aylanmasi 111,0 foizni tashkil etib, 9 789,3 mlrd. soʻmga yetdi, umumiy chakana savdo tovar aylanmasidagi ulushi esa 86,2 foizni tashkil qildi.

Umumiy tovar aylanmasi hajmida 5 805,7 mlrd. soʻm yakka tartibdagi tadbirkorlar hisobiga toʻgʻri keldi va oʻsish surʻati 2021 yilning shu davriga nisbatan 112,2 foizga yetdi. Jami chakana savdo tovar aylanmasi hajmida ushbu sektor ulushi 51,1 foizga teng boʻldi.



Chakana savdo tovar aylanmasi tarkibi, % da
(2022 yil yanvar-dekabr)



2022 yilning yanvar-dekabrida chakana savdo tovar aylanmasi tarkibi davlat va nodavlat shakllari boʻyicha quyidagicha ifodalanadi.

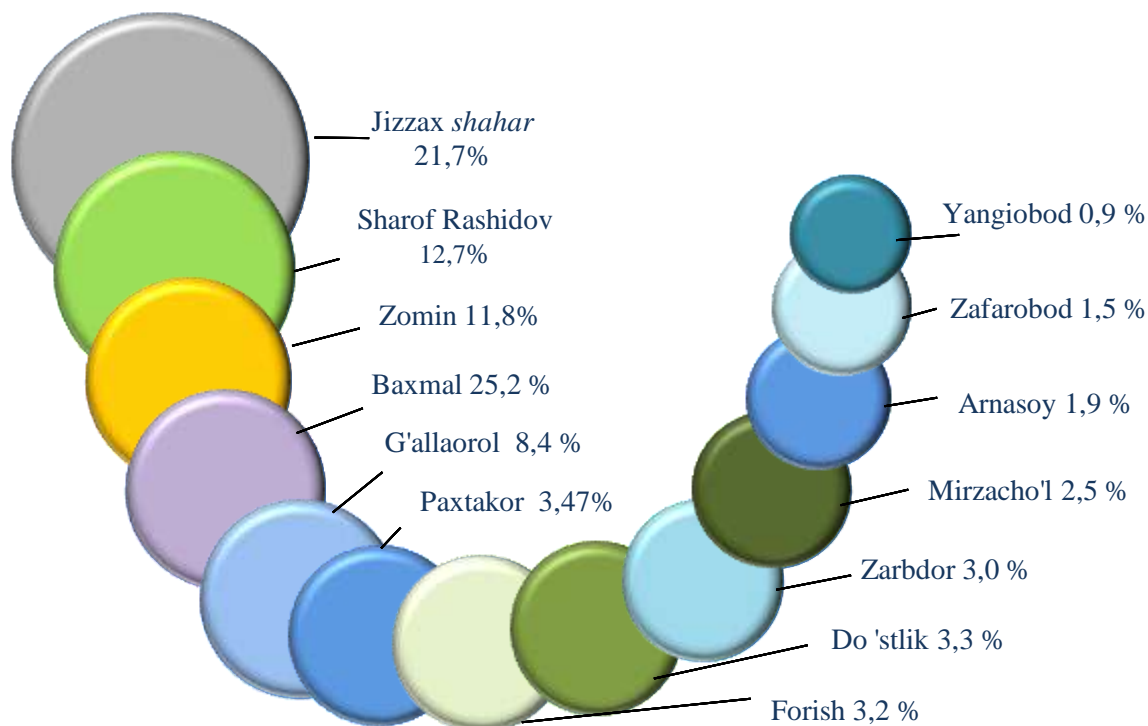
Davlat mulki 1,1 mlrd. soʻmni yoki 0,01 foizni va umumiy chakana savdo tovar aylanmasida tashkil qildi.

Nodavlat mulki esa 11 350,8 mlrd. soʻmni yoki 99,99 foizni va umumiy chakana savdo tovar aylanmasida tashkil qildi.

Chakana savdo tovar aylanmasi umumiy hajmining eng katta ulushi Jizzax shahri hisobiga toʻgʻri keldi va 21,7 foizni tashkil etdi, Zomin tumani 11,8 foizni, Sharof Rashidov tumani 12,7 foizni tashkil etgan boʻlsa, Yangiobod tumani 0,9 foiz, Zafarobod tumani 1,5 foiz va Arnasoy tumani 1,9 foiz ulush bilan eng past koʻrsatkichni qayd etdi.



Hududlarning jami chakana tovar aylanmasidagi ulushi



2022 yilning yanvar-dekabr oylarida chakana savdo tovar aylanmasi tarkibi

	Chakana savdo hajmi, mlrd. so'm	2021 yil yanvar-dekabriga nisbatan foiz hisobida	Umumiy hajmga nisbatan foiz hisobida
Jami	11 351,9	110,7	100,0
<i>shu jumladan:</i>			
yirik korxonalar	1 562,6	108,8	13,8
kichik tadbirkorlik	3 983,6	109,3	35,1
Yakka tartibdagi tadbirkorlek	3 974,8	111,7	35,0
Uyushmagan savdo	1 830,9	113,3	16,1



**2022 yilning yanvar-dekabr oylarida viloyatning
chakana tovar aylanmasi**
(umumiy ovqatlanish tashkilotlarini qo‘shgan holda)

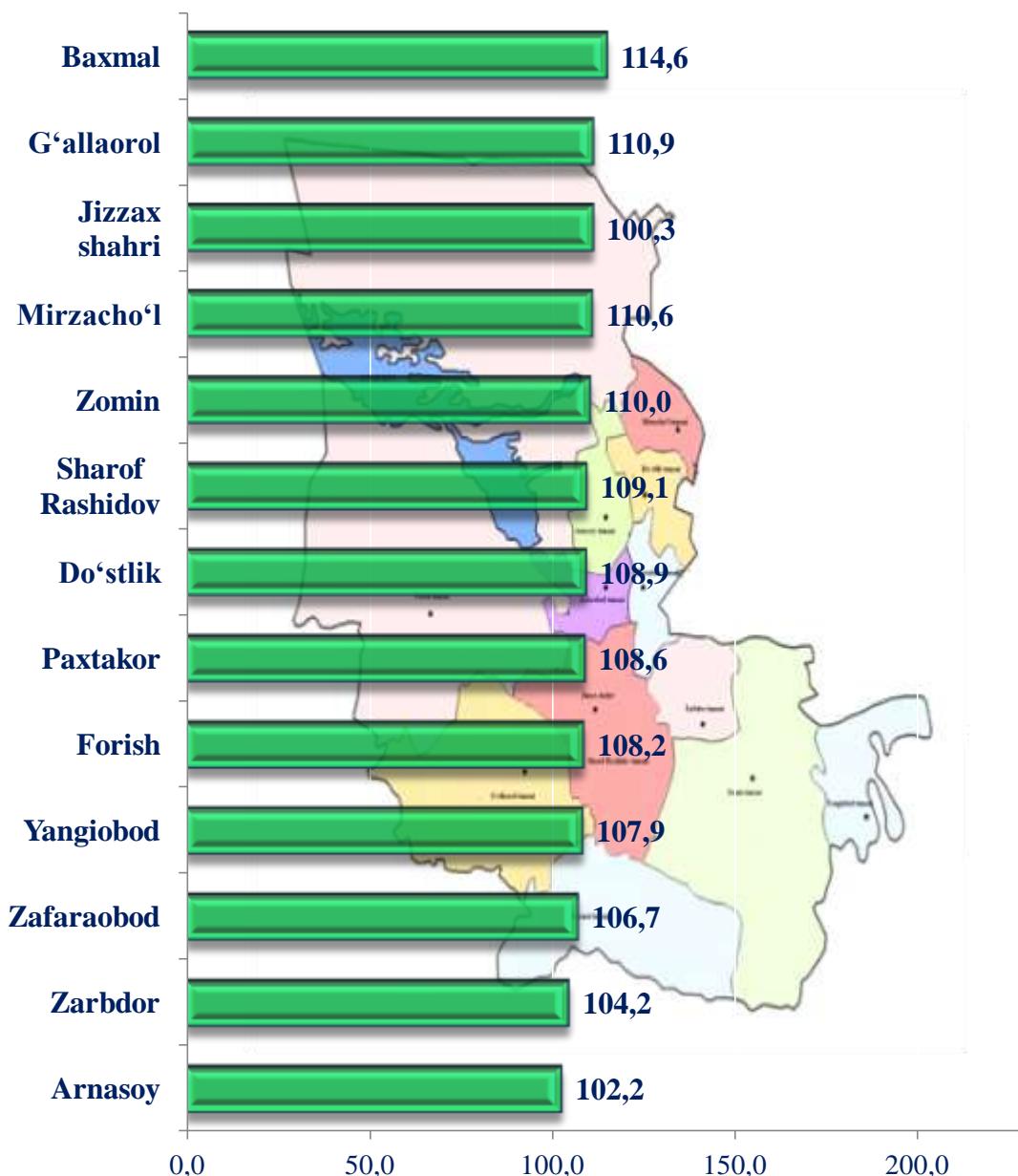
	Jami		Aholi jon boshiga	
	Hajmi, mlrd. so‘m	2021 yil yanvar- dekabriga nisbatan foiz hisobida	ming so‘m	2021 yil yanvar- dekabriga nisbatan foiz hisobida
Jizzax viloyati	11351,9	110,7	7 777,9	108,2
<i>shahar:</i>				
Jizzax	2 468,7	110,8	13 041,0	108,0
<i>tumanlar:</i>				
Arnasoy	214,3	102,2	4 492,5	100,5
Baxmal	2 863,7	114,6	17 366,3	112,1
G‘allaorol	957,0	110,9	5 787,2	108,5
Sharof Rashidov	1 445,2	109,1	6 184,2	106,2
Do‘stlik	375,7	108,9	5 500,3	106,9
Zomin	1 342,9	110,0	7 749,3	107,4
Zarbdor	342,5	104,2	3 742,7	101,7
Zafarobod	172,3	106,7	3 307,8	104,7
Mirzacho‘l	283,9	110,6	5 257,0	108,7
Paxtakor	419,2	108,6	5 347,0	106,1
Forish	365,6	108,2	3 804,5	106,5
Yangiobod	100,9	107,9	3 455,4	106,4

Viloyatda chakana tovar aylanmasida aholi jon boshiga o‘shish surati yuqori hududlar Baxmal (112,1 %), Mirzacho‘l (108,7 %) va Do‘stlik (106,9 %) tumanlariga

to'g'ri keladigan.



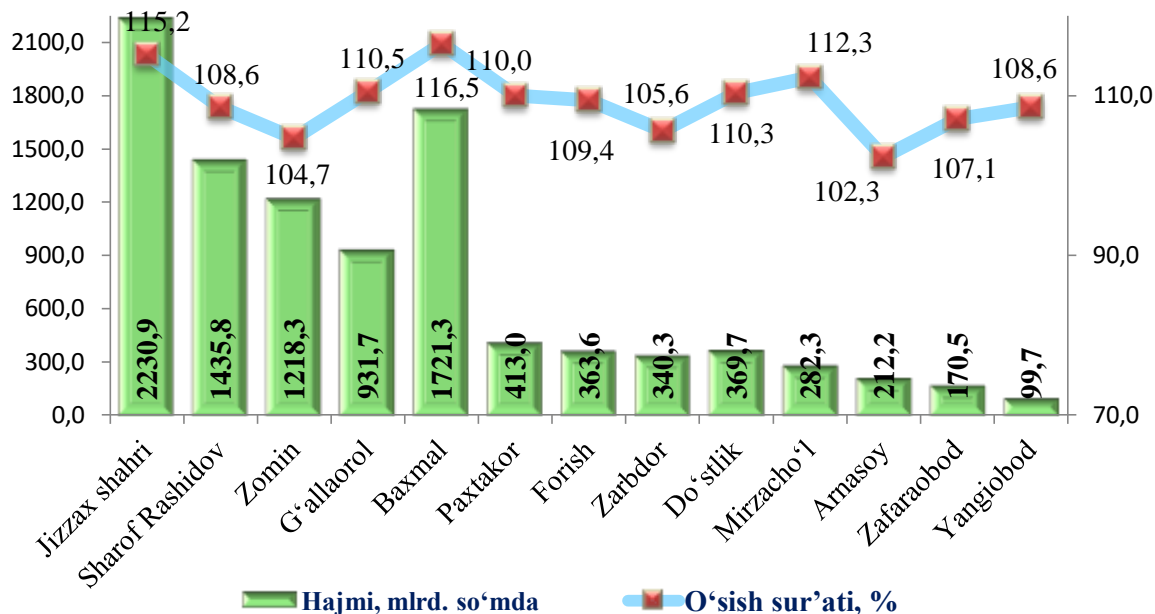
2022 yil yanvar-dekabr oylarida, chakana savdo tovar aylanmasining o'sish sur'atlari
(ovqatlanish tashkilotlarini qo'shgan holda, % da)



Viloyatning aksariyat hududlarida o'tgan yilning shu davriga nisbatan o'sish sur'atlari kuzatildi. Xususan, yuqori o'sish sur'atlari Baxmal tumani (114,6 %), Sharof Rashidov tumani (109,1 %), Zomin tumanida (110,0 %), Forish tumanida (108,2 %), Jizzax shahri (110,8 %), Paxtakor tumanida (108,6 %), nisbatan yuqori bo'lmagan o'sish sur'atlari Arnasoy tumanida (102,2 %) va Do'stlik tumanida (100,3 %) kuzatildi.



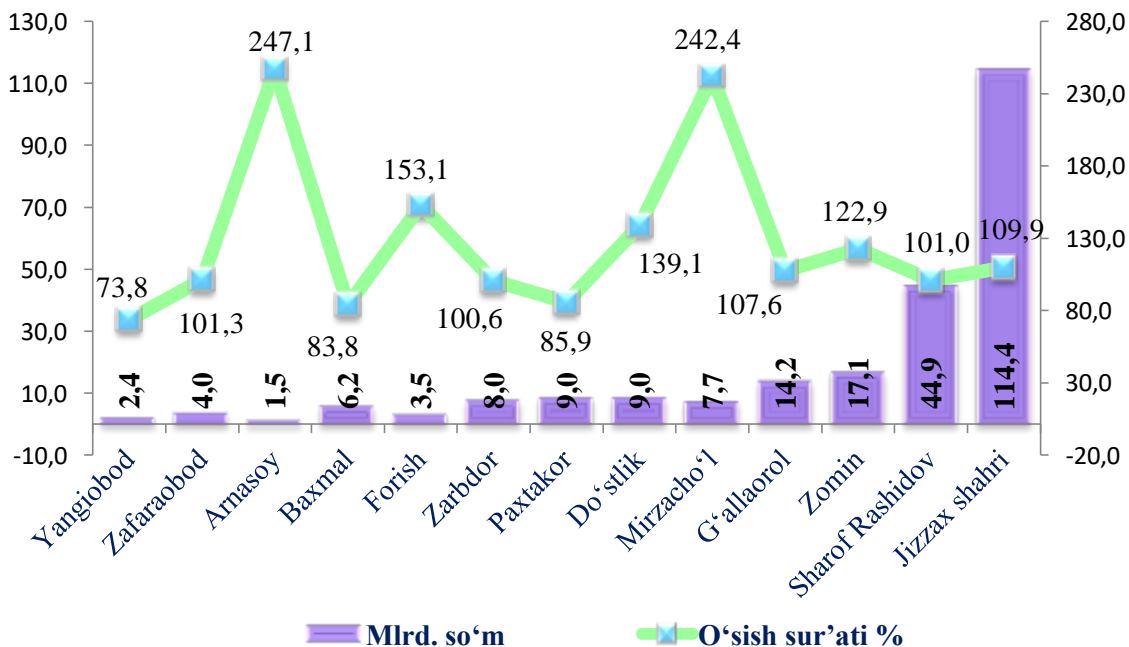
2022 yil yanvar-dekabr oylarida hududlar bo'yicha kichik tadbirkorlik (biznes)da chakana tovar aylanmasi hajmi va o'sish sur'ati, % da



Hududlar bo'yicha olib qaralganida, kichik tadbirkorlikning chakana tovar aylanmasi hajmi nisbatan yuqori bo'lgan hududlar Jizzax shahri (2 230,9 mlrd. soʻm), Sharof Rashidov (1 435,8 mlrd. soʻm), Zomin (1 118,3 mlrd. soʻm), G'allaorol (931,7 mlrd. soʻm) va Baxmal (1 721,3 mlrd. soʻm) tumanlari hisoblanadi.



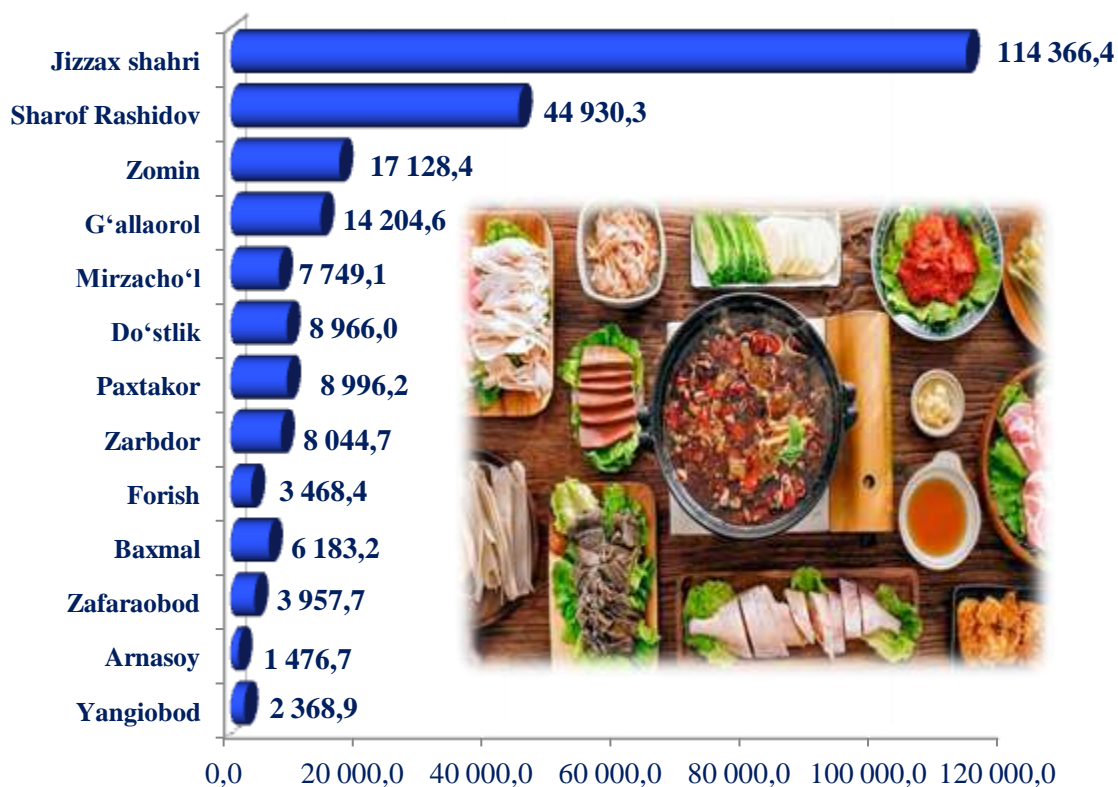
Tumanlarning umumiy ovqatlanish korxonalari tovar aylanmasi mlrd. soʻm, o'sish sur'ati, % da (2022 yil yanvar-dekabr)



Umumiy ovqatlanish korxonalari savdo aylanmasi umumiy hajmida yuqori ko'rsatkich Jizzax shahrida (114,4 mlrd. so'm), Sharof Rashidov (44,9 mlrd. so'm), Zomin (17,1 mlrd. so'm) hamda G'allaorol (14,2 mlrd. so'm) tumanlarida, eng past ko'rsatkich esa Yangiobod (2,4 mlrd. so'm), Arnasoy (1,5 mlrd. so'm) va Zafarobod (4,0 mlrd. so'm) tumanlarida qayd etildi.



Umumiy ovqatlanish korxonalarining tovar aylanmasi
(mln. so'm) (2022 yil yanvar-dekabr)



2022 yilning yanvar-dekabr oylarida viloyatning ulgurji tovar aylanmasi

2022 yilning yanvar-dekabr oylarida ulgurji savdo aylanmasi 2 801,6 mlrd. so'mni yoki 2021 yilning shu davriga nisbatan 109,2 foizni tashkil etdi.

Yirik korxonalarining ulgurji savdo aylanmasi 479,4 mlrd. so'mni yoki o'tgan yilning shu davriga nisbatan 97,5 foizni tashkil qildi.

Kichik korxonalar va mikrofirmalarning ulgurji savdo aylanmasi 111,9 foizni tashkil etib, 2 322,5 mlrd. so'mga yetdi hamda umumiy ulgurji savdo aylanmasidagi ulushi 82,9 foizni tashkil qildi.



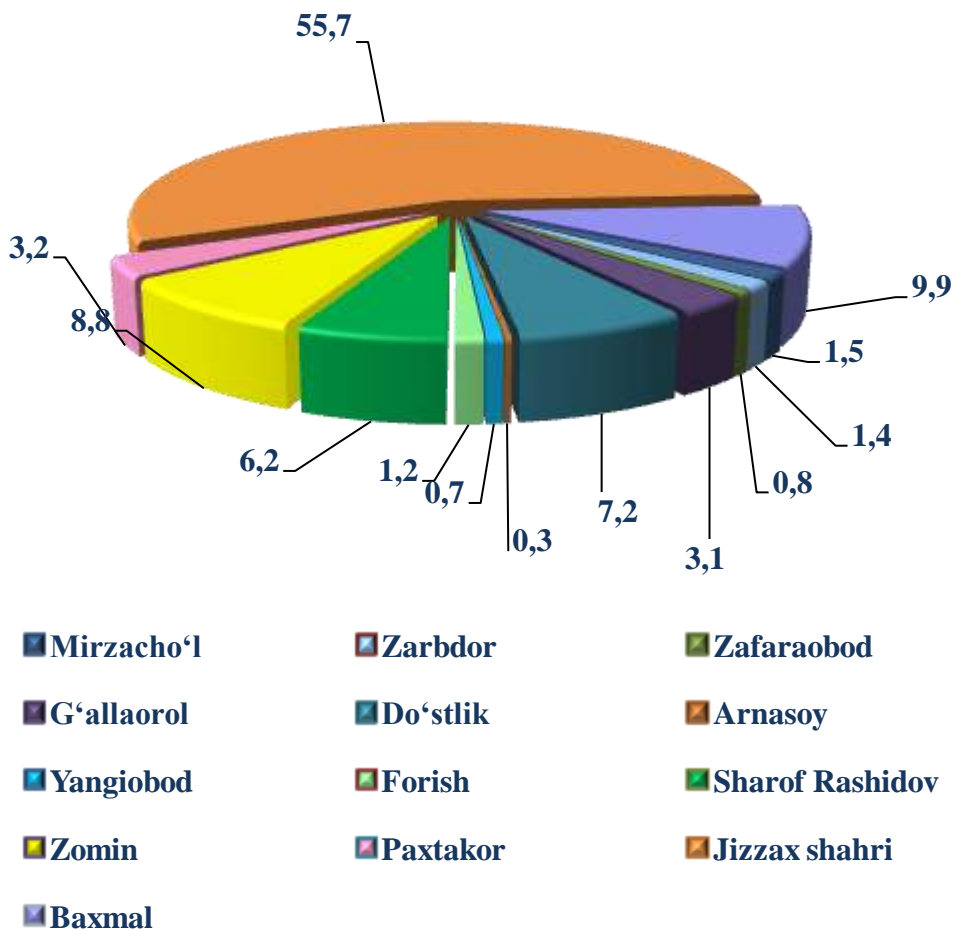
Hududlar kesimida ulgurji tovar aylanmasi
(2022 yilning yanvar-dekabr)

	<i>Hajmi, (mlrd. so‘m)</i>	<i>Jamiga nisbatan, foizda</i>	<i>2021 yil yanvar-dekabriga nisbatan foizda</i>
Jizzax viloyati	2 801,6	100,0	109,2
<i>shahar:</i>			
Jizzax	1 560,2	55,7	99,4
<i>tumanlar:</i>			
Arnasoy	7,4	0,3	110,4
Baxmal	278,5	9,9	95,0
G‘allaorol	85,9	3,1	86,7
Sharof Rashidov	174,2	6,2	93,3
Do‘stlik	201,5	7,2	31,0
Zomin	245,5	8,8	129,4
Zarbdor	39,9	1,4	41,0
Zafarobod	20,5	0,8	104,7
Mirzacho‘l	42,8	1,5	81,0
Paxtakor	90,9	3,2	45,2
Forish	33,6	1,2	101,0
Yangiobod	20,7	0,7	97,1

Hududlar kesimida ulgurji tovar aylanmasi o‘tgan yilning mos davriga nisbatan o‘sish surati yuqori bo‘lgan Paxtakor (45,2 %), Zarbdor (41,0 %) va Do‘stlik (31,0 %) tumanlariga to‘g‘i keladi.



Ulgurji savdo tovar aylanmasida hududlar ulushi, % da



Ulgurji savdo aylanmasi hajmi o'tgan yilga nisbatan 109,2 foizni tashkil etdi, kichik korxonalar va mikrofirmalarning ulgurji savdo tovar aylanmasi 82,9 foizni, hajmi esa 2 322,5 mlrd. so'mni tashkil etdi.

Xususan, ulgurji savdo tovar aylanmasi hajmida katta ulushga ega bo'lgan hudud Jizzax shahri (55,7 %) hisoblanadi. Shuningdek, Sharof Rashidov (6,2 %) va Zomin (8,8 %) tumanlari nisbatan yuqori ulushga, Yangiobod (0,7 %), Arnasoy (0,3 %), Mirzacho'l (1,5 %) hamda Zafarabod (0,7 %) tumanlari esa eng past ulushga ega.

Shundan yuqori xajimlarga ega bo'lgan Jizzax shahrida 1560,2 mlrd. so'mni, qolganlari Baxmal 278,5 mlrd. so'mni, Zomin 245,5 mlrd. so'mni, Do'stlik 201,5 mlrd. so'mni hamda Sharof Rashidov 174,2 mlrd. so'mni tumanlarida tashkil qilgan.