

III. QISHLOQ, O‘RMON VA BALIQCHILIK XO‘JALIGI



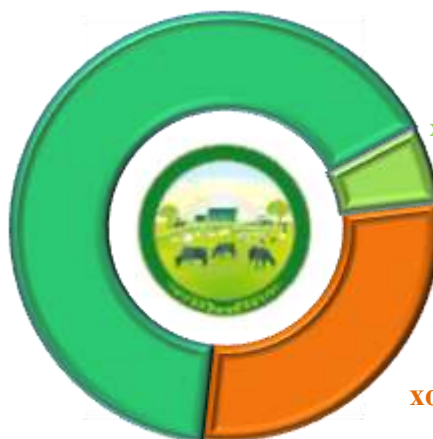
2022 yilning yanvar-dekabr oylarida qishloq, o‘rmon va baliqchilik xo‘jaligi mahsulot (xizmatlar) larining umumiy hajmi 23 999,6 mlrd. so‘mni yoki 2021 yilning shu davriga nisbatan 103,4 foizni, shu jumladan dehqonchilik va chorvachilik sohalarda ko‘rsatilgan xizmatlar 23 407,9 mlrd. so‘mni (103,5 %), ovchilik sohasida ko‘rsatilgan xizmatlar 0,5 mlrd. so‘mni (100,8 %), o‘rmon xo‘jaligida 349,7 mlrd. so‘mni (102,3 %), baliqchilik xo‘jaligida 241,5 mlrd. so‘mni (101,7 %) tashkil qildi. Qishloq, o‘rmon va baliqchilik xo‘jaligi mahsulot (xizmatlar)lari hajmining o‘sishi asosan dehqonchilik va chorvachilik, ovchilik va ushbu sohada ko‘rsatilgan xizmatlar hajmining sezilarli darajada ortishi bilan bog‘liqdir.

Xususan yuqori o‘shish sur‘atlari G‘allaorol tumani (111,0 %), Paxtakor (106,8 %), Yangiobod (106,1 %) va Mirzacho‘l (105,7 %) tumanlarida kuzatildi. Shuningdek, o‘z navbatida Arnasoy (86,9 %) va Zarbdor (100,2 %) tumanida past o‘shish sur‘atlari kuzatildi.



2022 yilning yanvar-dekabrda ishlab chiqarilgan qishloq xo‘jaligi mahsulotlarining xo‘jalik toifalari bo‘yicha taqsimlanishi

Dehqon va tamorqa xo‘jaliklari; 65,5%



Qishloq xo‘jaliklari; 5,8%

Fermer xo‘jaliklari; 28,7%

Ishlab chiqarilgan qishloq xo‘jaligi mahsulotlarining tarkibiy tuzilishida eng yuqori ulush Dehqon va tamorqa xo‘jaliklariga to‘g‘ri keladi (umumiy hajmga nisbatan 65,5 foiz).

Dehqonchilik. 2022 yilning yanvar-dekabrda ishlab chiqarilgan dehqonchilik mahsulotlarining hajmi 9 446,5 mlrd. so‘mni yoki 2021 yilning shu davriga nisbatan 104,2 foizni tashkil qildi. Ishlab chiqarilgan qishloq xo‘jaligi mahsulotlarining umumiy hajmida dehqonchilik mahsulotlarining ulushi 40,9 foizni tashkil qildi.

Hosilni yig'ib olish. Hisobot davrida barcha toifadagi xo'jaliklarda 692 371 tonna (o'tgan yilga nisbatan 100,1 %) jami don, 574 685 tonna (97,6 %) boshqoli don, 491 675 tonna (92,2 %) bug'doy, 55 734 tonna (104,0 %) makkajo'xori, 97 661 tonna (103,4 %) kartoshka kovlab olindi, 449 666 tonna (103,0 %) sabzavotlar, 280 675 tonna (104,7 %) oziqbop poliz, 93 530 tonna (104,2 %) mevalar va rezavorlar 30 257 tonna (101,4 %) uzum yig'ib olindi.



2022 yilning yanvar-dekabr xo'jalik toifalari bo'yicha asosiy turdagi dehqonchilik mahsulotlarini ishlab chiqarish


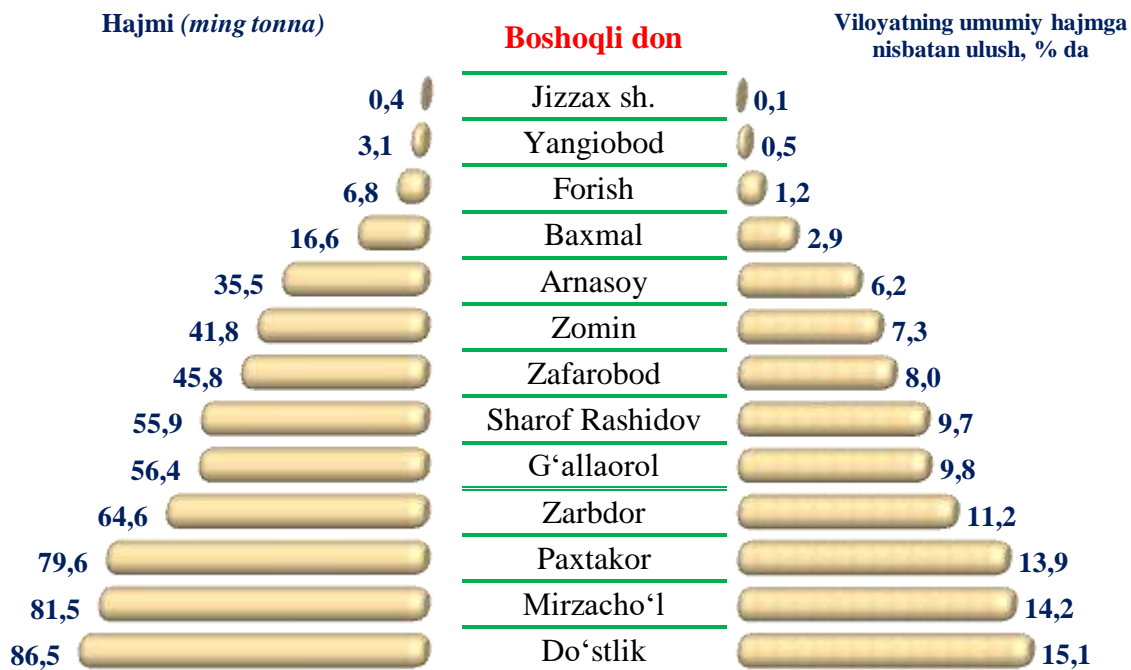
	Barcha toifadagi xo'jaliklar		Shu jumladan:					
			Fermer xo'jaliklari		Dehqon va tamorqa xo'jaliklari		Qishloq xo'jaligi faoliyatini amalga oshiruvchi tashkilotlar	
	tonna	o'sish sur'ati, foizda	tonna	o'sish sur'ati, foizda	tonna	o'sish sur'ati, foizda	tonna	o'sish sur'ati, foizda
Don jami	692 371	100,1	587 760	98,0	25 901	169,0	78 710	102,4
Boshqoli don	574 685	97,6	497 926	98,0	14 256	186,2	62 503	86,0
shundan:								
bug'doy	491 675	92,2	428 612	91,6	10 410	154,8	52 653	89,2
makkajo'xori don uchun	55 734	104,0	37 562	85,4	7 416	104,4	10 756	428,4
Kartoshka	97 661	103,4	34 439	106,9	62 608	101,6	614	103,7
Sabzavotlar-jami	449 666	103,0	196 292	102,4	242 150	104,1	11 224	92,2
Poliz – jami	280 675	104,7	146 377	101,4	102 748	100,6	31 550	146,2
Mevalar va rezavorlar-jami	93 530	104,2	36 303	106,8	54 393	101,3	2 834	133,2
Tokzorlar	30 257	101,4	13 236	101,5	16 192	100,8	829	111,3



2022 yilning yanvar-dekabr oyida hududlar kesimida asosiy turdagi dehqonchilik mahsulotlarini ishlab chiqarish




**HUUDLAR BO'YICHA
DON
YETISHTIRISH**

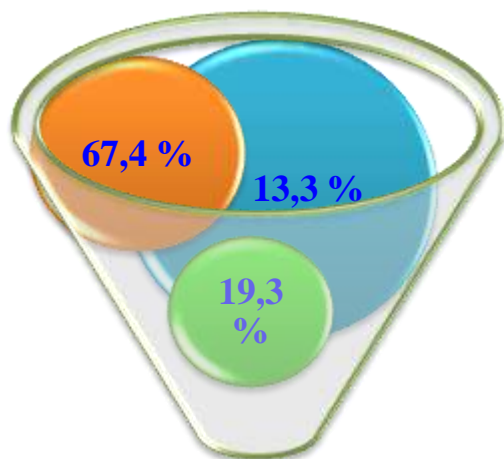




**HUUDLAR BO'YICHA
MAKKAJO'XORI DON
YETISHTIRISH**



Yetishtirilgan mahsulotning xo'jalik toifalari bo'yicha taqsimlanishi




Makkajo'xori don yetishtirishning eng katta hajmi 37,6 ming t. yoki umumiy yetishtirish hajmidan 67,4 foizi fermer xo'jaliklarida qayd etildi.

Eng kam hajm 7,4 ming t. yoki umumiy yetishtirish hajmidan 13,3 foizi dehqon xo'jaliklarida kuzatildi.

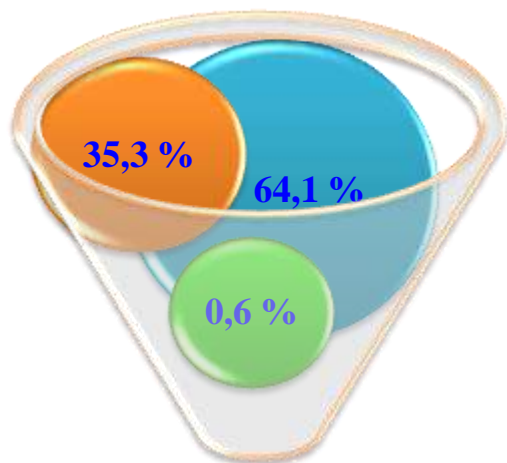
2022 yilning yanvar-dekabr oylarida o'tgan yilga nisbatan, qishloq xo'jaligi tashkilotlarida 4,3 marta, Dehqon va tamorqa xo'jaliklarida 4,4 foizga o'sish kuzatildi.



**HUUDUDLAR BO'YICHA
KARTOSHKKA
YETISHTIRISH**



Yetishtirilgan mahsulotning xo'jalik toifalari bo'yicha taqsimlanishi




Kartoshka yetishtirishning eng katta hajmi 62,6 ming t. yoki umumiy yetishtirish hajmidan 64,1 foizi Dehqon va tamarqa xo'jaliklarida qayd etildi.

Eng kam hajm 0,6 ming t. yoki umumiy yetishtirish hajmidan 0,6 foizi qishloq xo'jaligi tashkilotlari tomonidan kuzatildi.

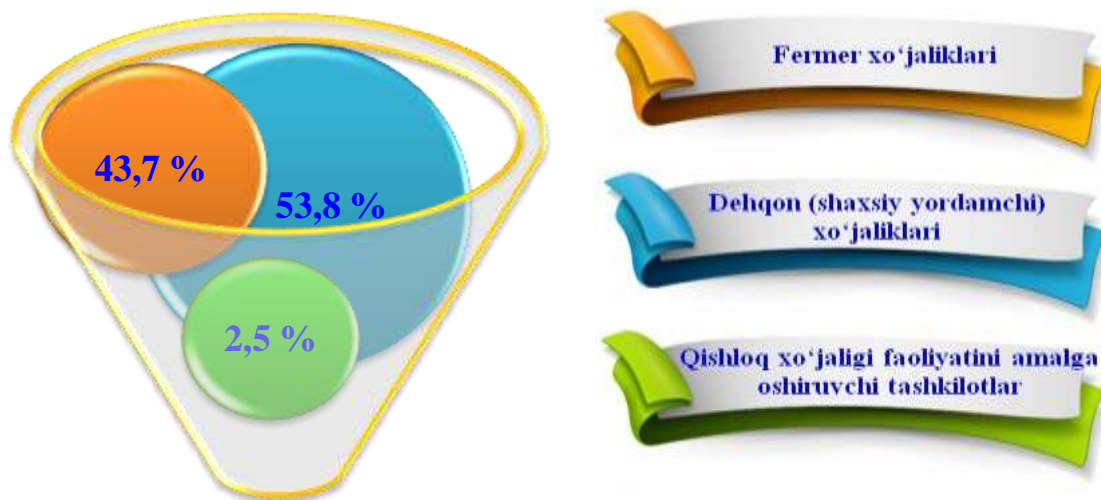
2022 yilning yanvar-dekabr oylarida o'tgan yilga nisbatan, fermer xo'jaliklarida 6,9 foiz, qishloq xo'jaligi tashkilotlarida 3,7 foizga o'sish kuzatildi.



**HUDUDLAR BO‘YICHA
SABZAVOTLAR
YETISHTIRISH**



Yetishtirilgan mahsulotning xo‘jalik toifalari bo‘yicha taqsimlanishi



Savzavotlar yetishtirishning eng katta hajmi 242,1 ming t. yoki umumiy yetishtirish hajmidan 53,8 foizi Dehqon va tamarqa xo‘jaliklarida qayd etildi.

Eng kam hajm 11,2 ming t. yoki umumiy yetishtirish hajmidan 2,5 foizi qishloq xo‘jaligi tashkilotlarida kuzatildi.

2022 yilning yanvar-dekabr oylarida o‘tgan yilga nisbatan, fermer xo‘jaliklarida 2,4 foiz, Dehqon va tamarqa xo‘jaliklarida 4,1 foizga o‘shish kuzatildi.

Chorvachilik. Kelgusida chorvachilik sohasining imkoniyatlarini oshirishga qaratilgan chora-tadbirlarning izchillik bilan amalga oshirilishi hamda davlat tomonidan ko'rsatilayotgan tizimli qo'llab-quvvatlashlar natijasida qoramollar bosh sonining o'sishiga, ichki iste'mol bozorlarining chorvachilik mahsulotlari bilan to'yinishiga imkon yaratdi.

2022 yilning yanvar-dekabr oylarida chorvachilik mahsulotlarini ishlab chiqarish hajmi 13635,1 mlrd. so'mni yoki 2021 yilning shu davriga nisbatan 102,9 foizni tashkil qildi. Ishlab chiqarilgan qishloq xo'jaligi mahsulotlarining umumiy hajmida chorvachilik mahsulotlarining ulushi 59,1 foizni tashkil etdi.

2023 yilning 1 yanvar holatiga viloyatdagi yirik shohli qoramollar bosh soni 943,1 ming boshga (102,7 %), shu jumladan sigirlar 265,5 ming boshga (102,6 %), qo'y va echkilar 2 320,5 ming boshga (102,9 %), otlar 29,0 ming boshga (103,7 %) parrandalar 3 944,6 ming boshga (108,3 %)ga yetdi.



2023 yil 1 yanvar holatiga xo'jalik toifalari bo'yicha chorva mollari va parrandalar bosh soni

	Barcha toifadagi xo'jaliklar		Shu jumladan:					
			Fermer xo'jaliklari		Dehqon va tamorqa xo'jaliklari		Qishloq xo'jaligi faoliyatini amalga oshiruvchi tashkilotlar	
	bosh soni	o'sish sur'ati, foizda	bosh soni	o'sish sur'ati, foizda	bosh soni	o'sish sur'ati, foizda	bosh soni	o'sish sur'ati, foizda
Yirik shohli qoramollar	943 077	102,7	60 305	109,2	850 818	101,9	31 954	112,3
Sigirlar	265 472	102,6	17 320	103,6	235 559	101,6	12 593	121,2
Qo'y va echkilar	2 320 469	102,9	430 201	101,8	1 552 080	102,6	338 188	105,7
Otlar	28 998	103,7	7 649	107,3	15 978	102,8	5 371	101,3
Parrandalar	3 944 636	108,3	302 910	77,1	1 612 119	101,1	2 029 607	122,7

Umumiy bosh soniga nisbatan, Dehqon va tamorqa xo'jaliklarida yirik shohli qoramollarning ulushi 90,2 foizni, fermer xo'jaliklarida 6,4 foizni tashkil etdi, sigirlar mos ravishda 88,7 va 6,5 foizni, qo'ylar va echkilar 66,9 va 18,5 foizni, parrandalar 40,9 va 7,7 foizni tashkil qildi.



HUDUDLAR BO‘YICHA YIRIK SHOHLI QORAMOLLAR YETISHTIRISH

Yirik shoxli qoramollar umumiy bosh sonining eng katta ulushi Baxmal tumaniga (17,1 %) to‘g‘ri keladi. Shuningdek, yuqori ulush G‘allaorol (17,0 %) Zomin (12,8 %), tumanlarida qayd etildi.

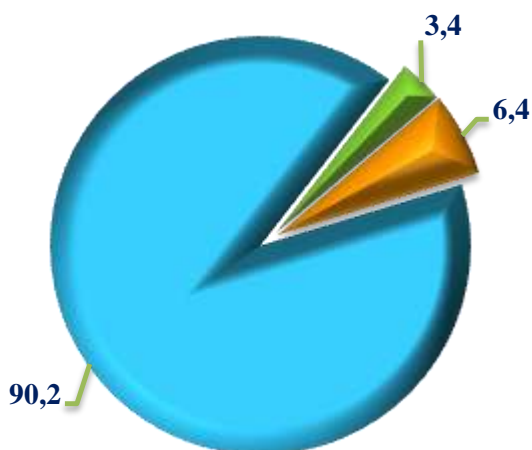
Shu bilan birga, yirik shoxli qoramollar umumiy bosh sonidagi eng past ulush Jizzax shahar (1,4 %) va Zafarobod tumani (4,5 %) da kuzatildi.

Boshqa hududlar bilan taqqoslanganda, 2021 yil yanvar-dekabriga nisbatan eng yuqori o‘shish sur‘atlari Mirzacho‘l (107,1 %), Paxtakor (104,5 %), Zarbdor (104,2 %) tumanlarida qayd etildi.

Soni (ming bosh)

Jizzax sh.	12,8
Do‘stlik	38,3
Zafarobod	42,3
Mirzacho‘l	43,6
Yangiobod	43,9
Arnasoy	45,6
Paxtakor	53,0
Forish	65,9
Zarbdor	69,7
Sharof Rashidov	85,4
Zomin	121,0
G‘allaorol	160,6
Baxmal	160,9

Jami bosh sonining xo‘jalik toifalari bo‘yicha taqsimlanishi



2023 yilning 1 yanvar holatiga ko‘ra, barcha toifadagi xo‘jaliklarda:

- yirik shoxli qoramollarning umumiy soni 943,1 ming boshga etdi.
- yirik shoxli qoramollar bosh soni 2022 yil 1 yanvarga nisbatan 24,6 ming boshga (2,7 %) ko‘paydi.
- yirik shoxli qoramollar bosh sonining 90,2 foizi Dehqon va tamarqa xo‘jaliklariga to‘g‘ri keldi.

2022 yilning yanvar-dekabr oylarida o‘tgan yilga nisbatan, fermer xo‘jaliklarida 9,2 foiz, Dehqon va tamarqa xo‘jaliklarida 1,9 foizga o‘shish kuzatildi.



**HUUDUDLAR BO‘YICHA
SIGIRLAR
YETISHTIRISH**

Soni (ming bosh)

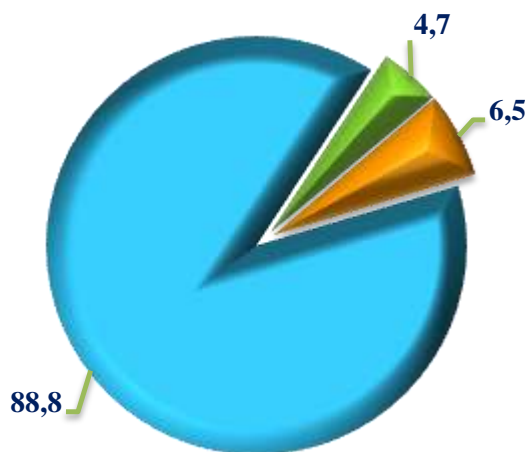
Sigirlarning umumiy bosh sonining eng katta ulushi Baxmal tumaniga (17,1 %) to‘g‘ri keladi. Shuningdek, yuqori ulush G‘allaorol (15,3 %) Zomin (14,3 %) tumanlarida qayd etildi.

Shu bilan birga, yirik shoxli qoramollar umumiy bosh sonidagi eng past ulush Jizzax shahri (1,4 %) va Mirzacho‘l tumanida (3,8 %) kuzatildi.

Boshqa hududlar bilan taqqoslanganda, 2021 yil yanvar-dekabrda nisbatan eng yuqori o‘sish sur‘atlari Sharof Rashidov (106,0 %), Zarbdor (104,0%) tumanlarida qayd etildi.

Jizzax sh.	3,7
Mirzacho‘l	10,2
Zafarobod	11,0
Do‘stlik	12,3
Arnasoy	12,6
Paxtakor	13,8
Yangiobod	15,5
Forish	18,1
Zarbdor	18,3
Sharof Rashidov	25,7
Zomin	38,1
G‘allaorol	40,7
Baxmal	45,5

Jami bosh sonining xo‘jalik toifalari bo‘yicha taqsimlanishi



2023 yilning 1 yanvar holatiga ko‘ra, barcha toifadagi xo‘jaliklarda:

- sigirlarning umumiy soni 265,5 ming boshga etdi.
- sigirlar bosh soni 2022 yil 1 yanvarga nisbatan 6,6 ming boshga (2,6 %) ko‘paydi.
- sigirlar bosh sonining 88,8 foizi Dehqon va tamorqa xo‘jaliklariga to‘g‘ri keldi.

2022 yilning yanvar-dekabr oylarida o‘tgan yilga nisbatan, fermer xo‘jaliklarida 3,6 foiz o‘sish kuzatildi.



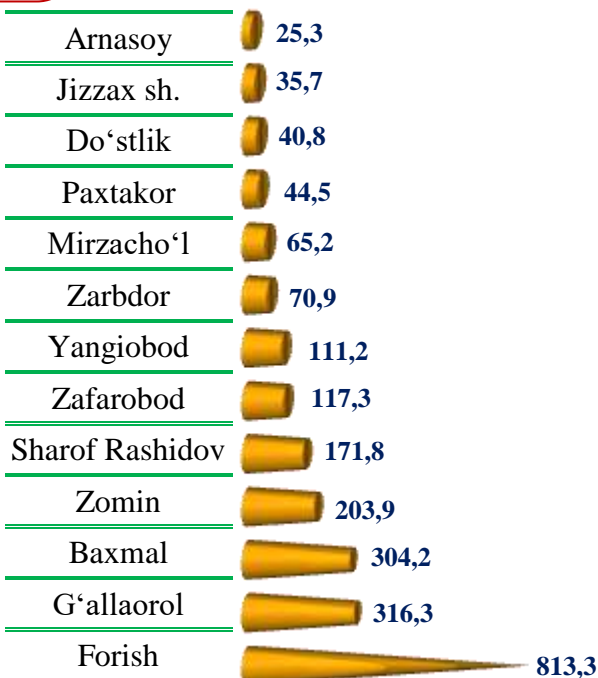
HUDUDLAR BO'YICHA QO'YLAR VA ECHKILAR YETISHTIRISH

Qo'ylar va echkilarlarning umumiy bosh sonining eng katta ulushi Forish tumaniga (35,0 %) to'g'ri keladi. Shuningdek, yuqori ulush G'allaorol (13,6 %), Baxmal (13,1 %) tumanlarida qayd etildi.

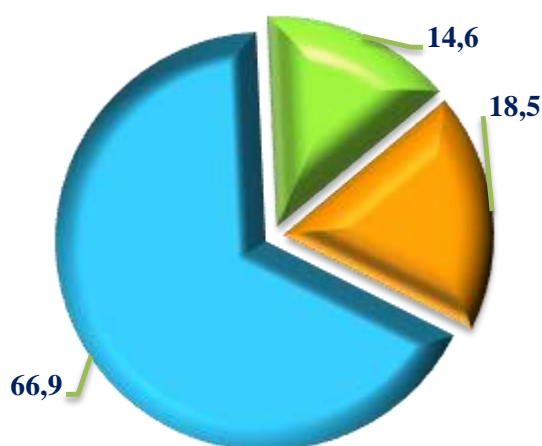
Shu bilan birga, yirik shoxli qoramollar umumiy bosh sonidagi eng past ulush Arnasoy (1,1 %) va Jizzax shahrida tumanida (1,5 %) kuzatildi.

Boshqa hududlar bilan taqqoslanganda, 2021 yil yanvar-dekabrga nisbatan eng yuqori o'sish sur'atlari Mirzacho'l (108,1 %) va Sh.Rashidov tumanida (107,0 %) qayd etildi.

Soni (ming bosh)



Jami bosh sonining xo'jalik toifalari bo'yicha taqsimlanishi



2023 yilning 1 yanvar holatiga ko'ra, barcha toifadagi xo'jaliklarda:

- q'o'y va echkilarlarning umumiy soni 2 320,5 ming boshga etdi.
- q'o'y va echkilar bosh soni 2022 yil 1 yanvarga nisbatan 65,2 ming boshga (2,9 %) ko'paydi.
- q'o'y va echkilar bosh sonining 66,9 foizi Dehqon va tamarqa xo'jaliklariga to'g'ri keldi.

2022 yilning yanvar-dekabr oylarida o'tgan yilga nisbatan, fermer xo'jaliklarida 1,8 foizga o'sish kuzatildi.




HUDUDLAR BO'YICHA PARRANDALAR YETISHTIRISH

Parrandalarning umumiy bosh sonining eng katta ulushi G'allaorol tumaniga (33,6 %) to'g'ri keladi. Shuningdek, yuqori ulush Zafarobod (14,6 %) Zomin (10,2 %) tumanlarida qayd etildi.

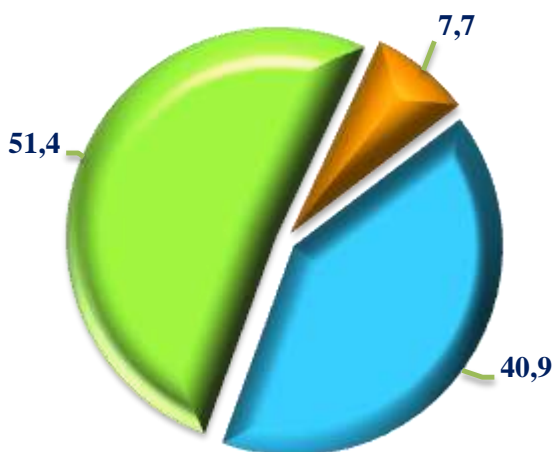
Shu bilan birga, parrandalar umumiy bosh sonidagi eng past ulush Yangiobod (1,0 %) va Do'stlik (1,6 %) tumanlarida kuzatildi.

Boshqa hududlar bilan taqqoslanganda, 2021 yil yanvar-dekabrda nisbatan eng yuqori o'sish sur'atlari Zarbdor tumanida (133,7 %) qayd etildi.

Soni (ming bosh)



Jami bosh sonining xo'jalik toifalari bo'yicha taqsimlanishi



2023 yilning 1 yanvar holatiga ko'ra, barcha toifadagi xo'jaliklarda:

- Parrandalarning umumiy soni 3 944,6 ming boshga etdi.
- Parrandalarlar bosh soni 2022 yil 1 yanvarga nisbatan 303,8 ming boshga (8,3 %) ko'paydi.
- Parrandalar bosh sonining 40,9 foizi Dehqon va tamorqa xo'jaliklariga to'g'ri keldi.

2022 yilning yanvar-dekabr oylarida o'tgan yilga nisbatan, qishloq xo'jaligi tashkilotlarida 22,7 foizga o'sish kuzatildi.



HUDUDLAR BO'YICHA OTLAR YETISHTIRISH

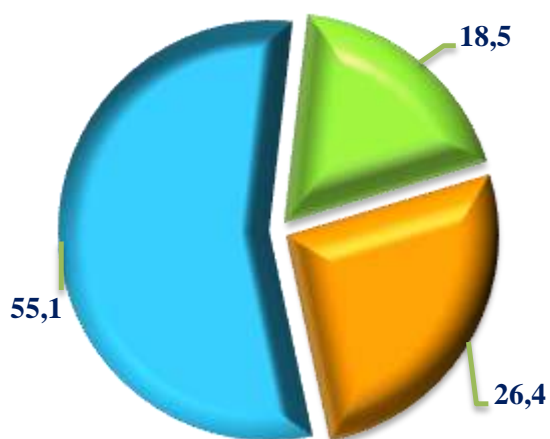
Otlarning umumiy bosh sonining eng katta ulushi Forish tumaniga (33,6 %) to'g'ri keladi. Shuningdek, yuqori ulush Sharof Rashidov (14,3 %) Baxmal (10,7 %), tumanlarida qayd etildi.

Shu bilan birga, otlarning umumiy bosh sonidagi eng past ulush Jizzax shahri (0,6 %) va Do'stlik tumanida (0,8 %) kuzatildi.

Boshqa hududlar bilan taqqoslanganda, 2021 yil yanvar-dekabrda nisbatan eng yuqori o'sish sur'atlari Paxtakor (111,3 %), Sharof Rashidov (109,6 %) tumanlarida qayd etildi.

	Soni (ming bosh)
Jizzax sh.	0,2
Do'stlik	0,2
Paxtakor	0,5
Yangiobod	0,5
Arnasoy	0,6
Mirzacho'l	1,3
Zafarobod	1,7
Zarbdor	2,0
Zomin	2,4
G'allaorol	2,5
Baxmal	3,1
Sharof Rashidov	4,2
Forish	9,7

Jami bosh sonining xo'jalik toifalari bo'yicha taqsimlanishi



2023 yilning 1 yanvar holatiga ko'ra, barcha toifadagi xo'jaliklarda:

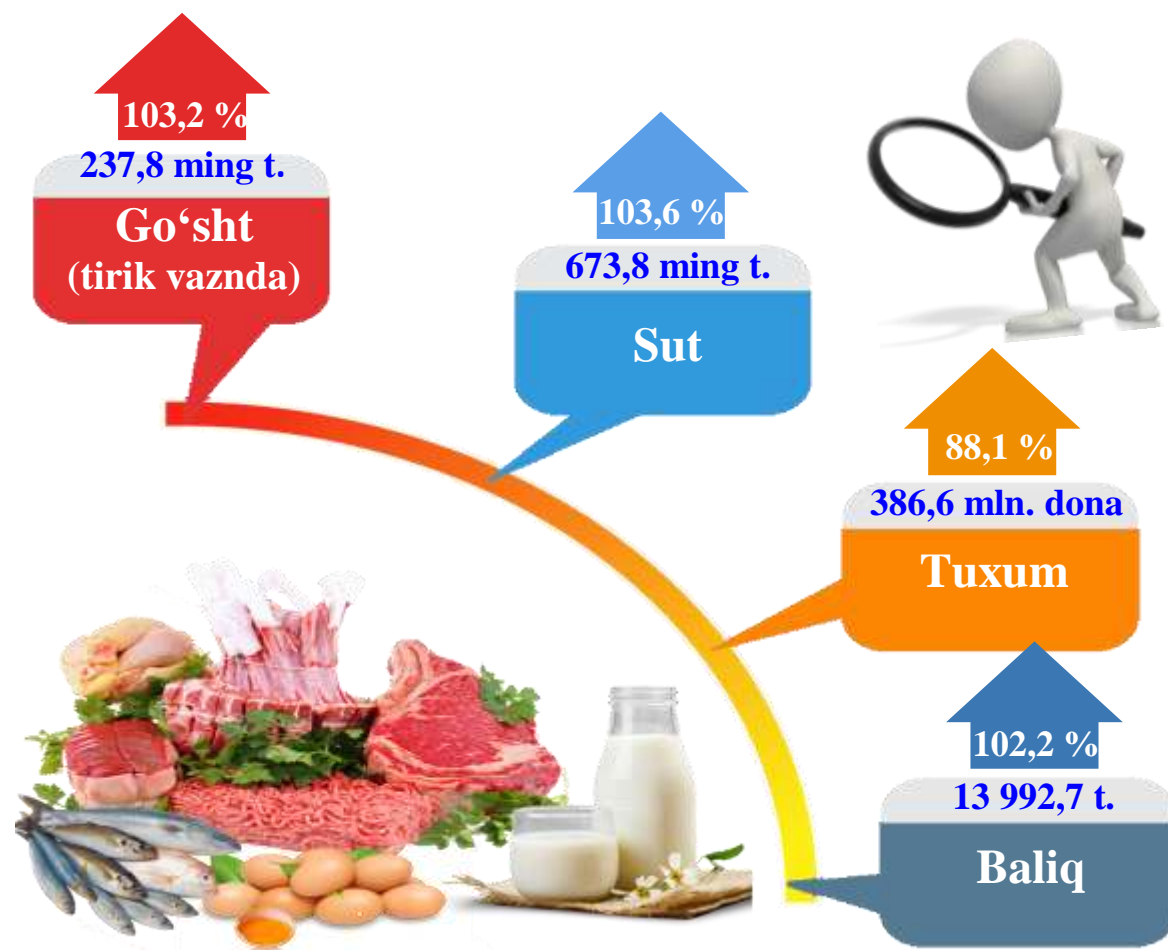
- Otlarning umumiy soni 28,9 ming boshga etdi.
- Otlar bosh soni 2022 yil 1 yanvarga nisbatan 1,0 ming boshga (3,7 %) ko'paydi.
- Otlar bosh sonining 55,1 foizi Dehqon va tamorqa xo'jaliklariga to'g'ri keldi.

2022 yilning yanvar-dekabr oylarida o'tgan yilga nisbatan, fermer xo'jaliklarida 7,3 foizga o'sish kuzatildi.



CHORVACHILIK MAHSULOTLARI

2022 yilning yanvar-dekabr oylarida chorvachilik mahsulotlarini yetishtirish hajmi 13 635,1 mlrd. soʻmni yoki 2021 yilning mos davriga nisbatan 102,9 foizni tashkil qildi. Jami yetishtirilgan qishloq xoʻjaligi mahsulotlarining umumiy hajmida chorvachilik mahsulotlarining ulushi 59,1 foizni tashkil etdi.



Chorvachilik sohasining ichki imkoniyatlarini oshirish boʻyicha chora-tadbirlarning izchil amalga oshirib borilayotganligi, shuningdek, ularga davlat tomonidan tizimli koʻmak koʻrsatib kelinayotganligi chorva mollari va parrandalari bosh sonining koʻpayishiga, ichki isteʼmol bozorlarini chorvachilik mahsulotlari bilan toʻldirishga imkon yaratdi.

2022 yilning yanvar-dekabr oylarida barcha toifadagi xo'jaliklarda tirik vaznda 237 761,0 tonna go'sht (2021 yilning yanvar-dekabriga nisbatan 103,2 foizga), 673 785,0 tonna sut (103,6 %), 386 571,0 ming dona tuxum (88,1 %) va 5 072 dona qorako'l teri (120,3 %) yetishtirilib, 13 992,7 tonna baliq (102,2 %) ovlandi.

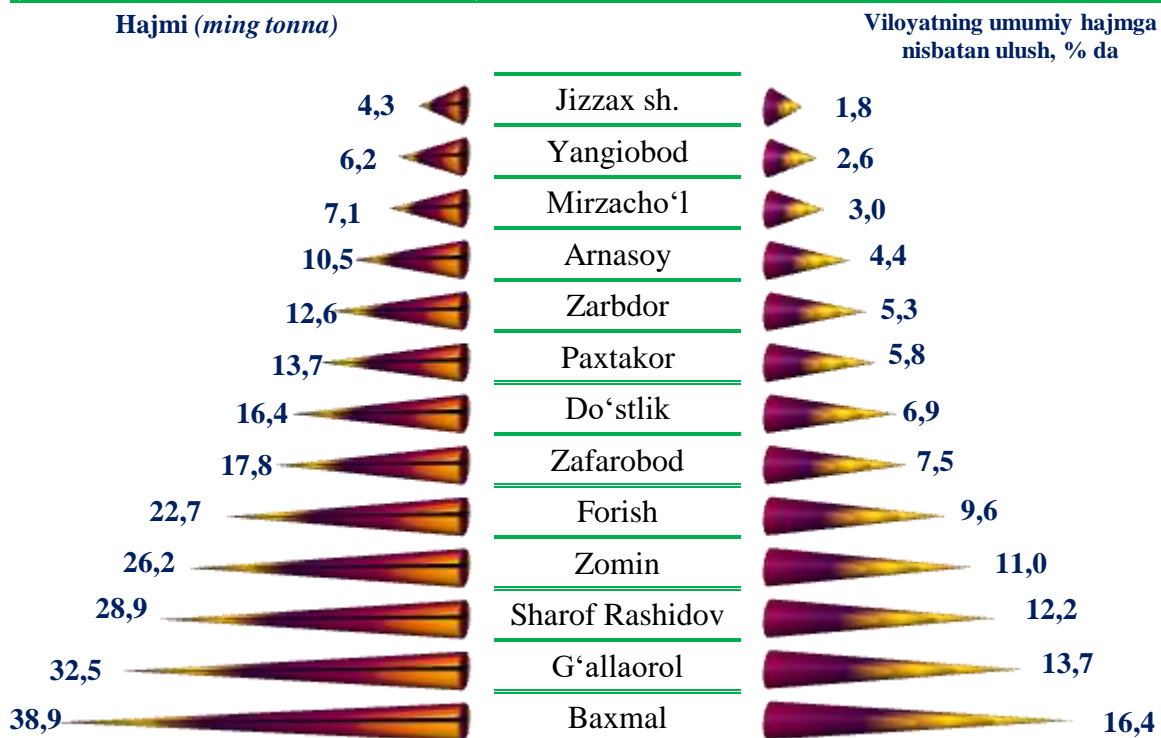


2022 yilning yanvar-dekabr oylarida xo'jalik toifalari bo'yicha asosiy turdagi chorvachilik mahsulotlarini ishlab chiqarish

	Barcha toifadagi xo'jaliklar		Shu jumladan:					
			Fermer xo'jaliklari		Dehqon va tamorqa xo'jaliklari		Qishloq xo'jaligi faoliyatini amalga oshiruvchi tashkilotlar	
	tonna	o'sish sur'ati, foizda	tonna	o'sish sur'ati, foizda	tonna	o'sish sur'ati, foizda	tonna	o'sish sur'ati, foizda
Go'sht, tirik vaznda, tonna	237 761,0	103,2	6 206,0	99,1	225 833,0	103,4	5 722,0	103,0
Sut, ming tonna	673 785,0	103,6	15 380,0	104,3	655 452,0	103,4	2 953,0	143,3
Tuxum, ming dona	386 571,0	88,1	24 345,0	125,9	205 377,0	101,4	156 849,0	72,3
Qorako'l teri, dona	5 072,0	120,3	3 044,0	117,3	508,0	101,4	1 520,0	135,8
Ovlangan baliq	13 992,7	102,2	1 751,3	120,1	2 625,0	101,3	9 616,4	99,8



**HUUDLAR BO‘YICHA
GO‘SHT
YETISHTIRISH**



Jami go‘sh t yetishtirish xo‘jalik toifalari bo‘yicha taqsimlanishi



2022 yilning yanvar-dekabr oylarida go‘sh t yetishtirish to‘g‘risidagi ma‘lumotlarning xo‘jalik toifalari bo‘yicha tahlil natijalariga asosan, go‘sh t yetishtirishning eng katta hajmi 237,8 ming t. yoki umumiy yetishtirish hajmidan 95,0 foizi Dehqon va tamarqa xo‘jaliklarida qayd etilganligini ta‘kidlash lozim.

Ko‘rsatib o‘tilgan davrlarda, go‘sh t yetishtirishning eng kam hajmi 5,7 ming t. yoki umumiy yetishtirish hajmidan 2,4 foizi qishloq xo‘jaligi faoliyatini amalga oshiruvchi tashkilotlarda kuzatildi.

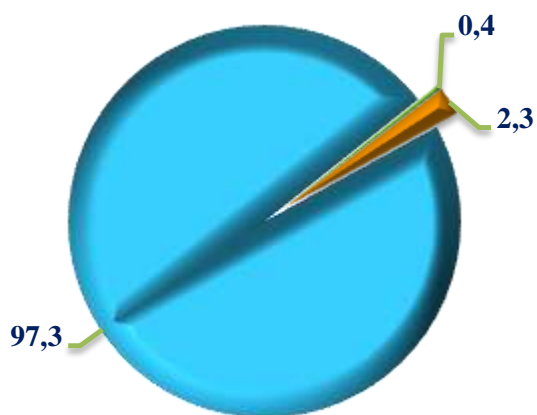
2021 yilning mos davri bilan solishtirganda, 2022 yil yanvar-dekabrida fermer xo‘jaliklarida 0,9 foiz pasayish, Dehqon va tamarqa xo‘jaliklarida 3,4 foiz, qishloq xo‘jaligi faoliyatini amalga oshiruvchi tashkilotlarda 3,0 martaga o‘shish kuzatildi.



**HUDUDLAR BO‘YICHA
SUT
YETISHTIRISH**



Jami sut yetishtirish xo‘jalik toifalari bo‘yicha taqsimlanishi



2022 yilning yanvar-dekabr oylarida sut yetishtirish to‘g‘risidagi ma’lumotlarning xo‘jalik toifalari bo‘yicha tahlil natijalariga asosan, sut yetishtirishning eng katta hajmi 655,4 ming t. yoki umumiy yetishtirish hajmidan 97,3 foizi Dehqon va tamarqa xo‘jaliklarida qayd etilganligini ta’kidlash lozim.

Ko‘rsatib o‘tilgan davrlarda, sut yetishtirishning eng kam hajmi 2,9 ming t. yoki umumiy yetishtirish hajmidan 0,4 foizi qishloq xo‘jaligi faoliyatini amalga oshiruvchi tashkilotlarda kuzatildi.


2021 yilning mos davri bilan solishtirganda, 2022 yil yanvar-dekabrda fermer xo‘jaliklarida 4,3 foiz, Dehqon va tamarqa xo‘jaliklarida 3,4 foiz, qishloq xo‘jaligi faoliyatini amalga oshiruvchi tashkilotlarda 43,3 foizga o‘shirish kuzatildi.



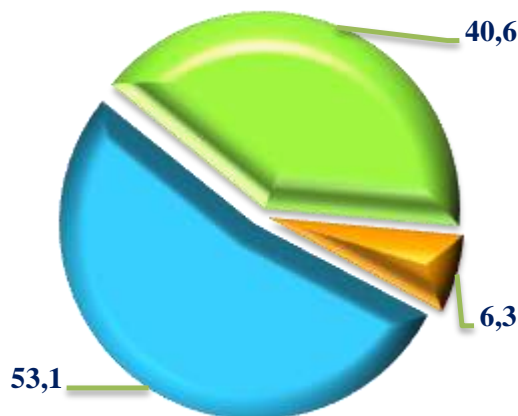
**HUUDUDLAR BO'YICHA
TUXUM
YETISHTIRISH**

Hajmi (mln. dona)

Viloyatning umumiy hajmga nisbatan ulush, % da



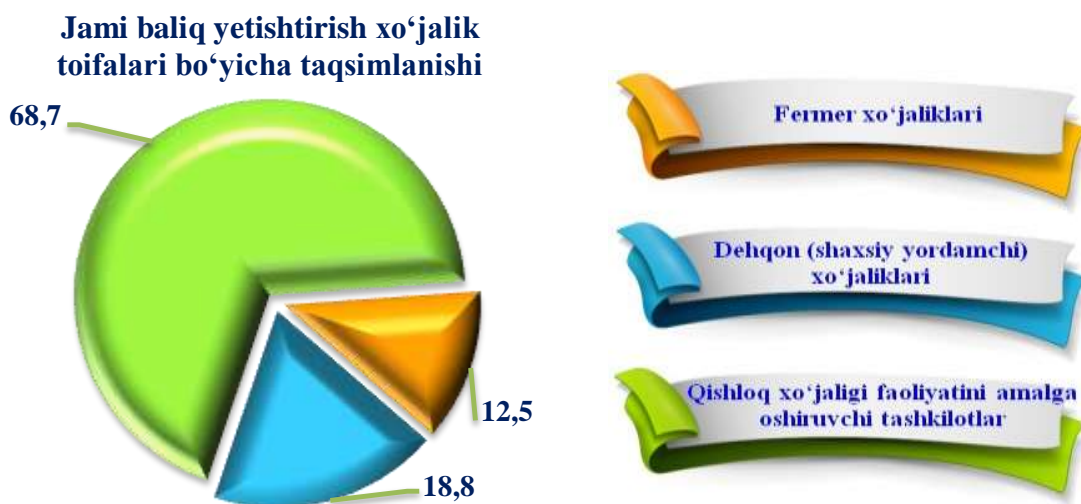

Jami tuxum yetishtirish xo'jalik toifalari bo'yicha taqsimlanishi



2022 yilning yanvar-dekabr oylarida tuxum yetishtirish to'g'risidagi ma'lumotlarning xo'jalik toifalari bo'yicha tahlil natijalariga asosan, tuxum yetishtirishning eng katta hajmi 205 377,0 ming dona yoki umumiy yetishtirish hajmidan 53,1 foizi Dehqon va tamorqa xo'jaliklarida qayd etilganligini ta'kidlash lozim.

Ko'rsatib o'tilgan davrlarda, tuxum yetishtirishning eng kam hajmi 24 345 ming dona yoki umumiy yetishtirish hajmidan 6,3 foizi fermer xo'jaligi faoliyatini amalga oshiruvchi tashkilotlarda kuzatildi.

2021 yilning mos davri bilan solishtirganda, 2022 yil yanvar-dekabrida fermer xo'jaliklarida 25,9 foiz, Dehqon va tamorqa xo'jaliklarida 1,4 foiz o'sish kuzatildi.



2022 yilning yanvar-dekabr oylarida baliq yetishtirish to'g'risidagi ma'lumotlarning xo'jalik toifalari bo'yicha tahlil natijalariga asosan, baliq yetishtirishning eng katta hajmi 9,6 ming t. yoki umumiy yetishtirish hajmidan 68,7 foizi qishloq xo'jaligi faoliyatini amalga oshiruvchi tashkilotlarda qayd etilganligini ta'kidlash lozim.

Ko'rsatib o'tilgan davrlarda, baliq yetishtirishning eng kam hajmi 1,7 ming t. yoki umumiy yetishtirish hajmidan 12,5 foizi fermer xo'jaligida kuzatildi.

2021 yilning mos davri bilan solishtirganda, 2022 yil yanvar-dekabrda fermer xo'jaliklarida 20,1 foiz, Dehqon va tamarqa xo'jaliklarida 1,3 foiz o'sish kuzatildi.