

III. QISHLOQ, O‘RMON VA BALIQCHILIK XO‘JALIGI



2022 yilning yanvar-sentabr oylarida qishloq, o‘rmon va baliqchilik xo‘jaligi mahsulot (xizmatlar) larining umumiy hajmi 15 746,9 mlrd. so‘mni yoki 2021 yilning shu davriga nisbatan 103,4 foizni, shu jumladan dehqonchilik va chorvachilik sohalarda ko‘rsatilgan xizmatlar 15 422,9 mlrd. so‘mni (103,1 %), ovchilik sohasida ko‘rsatilgan xizmatlar 0,2 mlrd. so‘mni (100,8 %), o‘rmon xo‘jaligida 209,1 mlrd. so‘mni (102,2 %), baliqchilik xo‘jaligida 114,7 mlrd. so‘mni (151,1 %) tashkil qildi. Qishloq, o‘rmon va baliqchilik xo‘jaligi mahsulot (xizmatlar)lari hajmining o‘shishi asosan dehqonchilik va chorvachilik, ovchilik va ushbu sohada ko‘rsatilgan xizmatlar hajmining sezilarli darajada ortishi bilan bog‘liqdir.

Xususan yuqori o‘shish sur‘atlari Forish tumani (113,9 %), Mirzacho‘l (113,6 %), Paxtakor (111,2 %) va G‘allaorol (110,2 %) tumanlarida kuzatildi. Shuningdek, o‘z navbatida Arnasoy (78,2 %) va Do‘stlik (95,3 %) tumanida past o‘shish sur‘atlari kuzatildi.



2022 yilning yanvar-sentabrida ishlab chiqarilgan qishloq xo‘jaligi mahsulotlarining xo‘jalik toifalari bo‘yicha taqsimlanishi

**Dehqon
(shaxsiy
yordamchi
xo‘jaliklari);
66,4%**



**Qishloq
xo‘jaliklari;
4,8%**

**Fermer
xo‘jaliklari;
28,8%**

Ishlab chiqarilgan qishloq xo‘jaligi mahsulotlarining tarkibiy tuzilishida eng yuqori ulush dehqon (shaxsiy yordamchi) xo‘jaliklariga to‘g‘ri keladi (umumiy hajmga nisbatan 66,4 foiz).

Dehqonchilik. 2022 yilning yanvar-sentabrida ishlab chiqarilgan dehqonchilik mahsulotlarining hajmi 6 264,5 mlrd. so‘mni yoki 2021 yilning shu davriga nisbatan 100,5 foizni tashkil qildi. Ishlab chiqarilgan qishloq xo‘jaligi mahsulotlarining umumiy hajmida dehqonchilik mahsulotlarining ulushi 40,9 foizni tashkil qildi.

Hosilni yig'ib olish. Hisobot davrida barcha toifadagi xo'jaliklarda 577 793 tonna (o'tgan yilga nisbatan 101,7 %) jami don, 513 573 tonna (99,2 %) boshhoqli don, 443 659 tonna (103,0 %) bug'doy, 29 166 tonna (125,7 %) makkajo'xori, 54 529 tonna (121,6 %) kartoshka kovlab olindi, 308 340 tonna (101,5 %) sabzavotlar, 195 191 tonna (114,0 %) oziqbop poliz, 65 641 tonna (107,6 %) mevalar va rezavorlar hamda 22 305 tonna (104,7 %) uzum yig'ib olindi.



2022 yilning yanvar-sentabr xo'jalik toifalari bo'yicha asosiy turdagi dehqonchilik mahsulotlarini ishlab chiqarish

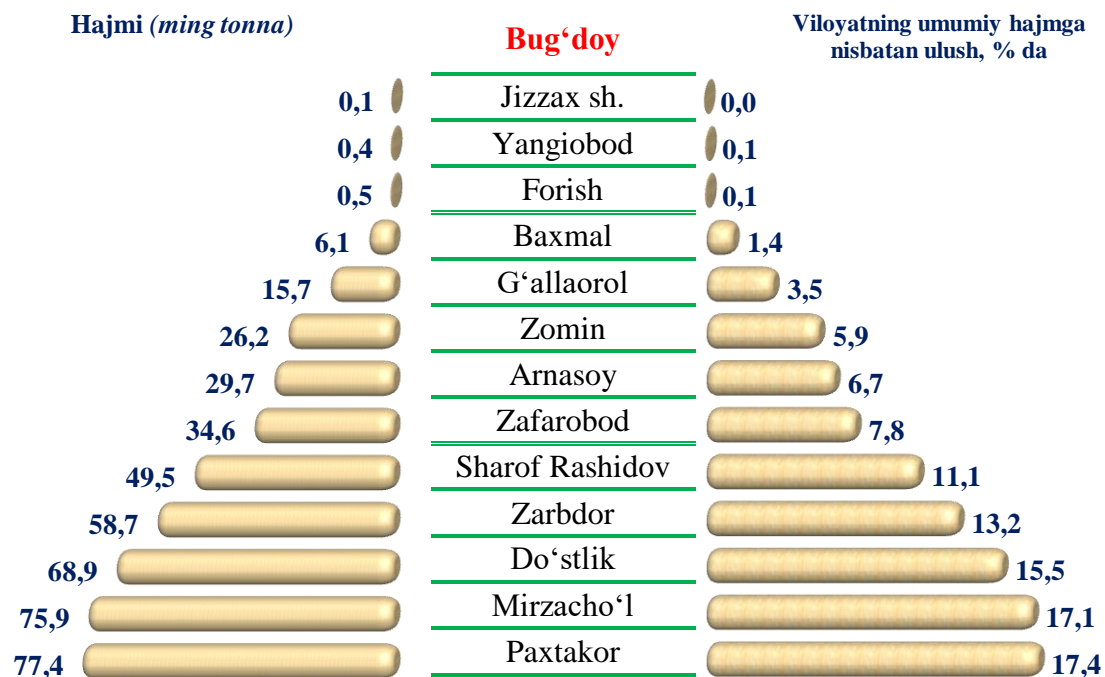
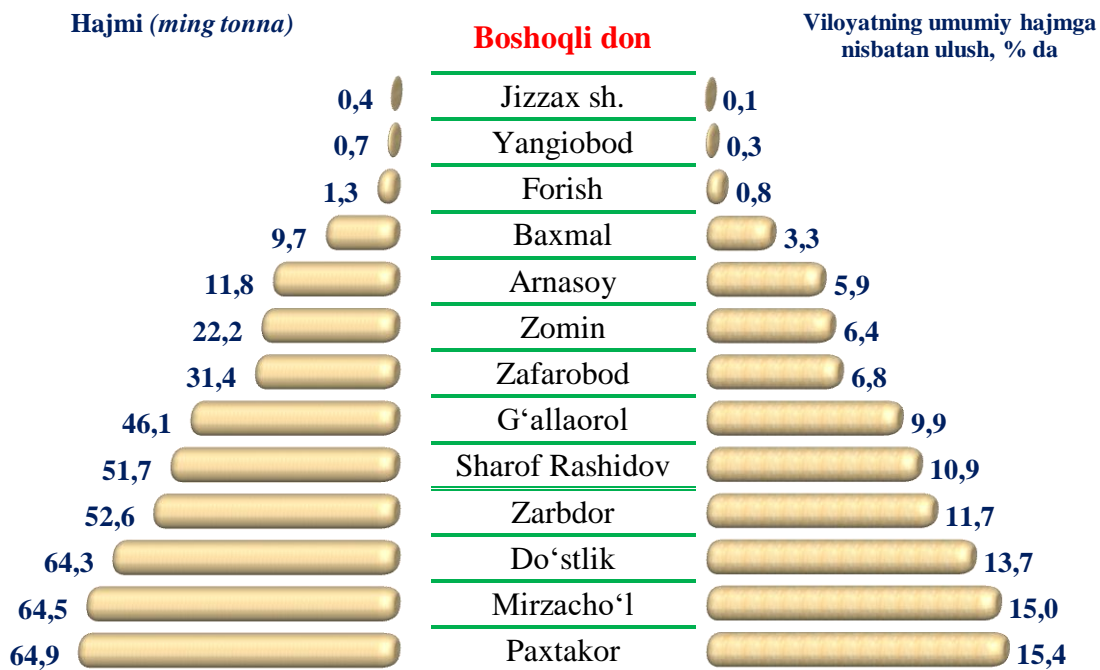
	Barcha toifadagi xo'jaliklar		Shu jumladan:					
			Ferma xo'jaliklari		Dehqon (shaxsiy yordamchi) xo'jaliklari		Qishloq xo'jaligi faoliyatini amalga oshiruvchi tashkilotlar	
	tonna	o'sish sur'ati, foizda	tonna	o'sish sur'ati, foizda	tonna	o'sish sur'ati, foizda	tonna	o'sish sur'ati, foizda
Don jami	577 793	101,7	493 460	95,4	19 181	153,5	65 152	170,9
Boshhoqli don	513 573	99,2	440 909	93,2	14 205	186,9	58 459	157,5
shundan: bug'doy	443 659	103,0	383 526	97,0	10 408	158,5	49 725	172,1
makkajo'xori don uchun	29 166	125,7	20 922	117,9	4 543	100,2	3 701	4,0 m.
Kartoshka	54 529	121,6	18 369	207,9	35 950	100,1	210	196,3
Sabzavotlar-jami	308 340	101,5	122 648	99,6	179 166	100,3	6 526	2,9 m.
Poliz – jami	195 191	114,0	85 197	104,3	82 670	96,7	27 324	6,9 m.
Mevalar va rezavorlar-jami	65 641	107,6	26 372	115,9	38 249	101,3	1 020	2,0 m.
Tokzorlar	22 305	104,7	6 265	101,9	15 734	104,2	306	7,3 m.



2022 yilning yanvar-sentabr oyida hududlar kesimida asosiy turdagi dehqonchilik mahsulotlarini ishlab chiqarish



**HUUDLAR BO'YICHA
DON
YETISHTIRISH**

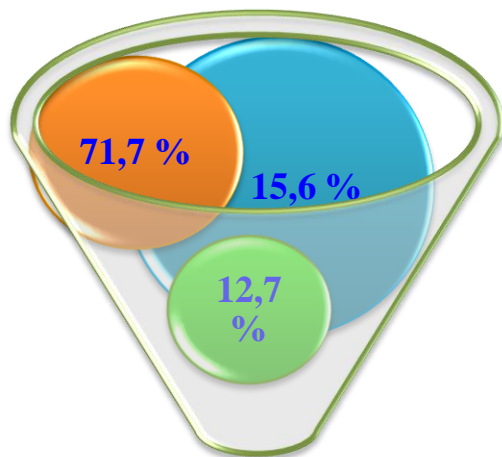




**HUUDLAR BO'YICHA
MAKKAJO'XORI DON
YETISHTIRISH**



Yetishtirilgan mahsulotning xo'jalik toifalari bo'yicha taqsimlanishi




Makkajo'xori don yetishtirishning eng katta hajmi 20,9 ming t. yoki umumiy yetishtirish hajmidan 71,7 foizi fermer xo'jaliklarida qayd etildi.

Eng kam hajm 3,7 ming t. yoki umumiy yetishtirish hajmidan 12,7 foizi qishloq xo'jaliklari tashkilotlarida kuzatildi.

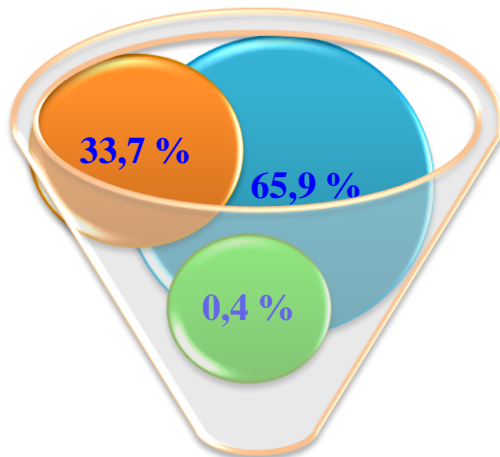
2022 yilning yanvar-sentabr oylarida o'tgan yilga nisbatan, fermer xo'jaliklarida 17,9 foiz, dehqon (shaxsiy yordamchi) xo'jaliklarida 0,2 foizga o'sish kuzatildi.



**HUUDDLAR BO'YICHA
KARTOSHK
YETISHTIRISH**



Yetishtirilgan mahsulotning xo'jalik toifalari bo'yicha taqsimlanishi




Kartoshka yetishtirishning eng katta hajmi 35,9 ming t. yoki umumiy yetishtirish hajmidan 65,9 foizi dehqon (shaxsiy yordamchi) xo'jaliklarida qayd etildi.

Eng kam hajm 0,2 ming t. yoki umumiy yetishtirish hajmidan 0,4 foizi qishloq xo'jaligi faoliyatini amalga oshiruvchi tashkilotlar tomonidan kuzatildi.


2022 yilning yanvar-sentabr oylarida o'tgan yilga nisbatan, fermer xo'jaliklarida 2,1 m., dehqon (shaxsiy yordamchi) xo'jaliklarida 0,1 foizga o'sish kuzatildi.



**HUDUDLAR BO‘YICHA
SABZAVOTLAR
YETISHTIRISH**



Yetishtirilgan mahsulotning xo‘jalik toifalari bo‘yicha taqsimlanishi



Savzavotlar yetishtirishning eng katta hajmi 179,2 ming t. yoki umumiy yetishtirish hajmidan 58,1 foizi dehqon (shaxsiy yordamchi) xo‘jaliklarida qayd etildi.

Eng kam hajm 6,5 ming t. yoki umumiy yetishtirish hajmidan 2,1 foizi fermer xo‘jaliklarida kuzatildi.

2022 yilning yanvar-sentabr oylarida o‘tgan yilga nisbatan, fermer xo‘jaliklarida 99,6 foizi, dehqon (shaxsiy yordamchi) xo‘jaliklarida 0,3 foizga o‘shirish kuzatildi.

Chorvachilik. Kelgusida chorvachilik sohasining imkoniyatlarini oshirishga qaratilgan chora-tadbirlarning izchillik bilan amalga oshirilishi hamda davlat tomonidan ko'rsatilayotgan tizimli qo'llab-quvvatlashlar natijasida qoramollar bosh sonining o'sishiga, ichki iste'mol bozorlarining chorvachilik mahsulotlari bilan to'yinishiga imkon yaratdi.

2022 yilning yanvar-sentabr oylarida chorvachilik mahsulotlarini ishlab chiqarish hajmi 9 056,9 mlrd. so'mni yoki 2021 yilning shu davriga nisbatan 104,7 foizni tashkil qildi. Ishlab chiqarilgan qishloq xo'jaligi mahsulotlarining umumiy hajmida chorvachilik mahsulotlarining ulushi 59,1 foizni tashkil etdi.

2022 yilning 1 oktabr holatiga viloyatdagi yirik shohli qoramollar bosh soni 943,5 ming boshga (102,5 %), shu jumladan sigirlar 273,1 ming boshga (102,6 %), qo'y va echkilar 2 311,8 ming boshga (103,5 %), otlar 29,3 ming boshga (103,7 %) parrandalar 4 058,7 ming boshga (113,6 %)ga yetdi.



2022 yil 1 oktabr holatiga xo'jalik toifalari bo'yicha chorva mollari va parrandalar bosh soni

	Barcha toifadagi xo'jaliklar		Shu jumladan:					
			Fermer xo'jaliklari		Dehqon (shaxsiy yordamchi) xo'jaliklari		Qishloq xo'jaligi faoliyatini amalga oshiruvchi tashkilotlar	
	bosh soni	o'sish sur'ati, foizda	bosh soni	o'sish sur'ati, foizda	bosh soni	o'sish sur'ati, foizda	bosh soni	o'sish sur'ati, foizda
Yirik shohli qoramollar	943 479	102,5	55 785	114,9	855 658	100,5	32 036	155,5
Sigirlar	273 125	102,6	16 976	125,8	245 916	99,5	10 233	183,1
Qo'y va echkilar	2 311 854	103,5	431 313	106,8	1 577 498	97,9	303 043	139,0
Otlar	29 311	103,7	7 060	124,6	17 575	90,5	4 676	147,4
Parrandalar	4 058 711	113,6	260 987	84,8	1 923 734	94,5	1 873 990	152,4

Umumiy bosh soniga nisbatan, dehqon (shaxsiy yordamchi) xo'jaliklarida yirik shohli qoramollarning ulushi 90,7 foizni, fermer xo'jaliklarida 5,9 foizni tashkil etdi, sigirlar mos ravishda 90,0 va 6,2 foizni, qo'ylar va echkilar 68,2 va 18,7 foizni, parrandalar 47,4 va 6,4 foizni tashkil qildi.



HUDUDLAR BO'YICHA YIRIK SHOHLI QORAMOLLAR YETISHTIRISH

Yirik shoxli qoramollar umumiy bosh sonining eng katta ulushi Baxmal tumaniga (17,0 %) to'g'ri keladi. Shuningdek, yuqori ulush G'allaorol (16,9 %) Zomin (13,2 %), tumanlarida qayd etildi.

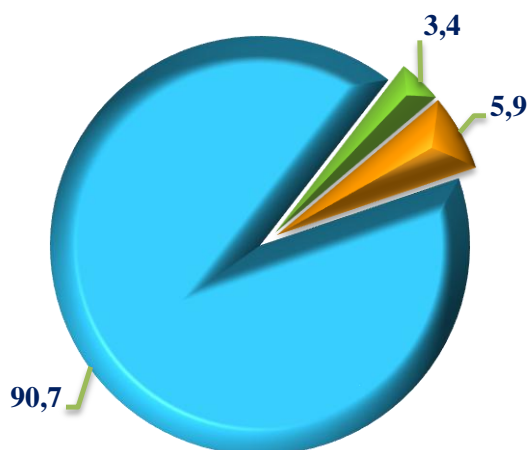
Shu bilan birga, yirik shoxli qoramollar umumiy bosh sonidagi eng past ulush Jizzax shahar (1,3 %) va Do'stlik tumanida (4,1 %) da kuzatildi.

Boshqa hududlar bilan taqqoslanganda, 2021 yil yanvar-sentabriga nisbatan eng yuqori o'sish sur'atlari Jizzax shahri (109,7 %), Forish (107,1 %) tumanida qayd etildi.

Soni (ming bosh)

Jizzax sh.	12,5
Do'stlik	39,1
Zafarobod	41,1
Mirzacho'l	43,0
Yangiobod	44,0
Arnasoy	46,3
Paxtakor	52,0
Forish	66,2
Zarbdor	69,7
Sharof Rashidov	85,4
Zomin	124,3
G'allaorol	159,2
Baxmal	160,7

Jami bosh sonining xo'jalik toifalari bo'yicha taqsimlanishi



2022 yilning 1 oktabr holatiga ko'ra, barcha toifadagi xo'jaliklarda:

- yirik shoxli qoramollarning umumiy soni 943,5 ming boshga etdi.
- yirik shoxli qoramollar bosh soni 2021 yil 1 oktabrga nisbatan 23,3 ming boshga (2,5 %) ko'paydi.
- yirik shoxli qoramollar bosh sonining 90,7 foizi dehqon (shaxsiy yordamchi) xo'jaliklariga to'g'ri keldi.

2022 yilning yanvar-sentabr oylarida o'tgan yilga nisbatan, fermer xo'jaliklarida 14,9 foiz, dehqon (shaxsiy yordamchi) xo'jaliklarida 0,5 foizga o'sish kuzatildi.



**HUUDUDLAR BO‘YICHA
SIGIRLAR
YETISHTIRISH**

Soni (ming bosh)

Sigirlarning umumiy bosh sonining eng katta ulushi Baxmal tumaniga (16,6 %) to‘g‘ri keladi. Shuningdek, yuqori ulush G‘allaorol (14,9 %) Zomin (13,7 %), tumanlarida qayd etildi.

Shu bilan birga, yirik shoxli qoramollar umumiy bosh sonidagi eng past ulush Jizzax shahri (1,3 %) va Mirzacho‘l tumanida (4,2 %) kuzatildi.

Boshqa hududlar bilan taqqoslanganda, 2021 yil yanvar-sentabriga nisbatan eng yuqori o‘sish sur‘atlari Mirzacho‘l (107,8 %), Forish (106,9%) tumanlarida qayd etildi.

Jizzax sh.	3,6
Mirzacho‘l	11,3
Zafarobod	12,1
Arnasoy	12,9
Paxtakor	14,1
Do‘stlik	15,1
Yangiobod	16,5
Zarbdor	19,4
Forish	19,4
Sharof Rashidov	25,3
Zomin	37,3
G‘allaorol	40,7
Baxmal	45,4

Jami bosh sonining xo‘jalik toifalari bo‘yicha taqsimlanishi



2022 yilning 1 oktabr holatiga ko‘ra, barcha toifadagi xo‘jaliklarda:

- sigirlarning umumiy soni 273,1 ming boshga etdi.
- sigirlar bosh soni 2021 yil 1 oktabrga nisbatan 6,9 ming boshga (2,6 %) ko‘paydi.
- sigirlar bosh sonining 90,0 foizi dehqon (shaxsiy yordamchi) xo‘jaliklariga to‘g‘ri keldi.

2022 yilning yanvar-sentabr oylarida o‘tgan yilga nisbatan, fermer xo‘jaliklarida 25,8 foiz o‘sish kuzatildi.



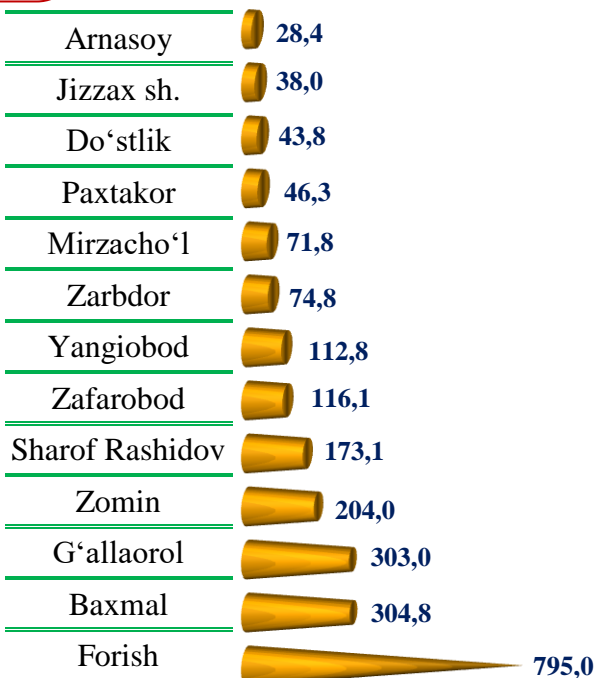
HUDUDLAR BO'YICHA QO'YLAR VA ECHKILAR YETISHTIRISH

Qo'ylar va echkilarlarning umumiy bosh sonining eng katta ulushi Forish tumaniga (34,5 %) to'g'ri keladi. Shuningdek, yuqori ulush Baxmal (13,2 %) G'allaorol (13,1 %) tumanlarida qayd etildi.

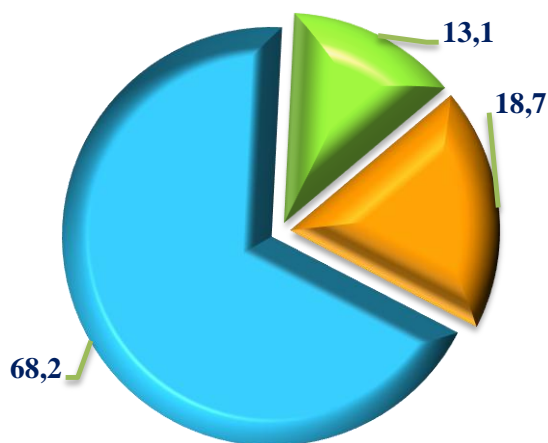
Shu bilan birga, yirik shoxli qoramollar umumiy bosh sonidagi eng past ulush Jizzax shahrida (1,6 %) Arnasoy tumanida (1,2 %) va kuzatildi.

Boshqa hududlar bilan taqqoslanganda, 2021 yil yanvar-sentabriga nisbatan eng yuqori o'sish sur'atlari Jizzax shahri (113,4 %) Paxtakor tumanida (112,7 %) qayd etildi.

Soni (ming bosh)



Jami bosh sonining xo'jalik toifalari bo'yicha taqsimlanishi



2022 yilning 1 oktabr holatiga ko'ra, barcha toifadagi xo'jaliklarda:

- q'o'y va echkilarning umumiy soni 2 311,9 ming boshga etdi.
- q'o'y va echkilar bosh soni 2021 yil 1 oktabrga nisbatan 78,8 ming boshga (3,5 %) ko'paydi.
- q'o'y va echkilar bosh sonining 68,2 foizi dehqon (shaxsiy yordamchi) xo'jaliklariga to'g'ri keldi.

2022 yilning yanvar-sentabr oylarida o'tgan yilga nisbatan, fermer xo'jaliklarida 6,8 foizga o'sish kuzatildi.




HUDUDLAR BO'YICHA PARRANDALAR YETISHTIRISH

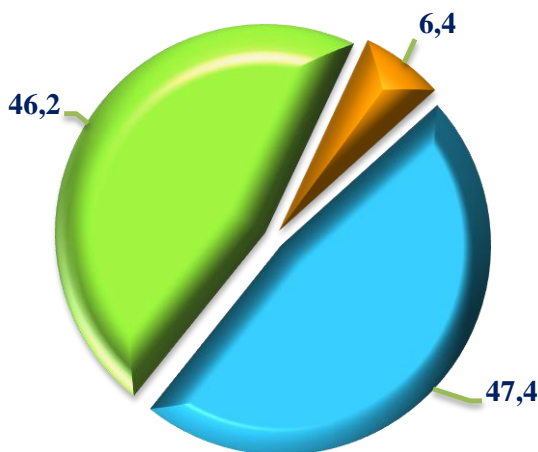
Parrandalarning umumiy bosh sonining eng katta ulushi G'allaorol tumaniga (34,5 %) to'g'ri keladi. Shuningdek, yuqori ulush Mirzacho'l (12,7 %) Zomin (10,2 %) tumanlarida qayd etildi.

Shu bilan birga, parrandalar umumiy bosh sonidagi eng past ulush Yangiobod (1,2 %) va Do'stlik (1,7 %) tumanlarida kuzatildi.

Boshqa hududlar bilan taqqoslanganda, 2021 yil yanvar-sentabriga nisbatan eng yuqori o'sish sur'atlari Mirzacho'l tumanida (2,7 m.) qayd etildi.



Jami bosh sonining xo'jalik toifalari bo'yicha taqsimlanishi



2022 yilning 1 oktabr holatiga ko'ra, barcha toifadagi xo'jaliklarda:

- Parrandalarning umumiy soni 4 058,7 ming boshga etdi.
- Parrandalarlar bosh soni 2021 yil 1 oktabrga nisbatan 485,3 ming boshga (13,6 %) ko'paydi.
- Parrandalar bosh sonining 47,4 foizi dehqon (shaxsiy yordamchi) xo'jaliklariga to'g'ri keldi.

2022 yilning yanvar-oktabr oylarida o'tgan yilga nisbatan, qishloq xo'jaligi tashkilotlarida 52,4 foizga o'sish kuzatildi.



HUDUDLAR BO‘YICHA OTLAR YETISHTIRISH

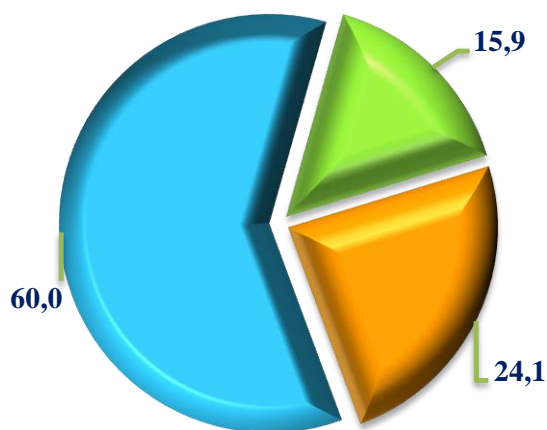
Otlarning umumiy bosh sonining eng katta ulushi Forish tumaniga (30,2 %) to‘g‘ri keladi. Shuningdek, yuqori ulush Sharof Rashidov (14,9 %) Baxmal (11,4 %), tumanlarida qayd etildi.

Shu bilan birga, otlarning umumiy bosh sonidagi eng past ulush Jizzax shahri (0,5 %) va Do‘stlik tumanida (0,8 %) kuzatildi.

Boshqa hududlar bilan taqqoslanganda, 2021 yil yanvar-sentabriga nisbatan eng yuqori o‘shish sur‘atlari Forish (2,7 m.), Sharof Rashidov (172,4 %) tumanlarida qayd etildi.

	Soni (ming bosh)
Do‘stlik	0,2
Jizzax sh.	0,2
Arnasoy	0,4
Paxtakor	0,6
Yangiobod	0,7
Mirzacho‘l	1,4
Zafarobod	1,6
Zarbdor	2,3
Zomin	2,6
G‘allaorol	2,7
Baxmal	3,4
Sharof Rashidov	4,4
Forish	8,8

Jami bosh sonining xo‘jalik toifalari bo‘yicha taqsimlanishi



2022 yilning 1 oktabr holatiga ko‘ra, barcha toifadagi xo‘jaliklarda:

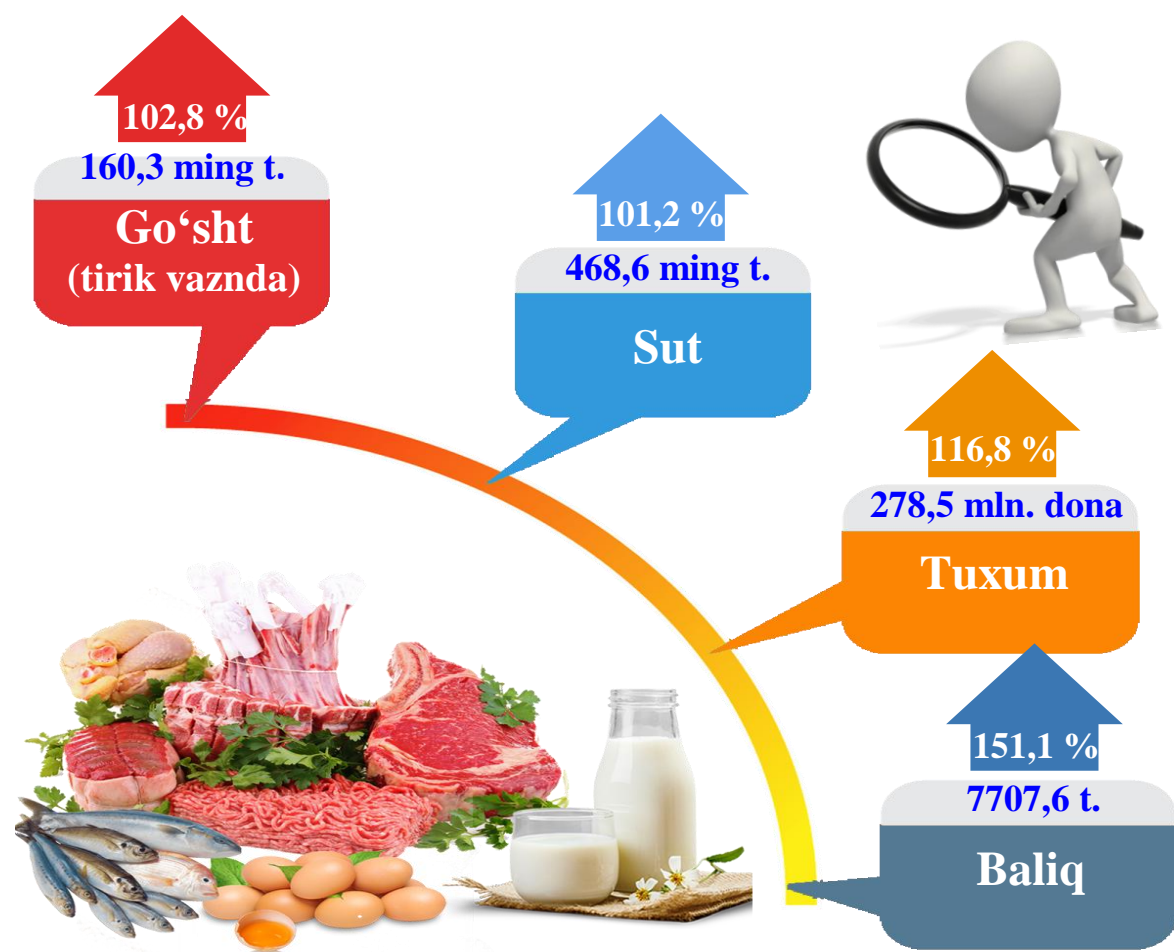
- Otlarning umumiy soni 29,3 ming boshga etdi.
- Otlar bosh soni 2021 yil 1 oktabriga nisbatan 1,0 ming boshga (3,7 %) ko‘paydi.
- Otlar bosh sonining 60,0 foizi dehqon (shaxsiy yordamchi) xo‘jaliklariga to‘g‘ri keldi.

2022 yilning yanvar-sentabr oylarida o‘tgan yilga nisbatan, fermer xo‘jaliklarida 24,6 foizga o‘shish kuzatildi.



CHORVACHILIK MAHSULOTLARI

2022- yilning yanvar-sentabr oylarida chorvachilik mahsulotlarini yetishtirish hajmi 9 056,9 mlrd. soʻmni yoki 2021 yilning mos davriga nisbatan 104,7 foizni tashkil qildi. Jami yetishtirilgan qishloq xoʻjaligi mahsulotlarining umumiy hajmida chorvachilik mahsulotlarining ulushi 59,1 foizni tashkil etdi.



Chorvachilik sohasining ichki imkoniyatlarini oshirish bo'yicha chora-tadbirlarning izchil amalga oshirib borilayotganligi, shuningdek, ularga davlat tomonidan tizimli ko'mak ko'rsatib kelinayotganligi chorva mollari va parrandalari bosh sonining ko'payishiga, ichki iste'mol bozorlarini chorvachilik mahsulotlari bilan to'ldirishga imkon yaratdi.

2022 yilning yanvar-sentabr oylarida barcha toifadagi xo'jaliklarda tirik vaznda 160 286,0 tonna go'sht (2021 yilning yanvar-sentabriga nisbatan 102,8 foizga), 468 580,0 tonna sut (101,2 %), 278 460,0 ming dona tuxum (116,8 %) va 3 815 dona qorako'l teri (100,6 %) yetishtirilib, 7 707,6 tonna baliq (151,1 %) ovlandi.




2022 yilning yanvar-sentabr oylarida xo'jalik toifalari bo'yicha asosiy turdagi chorvachilik mahsulotlarini ishlab chiqarish


	Barcha toifadagi xo'jaliklar		Shu jumladan:					
			Fermer xo'jaliklari		Dehqon (shaxsiy yordamchi) xo'jaliklari		Qishloq xo'jaligi faoliyatini amalga oshiruvchi tashkilotlar	
	tonna	o'sish sur'ati, foizda	tonna	o'sish sur'ati, foizda	tonna	o'sish sur'ati, foizda	tonna	o'sish sur'ati, foizda
Go'sht, tirik vaznda, tonna	160 286,0	102,8	2 893,0	126,9	154 259,0	101,0	3 134,0	393,2
Sut, ming tonna	468 580,0	101,2	10 467,0	146,6	455 947,0	100,2	2 66,0	226,3
Tuxum, ming dona	278 460,1	116,8	14 798,0	100,8	148 086,0	100,2	115 576,1	152,4
Qorako'l teri, dona	3 815,0	100,6	2 588,0	100,0	95,0	106,7	1 132,0	101,6
Ovlangan baliq	7 707,6	151,1	1 183,0	159,4	1 986,0	104,1	4 538,6	185,2



**HUUDLAR BO'YICHA
GO'SHT
YETISHTIRISH**



Jami go'sht yetishtirish xo'jalik toifalari bo'yicha taqsimlanishi



2022 yilning yanvar-sentabr oylarida go'sht yetishtirish to'g'risidagi ma'lumotlarning xo'jalik toifalari bo'yicha tahlil natijalariga asosan, go'sht yetishtirishning eng katta hajmi 154,3 ming t. yoki umumiy yetishtirish hajmidan 96,2 foizi dehqon (shaxsiy yordamchi) xo'jaliklarida qayd etilganligini ta'kidlash lozim.

Ko'rsatib o'tilgan davrlarda, go'sht yetishtirishning eng kam hajmi 2,9 ming t. yoki umumiy yetishtirish hajmidan 1,8 foizi qishloq xo'jaligi faoliyatini amalga oshiruvchi tashkilotlarda kuzatildi.

2021 yilning mos davri bilan solishtirganda, 2022 yil yanvar-sentabrida fermer xo'jaliklarida 26,9 foiz, dehqon (shaxsiy yordamchi) xo'jaliklarida 1,0 foiz, qishloq xo'jaligi faoliyatini amalga oshiruvchi tashkilotlarda 3,9 martaga o'sish kuzatildi.




**HUDUDLAR BO‘YICHA
SUT
YETISHTIRISH**

Hajmi (ming tonna)

Viloyatning umumiy hajmga nisbatan ulush, % da



Jami sut yetishtirish xo‘jalik toifalari bo‘yicha taqsimlanishi



2022 yilning yanvar-sentabr oylarida sut yetishtirish to‘g‘risidagi ma’lumotlarning xo‘jalik toifalari bo‘yicha tahlil natijalariga asosan, sut yetishtirishning eng katta hajmi 455,9 ming t. yoki umumiy yetishtirish hajmidan 97,3 foizi dehqon (shaxsiy yordamchi) xo‘jaliklarida qayd etilganligini ta’kidlash lozim.

Ko‘rsatib o‘tilgan davrlarda, sut yetishtirishning eng kam hajmi 2,2 ming t. yoki umumiy yetishtirish hajmidan 0,5 foizi qishloq xo‘jaligi faoliyatini amalga oshiruvchi tashkilotlarda kuzatildi.


2021 yilning mos davri bilan solishtirganda, 2022 yil yanvar-sentabrda fermer xo‘jaliklarida 46,6 foiz, dehqon (shaxsiy yordamchi) xo‘jaliklarida 0,2 foiz, qishloq xo‘jaligi faoliyatini amalga oshiruvchi tashkilotlarda 2,3 martaga o‘shish kuzatildi.



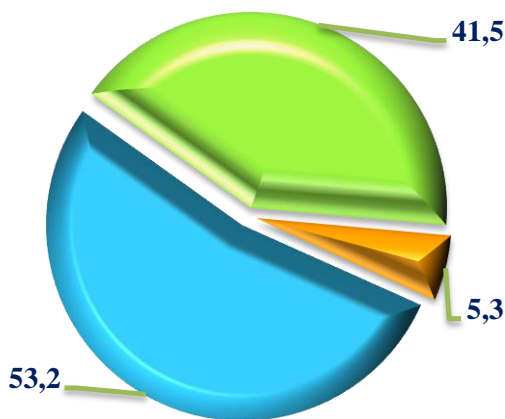
**HUUDUDLAR BO'YICHA
TUXUM
YETISHTIRISH**

Hajmi (mln dona)

Viloyatning umumiy hajmga nisbatan ulush, % da



Jami tuxum yetishtirish xo'jalik toifalari bo'yicha taqsimlanishi



2022 yilning yanvar-sentabr oylarida tuxum yetishtirish to'g'risidagi ma'lumotlarning xo'jalik toifalari bo'yicha tahlil natijalariga asosan, tuxum yetishtirishning eng katta hajmi 148 086,0 ming dona yoki umumiy yetishtirish hajmidan 53,2 foizi dehqon (shaxsiy yordamchi) xo'jaliklarida qayd etilganligini ta'kidlash lozim.

Ko'rsatib o'tilgan davrlarda, tuxum yetishtirishning eng kam hajmi 14 798 ming dona yoki umumiy yetishtirish hajmidan 5,3 foizi fermer xo'jaligi faoliyatini amalga oshiruvchi tashkilotlarda kuzatildi.


2021 yilning mos davri bilan solishtirganda, 2022 yil yanvar-sentabrda fermer xo'jaliklarida 0,8 foiz, dehqon (shaxsiy yordamchi) xo'jaliklarida 0,2 foiz, qishloq xo'jaligi faoliyatini amalga oshiruvchi tashkilotlarda 52,4 foiz o'sish kuzatildi.



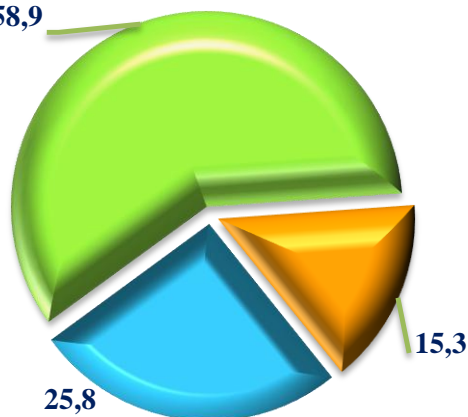
**HUDUDLAR BO'YICHA
BALIQ
YETISHTIRISH**

Hajmi (ming tonna)

Viloyatning umumiy hajmga nisbatan ulush, % da



Jami baliq yetishtirish xo'jalik toifalari bo'yicha taqsimlanishi
58,9



2022 yilning yanvar-sentabr oylarida baliq yetishtirish to'g'risidagi ma'lumotlarning xo'jalik toifalari bo'yicha tahlil natijalariga asosan, baliq yetishtirishning eng katta hajmi 4,5 ming t. yoki umumiy yetishtirish hajmidan 58,9 foizi qishloq xo'jaligi faoliyatini amalga oshiruvchi tashkilotlarda qayd etilganligini ta'kidlash lozim.

Ko'rsatib o'tilgan davrlarda, baliq yetishtirishning eng kam hajmi 1,2 ming t. yoki umumiy yetishtirish hajmidan 15,3 foizi fermer xo'jaligida kuzatildi.

2021 yilning mos davri bilan solishtirganda, 2022 yil yanvar-sentabrda fermer xo'jaliklarida 59,4 foiz, dehqon (shaxsiy yordamchi) xo'jaliklarida 4,1 foiz, qishloq xo'jaligi faoliyatini amalga oshiruvchi tashkilotlarda 85,2 foiz o'sish kuzatildi.