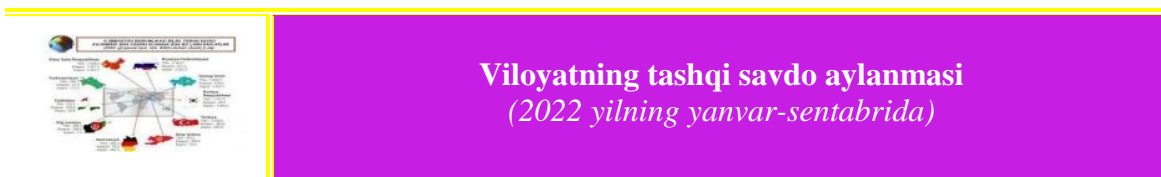


VIII. TASHQI IQTISODIY FAOLIYAT



Viloyatning tashqi savdo aylanmasi 2022 yilning yanvar-sentabr oylarida 508,4 mln. AQSH dollarini, jumladan eksport 148,2 mln. AQSH dollarini, import 360,2 mln. AQSH dollarini tashkil etdi.

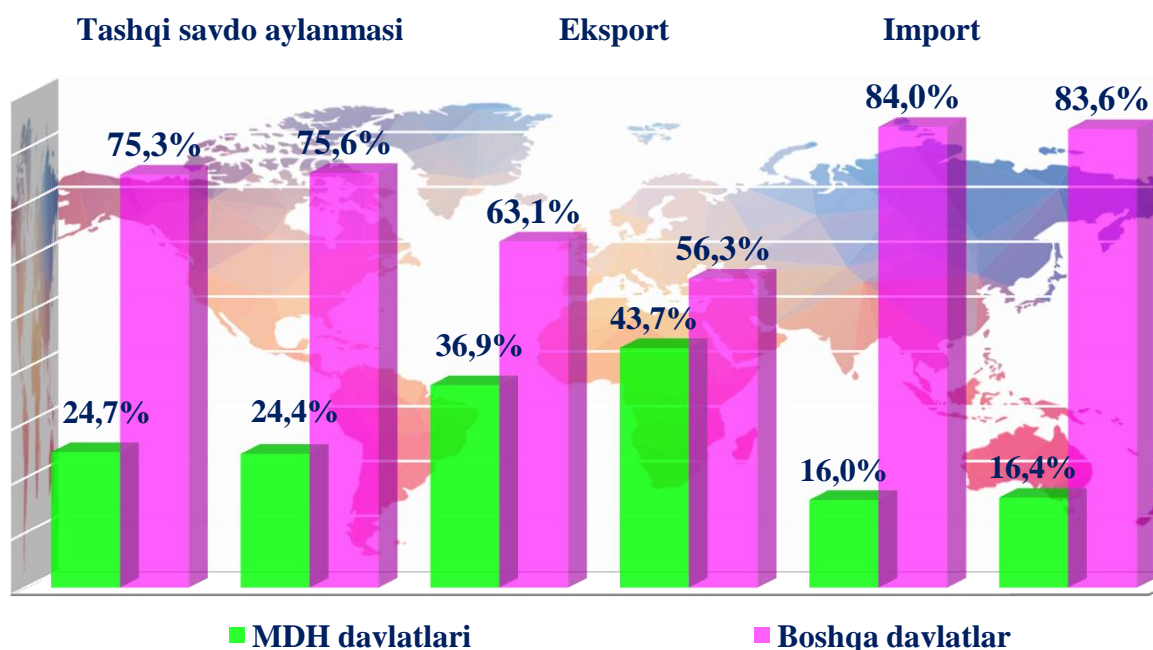
Tashqi savdo aylanmasining saldosini minus 212,0 mln. AQSH dollari, shu jumladan MDH davlatlari bilan 5,7 mln. AQSH dollarini va boshqa davlatlar bilan minus 217,7 mln. AQSH dollarini tashkil etdi.



	<i>Miqdori (mln. AQSH dollari)</i>	<i>2021 yilning yanvar-sentabriga nisbatan foiz hisobida</i>	<i>Ulushi, % da</i>
Tashqi savdo aylanmasi	508,4	146,6	100,0
MDH davlatlari	123,9	144,8	24,4
boshqa davlatlar	384,5	147,2	75,6
Eksport	148,2	102,7	100,0
MDH davlatlari	64,8	121,8	43,7
boshqa davlatlar	83,4	91,5	56,3
Import	360,2	177,9	100,0
MDH davlatlari	59,1	182,6	16,4
boshqa davlatlar	301,1	177,0	83,6
Saldo	-212,0	x	x
MDH davlatlari	5,7	x	x
boshqa davlatlar	-217,7	x	x



MDH va boshqa davlatlarning viloyat tashqi savdo aylanmasidagi ulushi
(yanvar-sentabr holatiga)



Viloyat rezidentlari tomonidan tashqi savdo operatsiyalarida jami tovar aylanmasining 67,7 foizi Osiyo davlatlari bilan 32,3 foizi Yevropa davlatlari bilan amalga oshirildi.



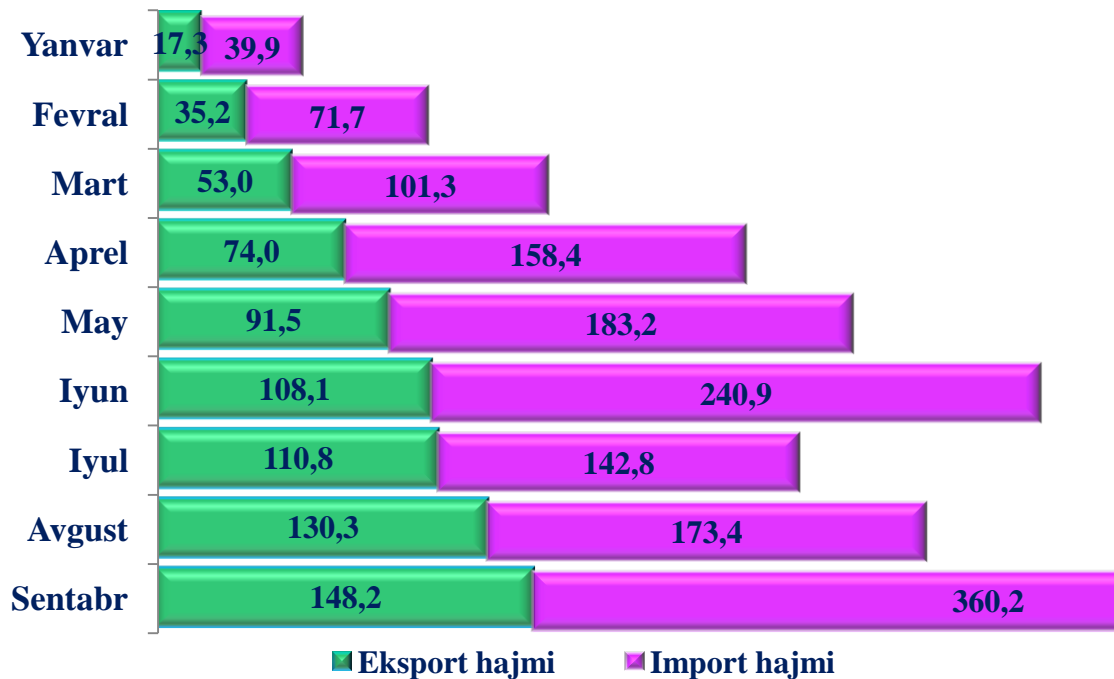
Viloyat tashqi savdo aylanmasining qit'alar bo'yicha taqsimlanishi
(2022 yil yanvar-sentabr)

(mln. AQSH dollari)

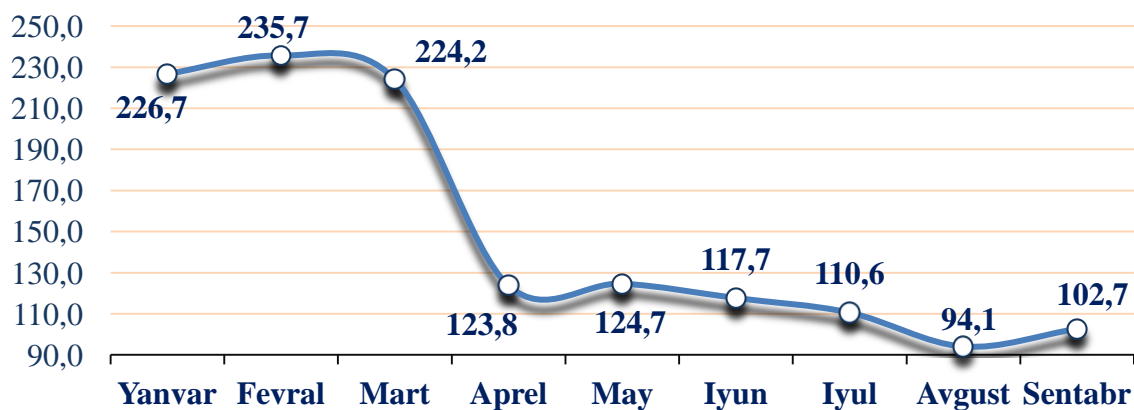
	Eksport	Import	Tashqi savdo aylanmasi	
			2021 yilning yanvar-sentabriga nisbatan foiz hisobida	Ulushi, % da
Jami ¹⁾	148,2	360,2	146,6	100,0
<i>shu jumladan:</i>				
Yevropa	56,4	108,0	101,7	32,3
Osiyo	91,8	252,2	129,5	67,7



2022 yil 3-chorak davomida tovar va xizmatlarning oylik eksport-import hajmi dinamikasi
(mln. AQSH doll.)



2022 yil 3-chorak davomida tovar va xizmatlarning oylik eksport hajmining o'zlash sur'ati dinamikasi, % da



Eksport tarkibida oziq – ovqat maxsulotlari 35,9 mln. AQSH dollariga teng bo'lib o'tgan yilga nisbatan 151,8 foizni tashkil etdi, jumladan meva sabzavot va poliz mahsulotlari 66,9 ming tonna va 29,7 mln. AQSH dollariga teng bo'lib, 2021 yilga nisbatan 162,0 foizni tashkil etdi.

Oziq – ovqat maxsulotlarining viloyatdagi jami eksportga nisbatan ulushi 24,2 foizni tashkil etgan.




Meva, sabzavot va poliz mahsulotlari eksporti hajmining hududlar bo'yicha taqsimlanishi (2022 yil yanvar-sentabr)

	<i>Jami meva, sabzavot va poliz mahsulotlari eksporti</i>		
	<i>tonna</i>	<i>mln. AQSH doll.</i>	<i>O'tgan yilga nisbatan, % da</i>
Jizzax viloyati	66 872,8	29,7	162,0
<i>shahar:</i>			
Jizzax	28 093,9	2,9	5,9 m.
<i>tumanlar:</i>			
Arnasoy	398,1	0,6	158,0
Baxmal	1 041,0	1,2	53,8
G'allaorol	872,3	2,1	67,8
Sharof Rashidov	886,8	1,3	136,1
Do'stlik	5 208,8	4,1	6,8 m.
Zomin	965,0	1,8	140,7
Zarbdor	10 795,5	5,8	153,5
Zafarobod	6 040,5	0,9	2,5 m.
Mirzacho'l	2 841,8	1,3	48,5 m.
Paxtakor	5 401,0	4,3	126,3
Forish	362,4	0,2	20,9
Yangiobod	3 965,7	3,2	4,9 m.


Viloyatda meva, sabzavot va poliz mahsulotlari eksporti bo'yicha Zarbdor (19,5 %), Paxtakor (14,5 %) tumanlari yuqori ulushni, Forish (0,7 %) va Arnasoy (2,0 %) tumanlarida esa nisbatan kam ulushni tashkil etdi.



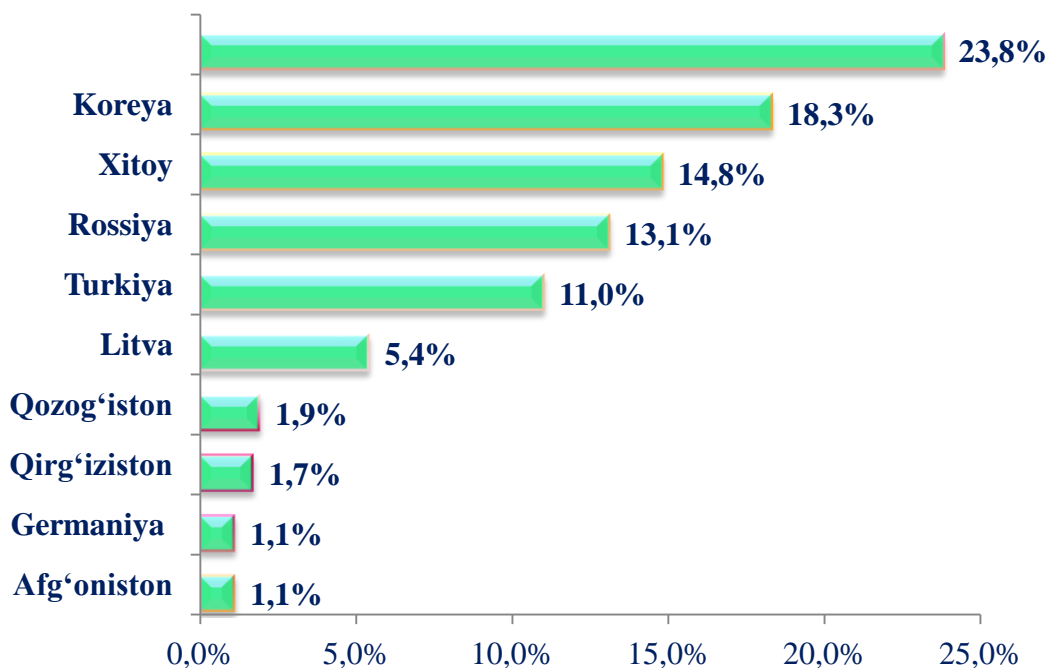
2022 yil yanvar-sentabr oylarida tovar va xizmatlar importining o'sish sur'ati dinamikasi, % da




Import tarkibidagi asosiy ulushni 72,7 foizga mashina va asbob uskunalar guruhi va 8,1 foizni sanoat tovarlari guruhi tashkil etdi.



Tashqi savdo aylanmasida katta ulushga ega bo'lgan davlatlar (2022 yil yanvar-sentabr)





Katta ulushga ega bo'lgan davlatlar bilan tashqi savdo aylanmasi (2022 yil yanvar-sentabr)

	<i>mln. AQSH dollari</i>	<i>2021 yilning yanvar-sentabriga nisbatan, % da</i>	<i>Viloyat tovar aylanmasidagi ulushi % da</i>
Koreya	120,9	202,3	23,8
Xitoy Xalq Respublikasi	92,9	95,9	18,3
Rossiya Federatsiyasi	75,1	154,9	14,8
Turkiya	66,5	122,2	13,1
Litva	55,7	838,5	11,0
Qozog'iston	27,4	124,4	5,4
Qirg'iziston	9,5	214,7	1,9
Germaniya	8,6	150,3	1,7
Afg'oniston	5,5	136,9	1,1
Italiya	5,4	106,0	1,1

MDH davlatlari orasida Rossiya, Qozog'iston, Qirg'iziston davlatlari tashqi savdo aylanmasida asosiy hamkorlar hisoblanib, ularning jami tashqi savdo aylanmasidagi ulushi 22,1 foizni tashkil qiladi. Boshqa davlatlar orasida Koreya Respublikasi, Xitoy, Turkiya, Litva, Germaniya, Afg'oniston va Italiya davlatlari hisoblanadi va ularning ulushi 69,9 foizni tashkil qiladi.

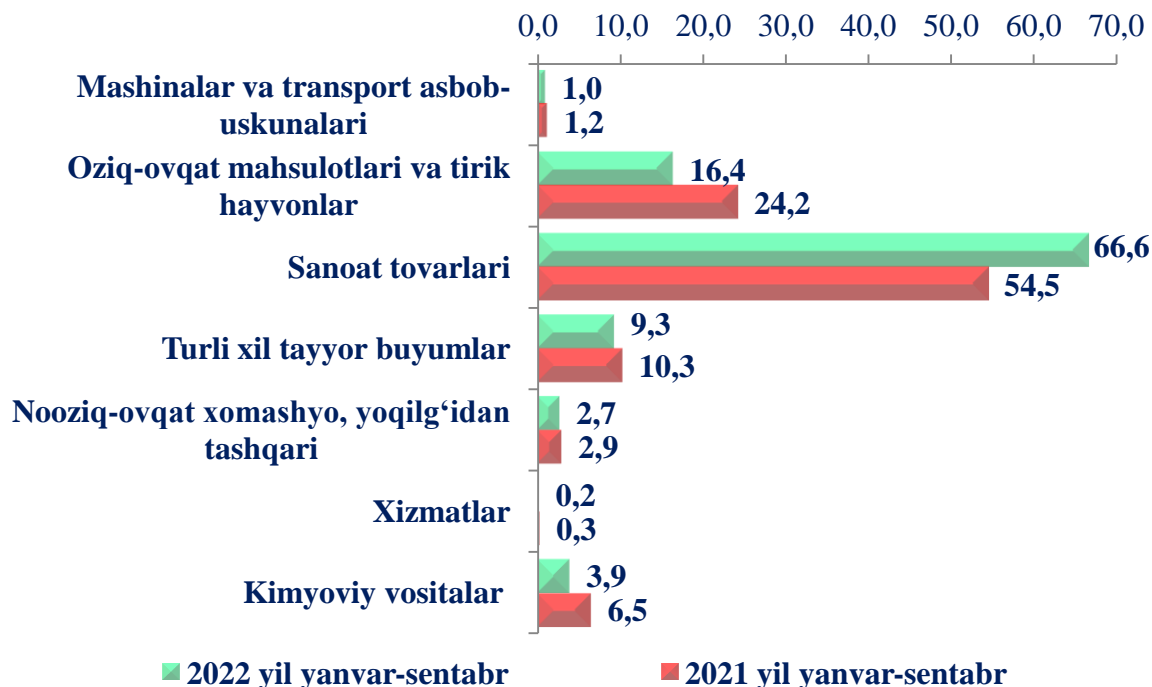


2022 yil yanvar-sentabr oylarida amalga oshirilgan eksport va import tarkibi


	Umumiy hajmi (mln. AQSH doll.)		2021 yil yanvar-sentabr nisbatan foiz hisobida
	2021 yil yanvar-sentabr	2022 yil yanvar-sentabr	
Eksport tarkibi	144,3	148,2	102,7
Mashinalar va transport asbob-uskunalari	1,4	1,8	129,9
Oziq-ovqat mahsulotlari va tirik hayvonlar	23,7	35,9	151,8
Sanoat tovarlari	96,1	80,8	84,0
Turli xil tayyor buyumlar	13,4	15,2	113,4
Nooziq-ovqat xomashyo, yoqilg'idan tashqari	3,8	4,4	114,2
Xizmatlar	0,3	0,4	144,5
Kimyoviy vositalar	5,6	9,5	169,9
Import tarkibi	202,4	360,2	177,9
Mashinalar va transport asbob-uskunalari	130,9	262,0	2,0 m.
Mineral yoqilg'i, yog'lash moylari va shunga o'xshash materiallar	2,4	4,3	176,3
Oziq-ovqat mahsulotlari va tirik hayvonlar	15,5	27,5	177,6
Sanoat tovarlari	20,6	29,0	140,5
Turli xil tayyor buyumlar	9,8	6,2	62,7
Nooziq-ovqat xomashyo, yoqilg'idan tashqari	1,9	4,6	2,4 m.
Kimyoviy vositalar	21,0	26,4	126,3



Tovar va xizmatlarning eksport tarkibi, jamiga nisbatan foizda



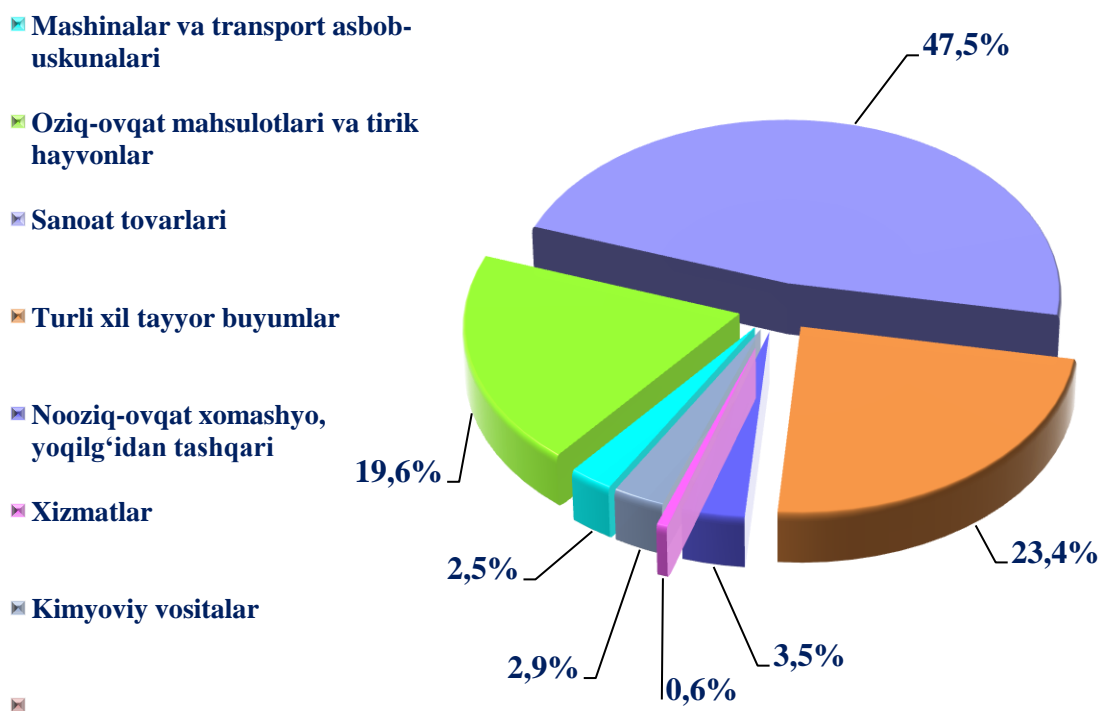
Tovar va xizmatlarning import tarkibi, jamiga nisbatan foizda



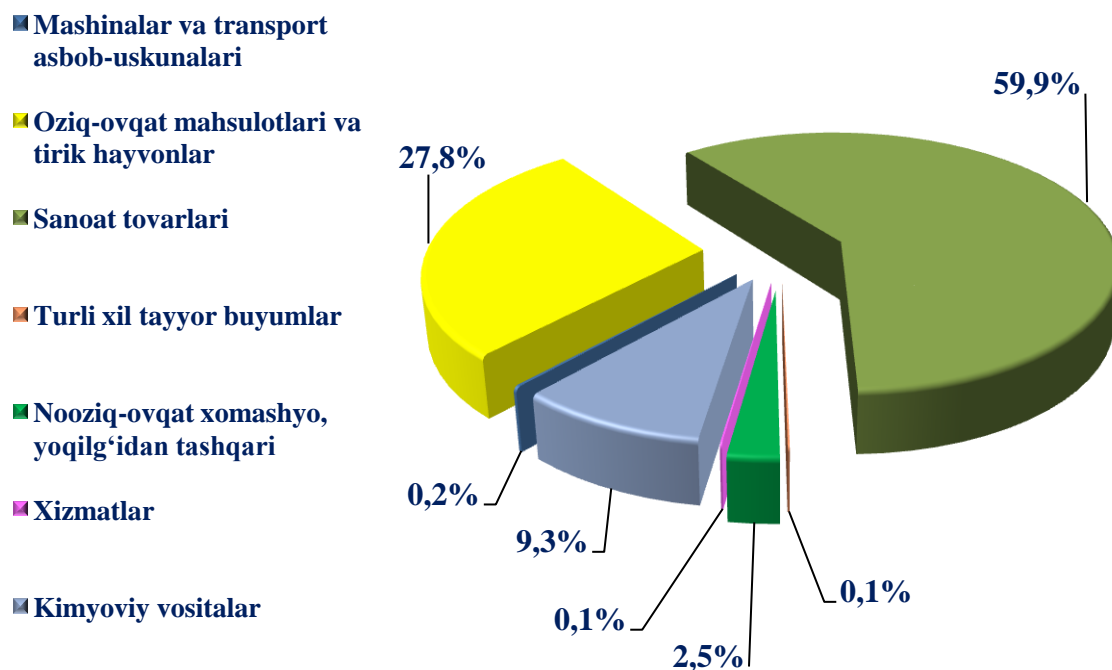


MDH va boshqa davlatlar bilan amalga oshirilgan eksport tarkibi, %da
(2022 yilning yanvar-sentabrida)

MDX davlatlariga amalga oshirilgan eksport tarkibi

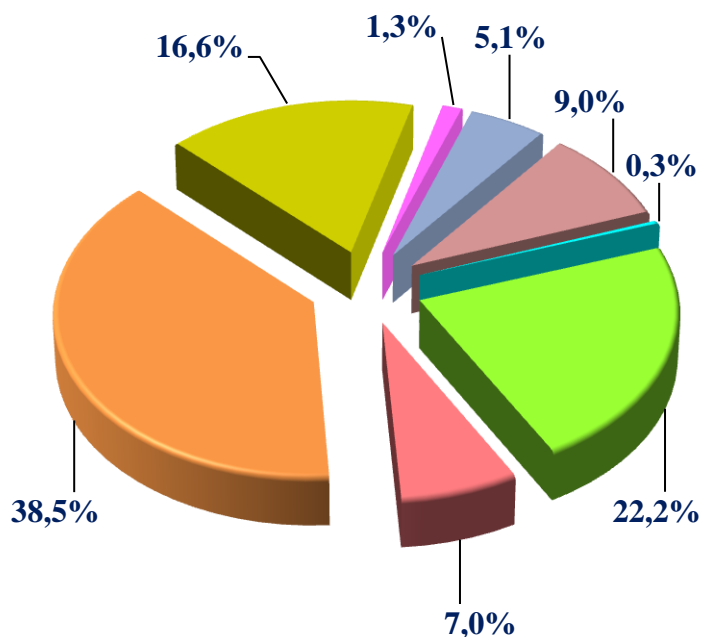


Boshqa xorijiy davlatlarga amalga oshirilgan eksport tarkibi



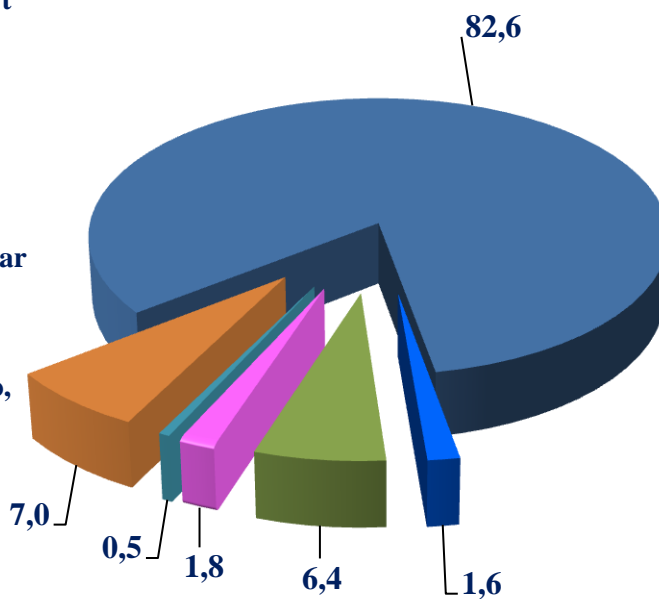
MDX davlatlaridan amalga oshirilgan import tarkibi+


- Hayvon va o'simliklar moylari (yog'lari), yog'lar va mumlar
- Mashinalar va transport asbob-uskunalari
- Mineral yoqilg'i, yog'lash moylari va shunga o'xshash materiallar
- Oziq-ovqat mahsulotlari va tirik hayvonlar
- Sanoat tovarlari
- Turli xil tayyor buyumlar
- Nooziq-ovqat xomashyo, yoqilg'idan tashqari
- Kimyoviy vositalar



Boshqa xorijiy davlatlardan amalga oshirilgan import tarkibi

- Mashinalar va transport asbob-uskunalari
- Sanoat tovarlari
- Turli xil tayyor buyumlar
- Nooziq-ovqat xomashyo, yoqilg'idan tashqari
- Xizmatlar
- Kimyoviy vositalar





Hududlar kesimida tashqi tovar aylanmasi tarkibi
(2022 yil yanvar-sentabr)

(mln. AQSH doll)

	Jami tashqi tovar aylanmasi	Tashqi tovar aylanmasi hajmi		Jamiga nisbatan ulushi % da	
		MDX davlatlari	Boshqa davlatlar	MDX davlatlari	Boshqa davlatlar
Jizzax viloyati	508,4	123,9	384,5	24,4	75,6
Jizzax shahar	150,1	51,5	98,6	34,3	65,7
<i>tumanlar:</i>					
Arnasoy	13,2	2,9	10,3	22,0	78,0
Baxmal	5,1	2,0	3,1	39,2	60,8
G'allaorol	133,2	14,4	118,8	10,8	89,2
Sharof Rashidov	16,2	9,1	7,1	56,2	43,8
Do'stlik	14,9	0,5	14,4	3,4	96,6
Zomin	27,7	7,9	19,8	28,5	71,5
Zarbdor	24,3	11,5	12,8	47,3	52,7
Zafarobod	7,3	1,5	5,8	20,5	79,5
Mirzacho'l	5,5	4,3	1,2	78,2	21,8
Paxtakor	14,8	4,7	10,1	31,8	68,2
Forish	92,1	13,1	79	14,2	85,8
Yangiobod	3,9	0,5	3,4	12,8	87,2
Taqsimlanmagan tashkilotlar	0,1	0,0	0,1	0,0	100,0

2022 yilning yanvar-sentabr oylari yakuni bilan viloyatning tashqi savdo aylanmasi 508,4 mln. AQSh dollarini tashkil etib, 2021 yilning mos davriga nisbatan 161,6 mln. AQSh dollariga ko'paydi va 146,6 foizni tashkil etdi.



Hududlar kesimida eksport tarkibi
(2020 yil yanvar-sentabr)

(mln. AQSH doll)

	Jami eksport hajmi	Eksport hajmi		Jamiga nisbatan ulushi % da	
		MDX davlatlari	Boshqa davlatlar	MDX davlatlari	Boshqa davlatlar
Jizzax viloyati	148,2	64,8	83,4	43,7	56,3
Jizzax shahar	64,4	30,1	34,3	46,7	53,3
<i>tumanlar:</i>					
Arnasoy	3,0	2,4	0,6	80,0	20,0
Baxmal	2,1	1,5	0,6	71,4	28,6
G'allaorol	7,3	0,3	7,0	4,1	95,9
Sharof Rashidov	7,5	5,8	1,7	77,3	22,7
Do'stlik	9,7	0,1	9,6	1,0	99,0
Zomin	5,8	0,8	5,0	13,8	86,2
Zarbdor	19,2	8,3	10,9	43,2	56,8
Zafarobod	1,3	1,1	0,2	84,6	15,4
Mirzacho'l	4,8	4,1	0,7	85,4	14,6
Paxtakor	11,9	3,7	8,2	31,1	68,9
Forish	7,9	6,4	1,5	81,0	19,0
Yangiobod	3,2	0,2	3,0	6,3	93,8
Taqsimlanmagan tashkilotlar	0,1	0,0	0,1	0,0	100,0

Eksport. Joriy yil yanvar – sentabr oylarida jami 143 ta korxonalar 148,2 mln. AQSH dollarlik eksport hajmini amalga oshirgan. Shundan Jizzax shahrida 47 ta korxonalar 64,3 mln. AQSH dollari (o'tgan davrga nisbatan 139,5 foiz, viloyatdagi jami eksportga nisbatan ulushi 43,4 %), Zarbdor tumanida 7 ta korxonalar 19,2 mln. AQSH dollari (o'tgan davrga nisbatan 103,6 %, viloyatdagi ulushi 13,0 %) va Paxtakor tumanida 8 ta korxonalar 11,9 mln. AQSH dollari (o'tgan davrga nisbatan 151,9 %, viloyatdagi ulushi 8,0 %) miqdorida eksportni amalga oshirgan.



Hududlar kesimida import tarkibi
(2022 yil yanvar-sentabr)

(mln. AQSH doll)

	Jami import	Import hajmi		Jamiga nisbatan ulushi %	
		MDX davlatlari	Boshqa davlatlar	MDX davlatlari	Boshqa davlatlar
Jizzax viloyati	360,2	59,1	301,1	16,4	83,6
Jizzax shahar	85,7	21,4	64,3	25,0	75,0
<i>tumanlar:</i>					
Arnasoy	10,2	0,5	9,7	4,9	95,1
Baxmal	3,0	0,5	2,5	16,7	83,3
G'allaorol	125,9	14,1	111,8	11,2	88,8
Sharof Rashidov	8,7	3,3	5,4	37,9	62,1
Do'stlik	5,2	0,4	4,8	7,7	92,3
Zomin	21,9	7,1	14,8	32,4	67,6
Zarbdor	5,1	3,2	1,9	62,7	37,3
Zafarobod	6,0	0,4	5,6	6,7	93,3
Mirzacho'l	0,7	0,2	0,5	28,6	71,4
Paxtakor	2,9	1,0	1,9	34,5	65,5
Forish	84,2	6,7	77,5	8,0	92,0
Yangiobod	0,7	0,3	0,4	42,9	57,1
Taqsimlanmagan tashkilotlar	0,0	0,0	0,0	0,0	0,0

Import. Joriy yil yanvar – sentabr oylarida jami 333 ta korxonalar 360,2 mln. AQSH dollarlik importni amalga oshirgan bo'lib, shundan Jizzax shahrida 111 ta korxonada 85,7 mln. AQSH dollarini (o'tgan yilga nisbatan 182,4 %, jami importga nisbatan ulushi 23,8 %), G'allaorol tumanida 16 ta korxonada 125,9 mln. AQSH dollari (o'tgan davrga nisbatan 2,3 martaga, jami importga nisbatan ulushi 35,0 %) va Forish tumanida 25 ta korxonada 84,2 mln. AQSH dollari (o'tgan yilga nisbatan 2,4 martaga, jami importga nisbatan ulushi 23,4 %) miqdorida importni amalga oshirgan.




Viloyat tashqi savdo aylanmasining
hududlar bo'yicha taqsimlanishi
(2022 yil yanvar-sentabr)

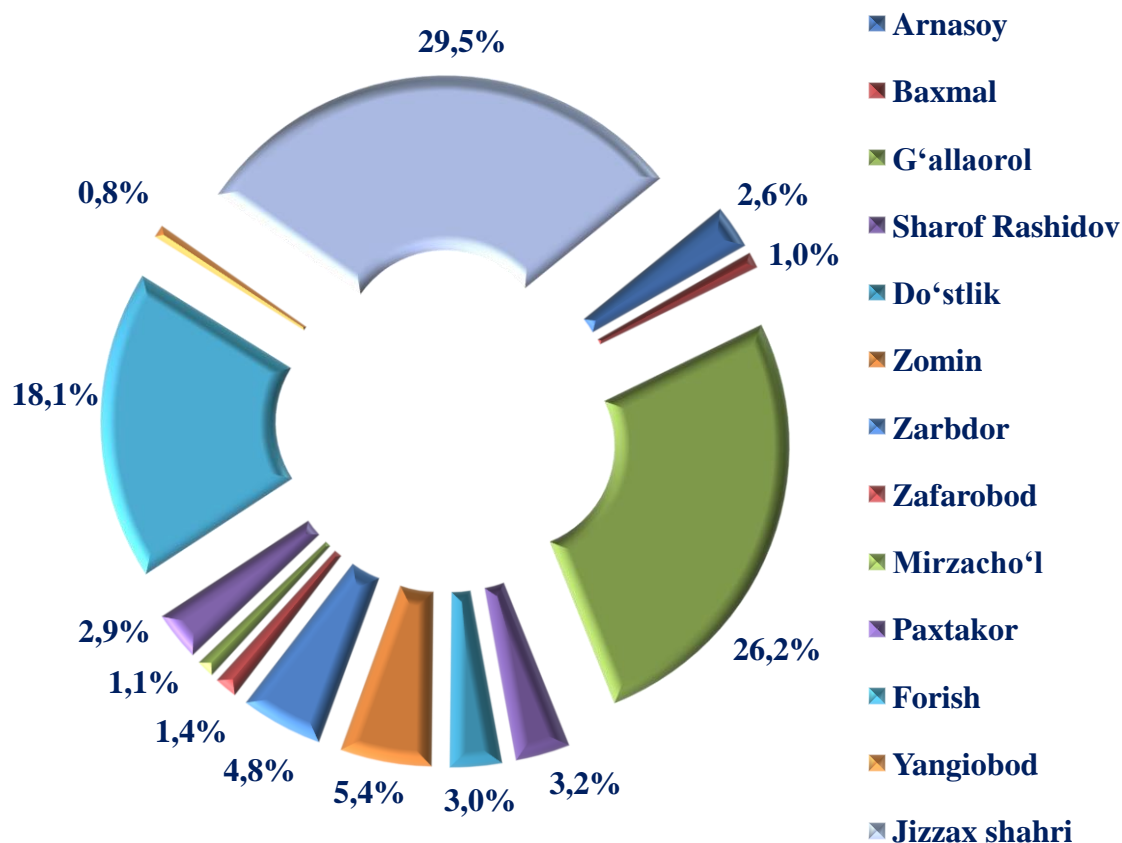
(mln. AQSH doll.)

	Eksport	Import	Saldo	Tashqi savdo aylanmasi	
				O'tgan yilning yanvar-sentabriga nisbatan, % hisobida	Jamiga nisbatan ulushi, %da
Jizzax viloyati	148,2	360,2	-212,0	177,9	100,0
<i>shahar:</i>					
Jizzax	64,4	85,7	-21,3	182,4	29,5
<i>tumanlar:</i>					
Arnasoy	3,0	10,2	-7,2	2,4 m.	2,6
Baxmal	2,1	3,0	-0,9	88,3	1,0
G'allaorol	7,3	125,9	-118,6	2,3 m.	26,2
Sharof Rashidov	7,5	8,7	-1,2	115	3,2
Do'stlik	9,7	5,2	4,5	198,8	3,0
Zomin	5,8	21,9	-16,1	84,8	5,4
Zarbdor	19,2	5,1	14,1	122,8	4,8
Zafarobod	1,3	6,0	-4,7	92,7	1,4
Mirzacho'l	4,8	0,7	4,1	30,4	1,1
Paxtakor	11,9	2,9	9,0	65,8	2,9
Forish	7,9	84,2	-76,3	2,0 m.	18,1
Yangiobod	3,2	0,7	2,5	31,7	0,8
Taqsimlanmagan tashkilotlar	0,1	0,0	0,1	0,0	0,0

Viloyatda tashqi savdo aylanmasining eksport hajmi 148,2 mln. AQSH dollariga (o'tgan yilga nisbatan 102,7 %) va import hajmi 360,2 mln. AQSH dollari (o'tgan yilga nisbatan 177,9 %) ni tashkil etdi. Hisobot davrida saldo esa – 212,0 mln. AQSH dollarini tashkil etdi.



Hududlarning viloyat jami tashqi tovar aylanmasidagi ulushi, foizda
(2022 yil yanvar-sentabr)



2022 yilning yanvar-sentabr oylari yakuni bilan viloyatning tashqi savdo aylanmasi 508,4 mln. AQSH dollarini tashkil etib, o'tgan yilning mos davriga nisbatan 161,6 mln. AQSH dollariga ko'paydi va 146,6 foizni tashkil etdi.

Viloyat tashqi tovar aylanmasida salmooqli ulushga ega bo'lgan G'allaorol tumani 133,2 mln. AQSH doll. (26,2 %) ni, o'tgan yilning mos davriga nisbatan 2,3 marta, Jizzax shahri 150,0 mln. AQSH doll. bo'lib (29,5%) ni, o'tgan yilning mos davriga nisbatan 182,4 %, Forish tumani 92,1 mln. AQSH doll. bo'lib (18,1%) ni, o'tgan yilning mos davriga nisbatan 2,4 marta o'sish kuzatildi.

Shuningdek, tashqi tovar aylanmasida eng kam ulushga ega bo'lgan Baxmal 5,1 mln. AQSH doll. (1,0 %) hamda Yangiobod 3,9 mln. AQSH doll. (0,8 %) tumanlariga tog'ri keldi.