

VIII. TASHQI IQTISODIY FAOLIYAT



Viloyatning tashqi savdo aylanmasi 2022 yilning yanvar-iyun oylarida 349,0 mln. AQSH dollarini, jumladan eksport 108,1 mln. AQSH dollarini, import 240,9 mln. AQSH dollarini tashkil etdi.

Tashqi savdo aylanmasining saldosi minus 132,8 mln. AQSH dollari, shu jumladan MDH davlatlari bilan 2,5 mln. AQSH dollarini va boshqa davlatlar bilan minus 135,3 mln. AQSH dollarini tashkil etdi.

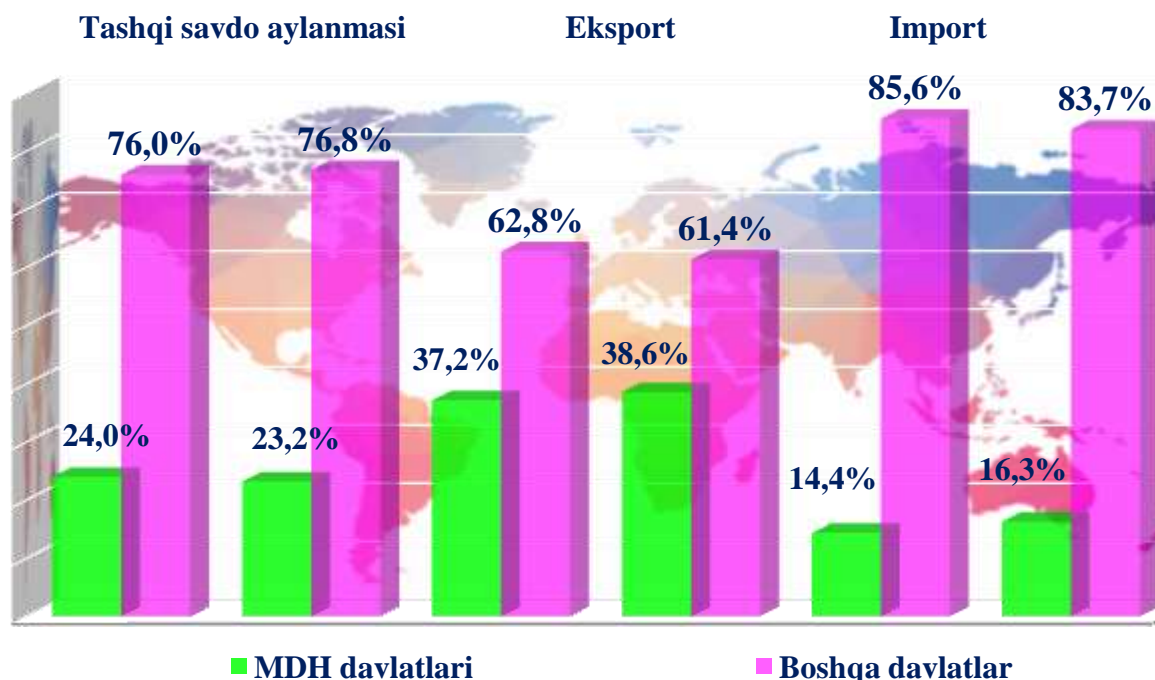


Viloyatning tashqi savdo aylanmasi
(2022 yilning yanvar-iyunida)

	<i>Miqdori (mln. AQSH dollari)</i>	<i>2021 yilning yanvar-iyuniga nisbatan foiz hisobida</i>	<i>Ulushi, % da</i>
Tashqi savdo aylanmasi	349,0	159,5	100,0
MDH davlatlari	81,0	154,3	23,2
boshqa davlatlar	268,0	161,3	76,8
Eksport	108,1	117,7	100,0
MDH davlatlari	41,7	121,9	38,6
boshqa davlatlar	66,4	115,1	61,4
Import	240,9	189,8	100,0
MDH davlatlari	39,3	2,1 m	16,3
boshqa davlatlar	201,6	185,6	83,7
Saldo	-132,8	-	-
MDH davlatlari	2,5	-	-
boshqa davlatlar	-135,2	-	-



MDH va boshqa davlatlarning viloyat tashqi savdo aylanmasidagi ulushi
(yanvar-iyun holatiga)



Viloyat rezidentlari tomonidan tashqi savdo operatsiyalarida jami tovar aylanmasining 78,1 foizi Osiyo davlatlari bilan 20,5 foizi Yevropa davlatlari bilan amalga oshirildi.



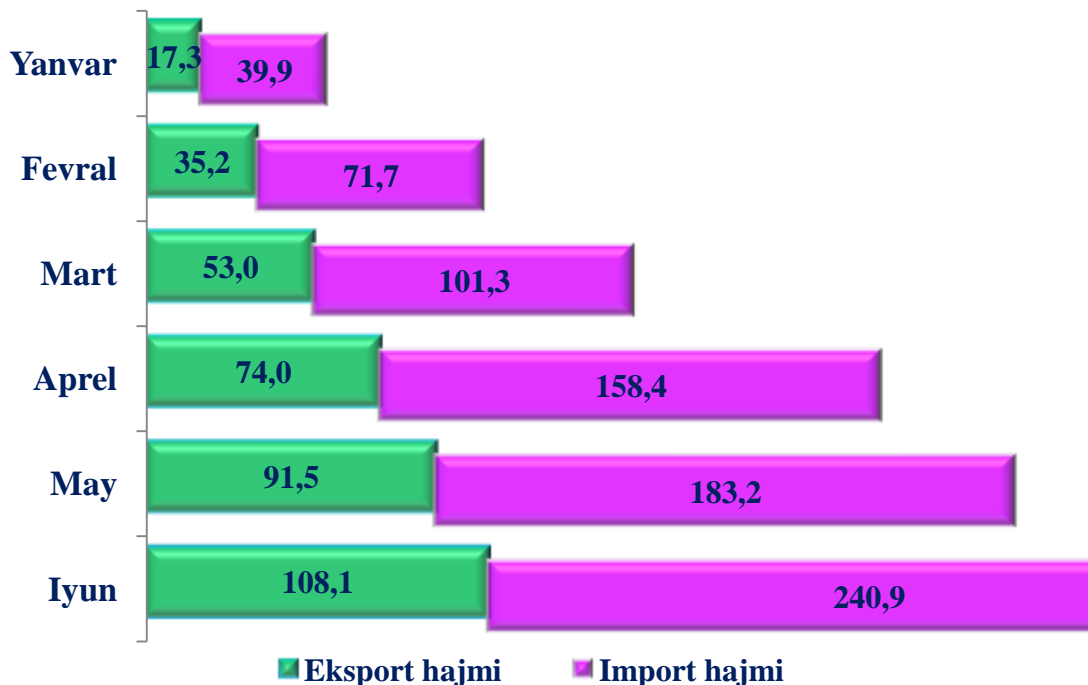
Viloyat tashqi savdo aylanmasining qit'alar bo'yicha taqsimlanishi
(2022 yil yanvar-iyun)

(mln. AQSH dollari)

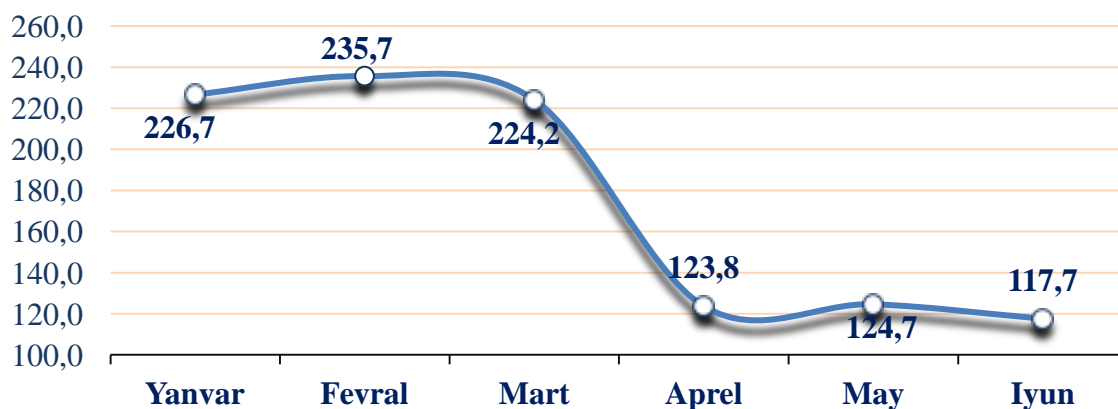
	Eksport	Import	Tashqi savdo aylanmasi	
			2021 yilning yanvar-iyuniga nisbatan foiz hisobida	Ulushi, % da
Jami ¹⁾	108,1	240,9	159,5	100,0
<i>shu jumladan:</i>				
Yevropa	33,0	74,5	2,4 m	30,8
Osiyo	73,4	166,3	140,3	68,7



2022 yil 2-chorak davomida tovar va xizmatlarning oylik eksport-import hajmi dinamikasi
(mln. AQSH doll.)



2022 yil 2-chorak davomida tovar va xizmatlarning oylik eksport hajmining o'sish sur'ati dinamikasi, % da



Eksport tarkibida oziq – ovqat maxsulotlari 26,3 mln. AQSH dollariga teng bo'lib o'tgan yilga nisbatan 190,6 foizni tashkil etdi, jumladan meva sabzavot va poliz mahsulotlari 57,3 ming tonna va 21,9 mln. AQSH dollariga teng bo'lib, 2021 yilga nisbatan 2 martaga oshdi.

Viloyatdagi jami eksportga nisbatan ulushi 20,3 foizni tashkil etgan.



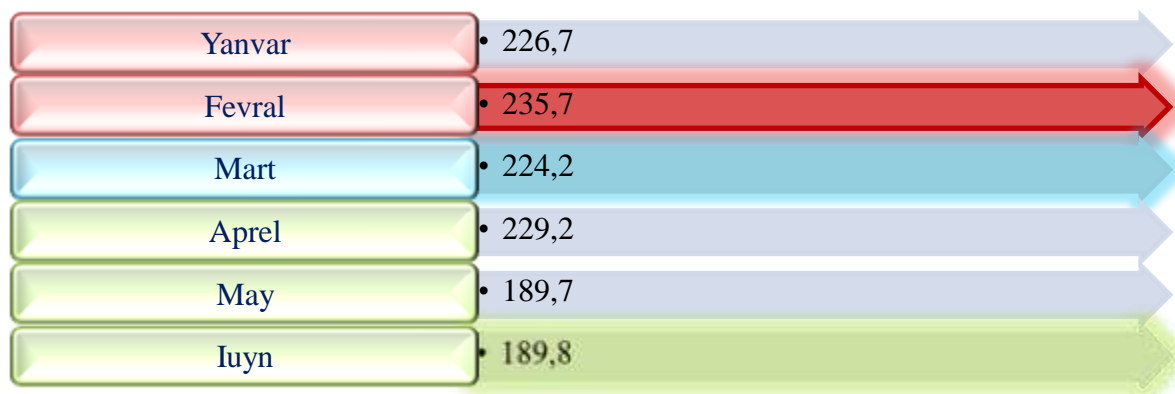
Meva, sabzavot va poliz mahsulotlari eksporti hajmining hududlar bo'yicha taqsimlanishi (2022 yil yanvar-iyun)

	<i>Jami meva, sabzavot va poliz mahsulotlari eksporti</i>		
	<i>tonna</i>	<i>mln. AQSH doll.</i>	<i>O'tgan yilga nisbatan, % da</i>
Jizzax viloyati	57 253,8	21,9	2,0 m.
<i>shahar:</i>			
Jizzax	26 566,2	2,5	14,1 m.
<i>tumanlar:</i>			
Arnasoy	99,6	0,3	4,7 m.
Baxmal	404,5	0,5	44,6
G'allaorol	330,8	0,8	124,1
Sharof Rashidov	308,8	0,4	141,2
Do'stlik	5 159,0	4,1	7,2 m.
Zomin	193,5	0,4	69,8
Zarbdor	7 640,9	4,5	159,6
Zafarobod	5 990,5	0,9	3,8 m.
Mirzacho'l	1 439,8	0,6	0,0
Paxtakor	5 109,1	4,0	125,9
Forish	237,8	0,1	21,5
Yangiobod	3 773,3	2,8	7,3 m.

Viloyatda meva, sabzavot va poliz mahsulotlari eksporti bo'yicha Zarbdor (20,5 %), Do'stlik (18,7 %) tumanlari yuqori ulushni, Forish (0,5 %) va Arnasoy (1,4 %) tumanlarida esa nisbatan kam ulushni tashkil etdi.



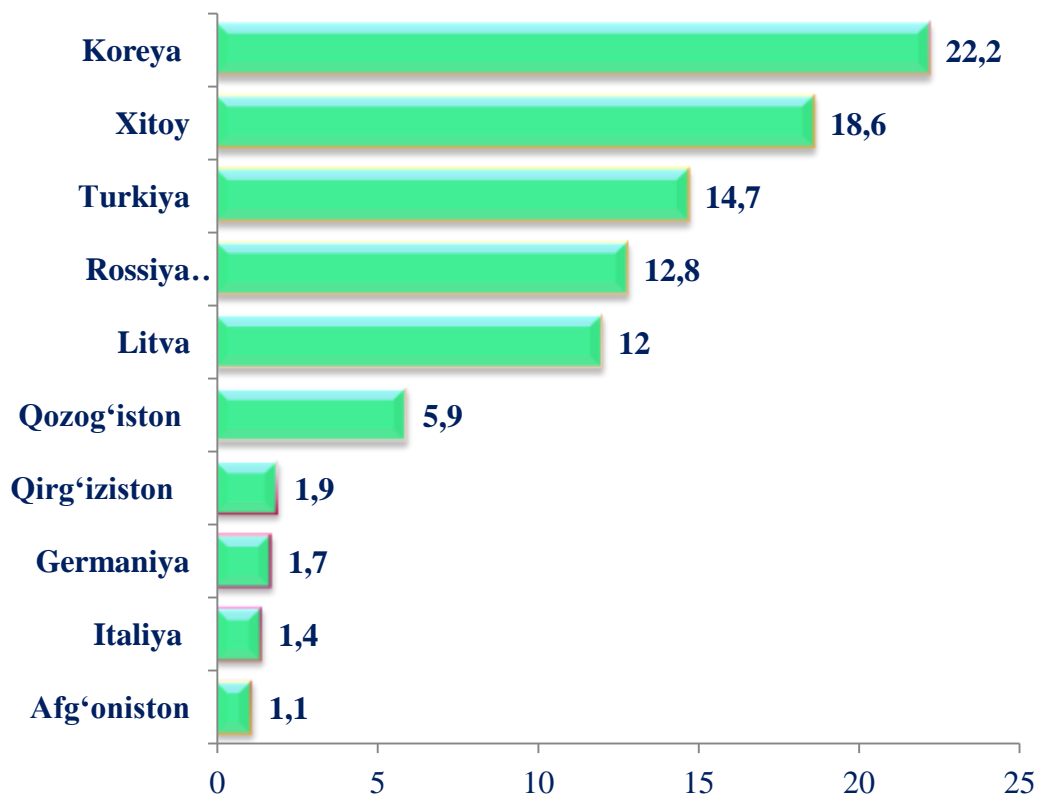
2022 yil yanvar-iyun oylarida tovar va xizmatlar importining o‘shish sur‘ati dinamikasi, % da



Import tarkibidagi asosiy ulushni 75,5 foizga mashina va asbob uskunalar gurilish va 7,7 foizni sanoat tovarlari guruhi tashkil etdi.



Tashqi savdo aylanmasida katta ulushga ega bo‘lgan davlatlar (2022 yil yanvar-iyun)





Katta ulushga ega bo'lgan davlatlar bilan tashqi savdo aylanmasi (2022 yil yanvar-iyun)

	<i>mln. AQSH dollari</i>	<i>2021 yilning yanvar-iyuniga nisbatan, % da</i>	<i>Viloyat tovar aylanmasidagi ulushi % da</i>
Koreya	77,4	2,3 m.	22,2
Xitoy	64,9	95,9	18,6
Turkiya	51,3	156,9	14,7
Rossiya Federatsiyasi	44,8	153,9	12,8
Litva	42,1	10,5 m.	12,0
Qozog'iston	20,7	136,2	5,9
Qirg'iziston	6,6	2,3 m.	1,9
Germaniya	5,9	3,0 m.	1,7
Italiya	4,9	168,9	1,4
Afg'oniston	3,8	158,3	1,1

MDH davlatlari orasida Rossiya, Qozog'iston, Ukraina, Qirg'iziston davlatlari, tashqi savdo aylanmasida asosiy hamkorlar hisoblanib, ularning jami tashqi savdo aylanmasidagi ulushi 22,9 foizni tashkil qiladi. Boshqa davlatlar orasida Koreya Respublikasi, Xitoy, Turkiya, Italiya, Germaniya va Afg'oniston davlatlari hisoblanadi va ularning ulushi 68,8 foizni tashkil qiladi.

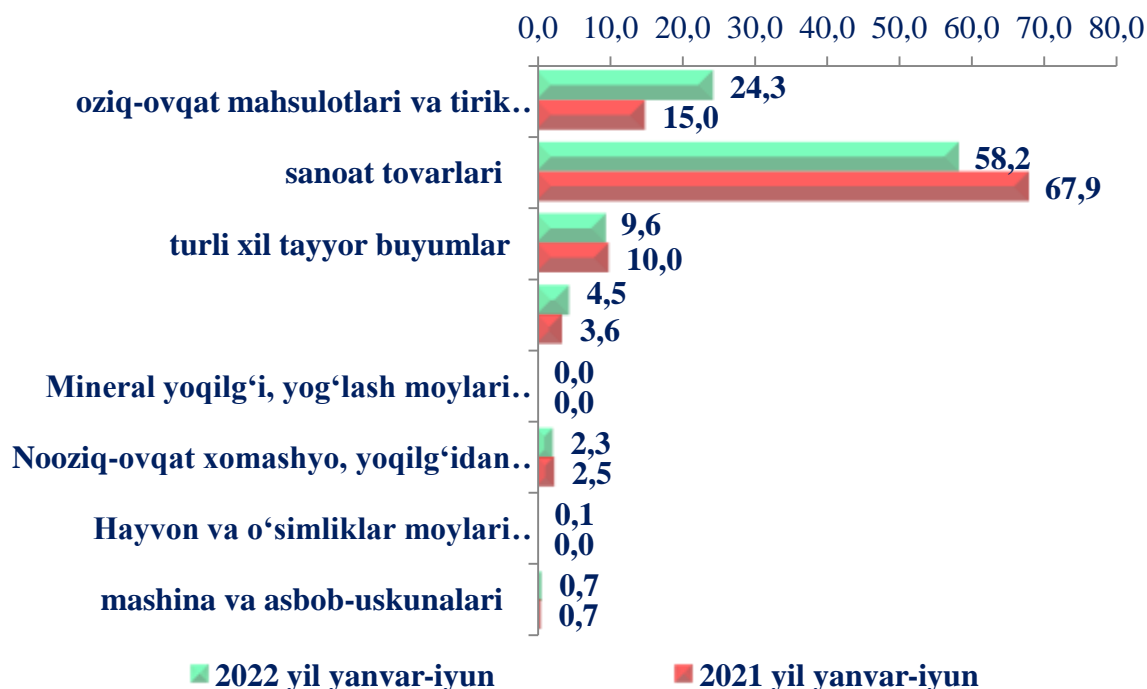


2022 yil yanvar-iyun oylarida amalga oshirilgan eksport va import tarkibi


	Umumiy hajmi (mln. AQSH doll.)		2021 yil yanvar-iyuniga nisbatan foiz hisobida
	2021 yil yanvar-iyun	2022 yil yanvar-iyun	
Eksport tarkibi	91,9	108,1	117,7
Oziq-ovqat mahsulotlari va tirik hayvonlar	13,8	26,3	190,6
Nooziq-ovqat xomashyo, yoqilg'idan tashqari	2,3	2,5	111,8
Hayvon va o'simliklar moylari (yog'lari), yog'lar va mumlar	0,0	0,1	13,9 m.
Kimyoviy vositalar	3,3	4,9	146,1
Sanoat tovarlari	62,5	62,9	100,8
Mashinalar va transport asbob-uskunolari	0,6	0,8	137,8
Turli xil tayyor buyumlar	9,2	10,4	112,5
Xizmatlar	0,2	0,2	110,2
Import tarkibi	126,9	240,9	189,8
Oziq-ovqat mahsulotlari	11,6	14,2	121,9
Nooziq-ovqat xomashyo, yoqilg'idan tashqari	1,2	3,7	3,0 m.
Mineral yoqilg'i, yog'lash moylari va shunga o'xshash materiallar	0,7	2,1	3,0 m.
Kimyo mahsulotlari	11,8	15,9	135,4
Sanoat tovarlari	12,7	18,7	146,4
Mashinalar va transport asbob-uskunolari	81,5	181,8	2,2 m.
Turli xil tayyor buyumlar	7,2	4,3	59,5
Boshqalar	0,2	0,2	83,2



Tovar va xizmatlarning eksport tarkibi,
jamiga nisbatan foizda



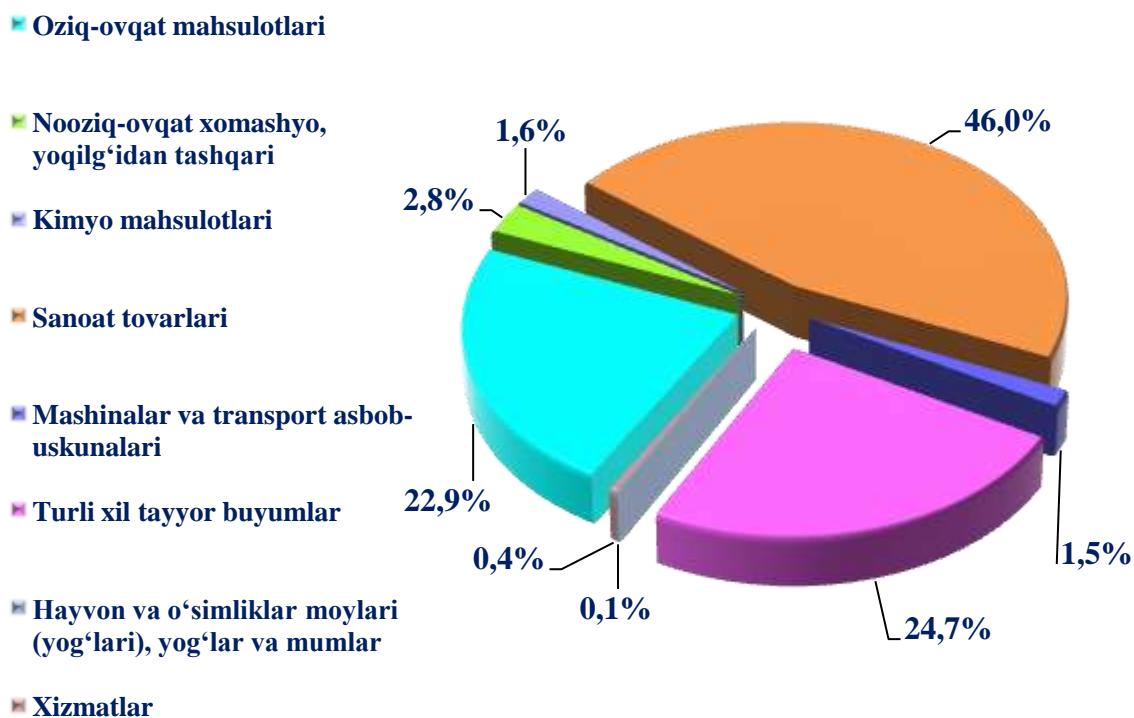
Tovar va xizmatlarning import tarkibi,
jamiga nisbatan foizda



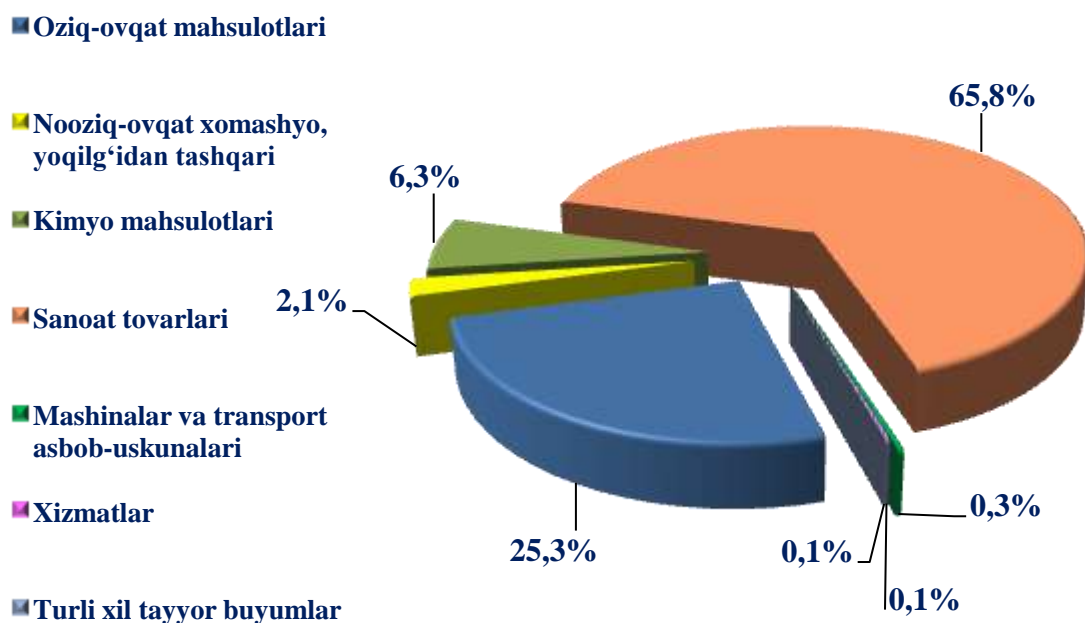


MDH va boshqa davlatlar bilan amalga oshirilgan eksport tarkibi, %da
(2022 yilning yanvar-iyunida)

MDX davlatlariga amalga oshirilgan eksport tarkibi



Boshqa xorijiy davlatlarga amalga oshirilgan eksport tarkibi



MDX davlatlaridan amalga oshirilgan import tarkibi

■ Oziq-ovqat mahsulotlari va tirik hayvonlar

■ Sanoat tovarlari

■ Turli xil tayyor buyumlar

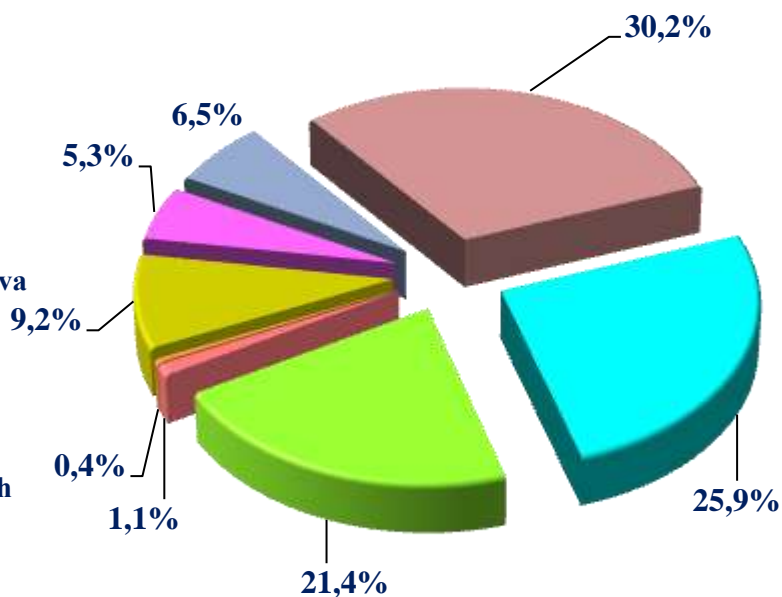
■ Hayvon va o'simliklar moylari (yog'lari), yog'lar va mumlar

■ Kimyoviy vositalar

■ Mineral yoqilg'i, yog'lash moylari va shunga o'xshash materiallar

■ Nooziq-ovqat xomashyo, yoqilg'idan tashqari

■ Mashina va asbob-uskunalari



Boshqa xorijiy davlatlardan amalga oshirilgan import tarkibi

■ Oziq-ovqat mahsulotlari va tirik hayvonlar

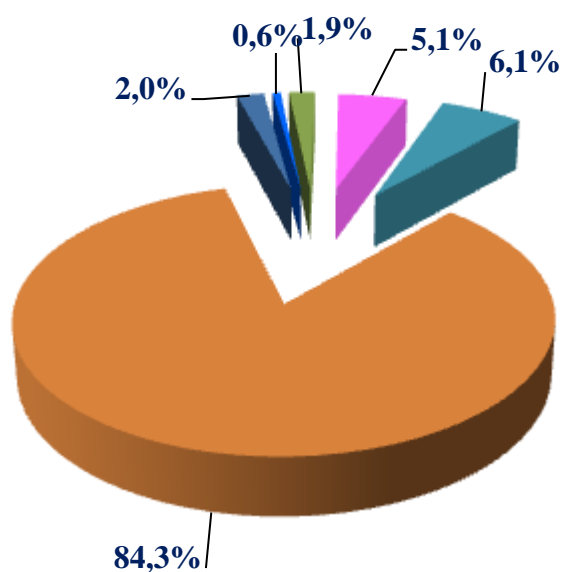
■ Nooziq-ovqat xomashyo, yoqilg'idan tashqari

■ Turli xil tayyor buyumlar

■ Sanoat tovarlari

■ Kimyoviy vositalar

■ Mashina va asbob-uskunalari





Hududlar kesimida tashqi tovar aylanmasi tarkibi
(2022 yil yanvar-iyun)

(mln. AQSH doll)

	Jami tashqi tovar aylanmasi	Tashqi tovar aylanmasi hajmi		Jamiga nisbatan ulushi % da	
		MDX davlatlari	Boshqa davlatlar	MDX davlatlari	Boshqa davlatlar
Jizzax viloyati	349,0	81,0	268,0	100,0	100,0
Jizzax shahar	88,4	27,8	60,6	31,4	68,6
<i>tumanlar:</i>					
Arnasoy	7,3	2,6	4,7	35,6	64,4
Baxmal	2,4	1,3	1,1	54,2	45,8
G'allaorol	86,5	13,3	73,2	15,4	84,6
Sharof Rashidov	12,2	6,9	5,3	56,6	43,4
Do'stlik	13,7	0,3	13,4	2,2	97,8
Zomin	19,3	7,0	12,3	36,3	63,7
Zarbdor	19,2	9,0	10,2	46,9	53,1
Zafarobod	16,4	1,2	15,2	7,3	92,7
Mirzacho'l	3,3	2,3	1,0	69,7	30,3
Paxtakor	9,6	1,6	8,0	16,7	83,3
Forish	67,3	7,4	59,9	11,0	89,0
Yangiobod	3,4	0,3	3,1	8,8	91,2
Taqsimlanmagan tashkilotlar	0,0	0,0	0,0	0,0	0,0

2022 yilning yanvar-iyun oylari yakuni bilan viloyatning tashqi savdo aylanmasi 349,0 mln. AQSh dollarini tashkil etib, 2021 yilning mos davriga nisbatan 130,2 mln. AQSh dollariga ko'paydi va 159,5 foizni tashkil etdi.



Hududlar kesimida eksport tarkibi
(2020 yil yanvar-iyun)

(mln. AQSH doll)

	Jami eksport hajmi	Eksport hajmi		Jamiga nisbatan ulushi % da	
		MDX davlatlari	Boshqa davlatlar	MDX davlatlari	Boshqa davlatlar
Jizzax viloyati	108,1	41,7	66,4	100,0	100,0
Jizzax shahar	35,3	18,3	17	51,8	48,2
<i>tumanlar:</i>					
Arnasoy	2,6	2,3	0,3	88,5	11,5
Baxmal	1,4	0,9	0,5	64,3	35,7
G'allaorol	3	0,1	2,9	3,3	96,7
Sharof Rashidov	5,9	5	0,9	84,7	15,3
Do'stlik	9,5	0	9,5	0,0	100,0
Zomin	3,6	0,2	3,4	5,6	94,4
Zarbdor	15,1	6,4	8,7	42,4	57,6
Zafarobod	12,2	0,9	11,3	7,4	92,6
Mirzacho'l	2,8	2,1	0,7	75,0	25,0
Paxtakor	8,6	1,3	7,3	15,1	84,9
Forish	5,3	4	1,3	75,5	24,5
Yangiobod	2,8	0,2	2,6	7,1	92,9
Taqsimlanmagan tashkilotlar	0,0	0,0	0,0	0,0	0,0

Eksport. Joriy yil yanvar – iyun oylarida jami 113 ta korxonalar 108,1 mln. AQSH dollarlik eksport hajmini amalga oshirgan. Shundan Jizzax shahrida 40 ta korxonalar 35,3 mln. AQSH dollari (o'tgan davrga nisbatan 124,7 foiz, viloyatdagi jami eksportga nisbatan ulushi 32,7 %), Zarbdor tumanida 5 ta korxonalar 15,1 mln. AQSH dollari (o'tgan davrga nisbatan 114,1 %, viloyatdagi ulushi 13,9 %), Mirzacho'l tumanida 4 ta korxonalar 13,4 mln. AQSH dollari (o'tgan davrga nisbatan 6,2 martaga oshdi, viloyatdagi ulushi 12,4 %) miqdorida eksportni amalga oshirgan.



Hududlar kesimida import tarkibi
(2022 yil yanvar-iyun)

(mln. AQSH doll)

	Jami import	Import hajmi		Jamiga nisbatan ulushi %	
		MDX davlatlari	Boshqa davlatlar	MDX davlatlari	Boshqa davlatlar
Jizzax viloyati	240,9	39,3	201,6	100,0	100,0
Jizzax shahar	53,1	9,5	43,6	17,9	82,1
<i>tumanlar:</i>					
Arnasoy	4,7	0,3	4,4	6,4	93,6
Baxmal	1	0,4	0,6	40,0	60,0
G'allaorol	83,5	13,2	70,3	15,8	84,2
Sharof Rashidov	6,3	1,9	4,4	30,2	69,8
Do'stlik	4,2	0,3	3,9	7,1	92,9
Zomin	15,7	6,8	8,9	43,3	56,7
Zarbdor	4,1	2,6	1,5	63,4	36,6
Zafarobod	4,2	0,3	3,9	7,1	92,9
Mirzacho'l	0,5	0,2	0,3	40,0	60,0
Paxtakor	1	0,3	0,7	30,0	70,0
Forish	62	3,4	58,6	5,5	94,5
Yangiobod	0,6	0,1	0,5	16,7	83,3
Taqsimlanmagan tashkilotlar	0,0	0,0	0,0	0,0	0,0

Import. Joriy yil yanvar – iyun oylarida jami 278 ta korxonalar 240,9 mln. AQSH dollarlik importni amalga oshirgan bo'lib, shundan Jizzax shahrida 95 ta korxonalar 53,1 mln. AQSH dollarini (o'tgan yilga nisbatan 178,0 %, jami importga nisbatan ulushi 22,0 %), G'allaorol tumanida 11 ta korxonalar 83,6 mln. AQSH dollari (o'tgan davrga nisbatan 2,9 martaga, jami importga nisbatan ulushi 34,7 %) va Forish tumanida 23 ta korxonalar 62,0 mln. AQSH dollari (o'tgan yilga nisbatan 2,5 martaga, jami importga nisbatan ulushi 25,7%) miqdorida importni amalga oshirgan.



Viloyat tashqi savdo aylanmasining
hududlar bo'yicha taqsimlanishi
(2022 yil yanvar-iyun)

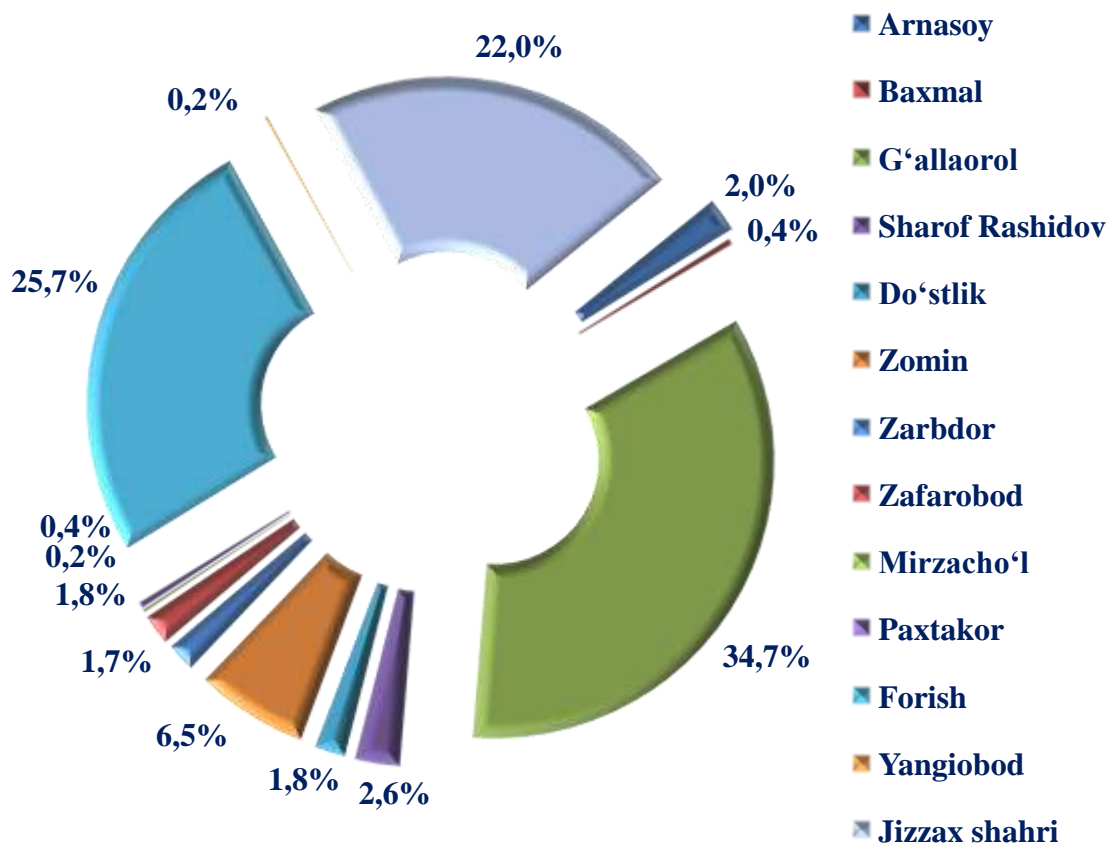
(mln. AQSH doll.)

	Eksport	Import	Saldo	Tashqi savdo aylanmasi	
				O'tgan yilning yanvar-iyuniga nisbatan, % hisobida	Jamiga nisbatan ulushi, %da
Jizzax viloyati	108,1	240,9	-132,8	189,8	100,0
<i>shahar:</i>					
Jizzax	35,3	53,1	-17,8	178,0	22,0
<i>tumanlar:</i>					
Arnasoy	2,6	4,7	-2,1	150,4	2,0
Baxmal	1,4	1,0	0,5	93,1	0,4
G'allaorol	3,0	83,6	-80,5	2,9 m.	34,7
Sharof Rashidov	5,9	6,3	-0,4	113,5	2,6
Do'stlik	9,5	4,2	5,3	2,3 m.	1,8
Zomin	3,6	15,7	-12,2	97,5	6,5
Zarbdor	15,1	4,1	10,9	128,4	1,7
Zafarobod	1,6	4,2	-2,7	85,3	1,8
Mirzacho'l	13,4	0,5	12,9	24,0	0,2
Paxtakor	8,6	1,0	7,7	43,2	0,4
Forish	5,3	62,0	-56,7	2,5 m.	25,7
Yangiobod	2,8	0,6	2,2	27,6	0,2
Taqsimlanmagan tashkilotlar	0,0	0,0	0,0	0,0	0,0

Viloyatda tashqi savdo aylanmasining eksport hajmi 108,1 mln. AQSH dollariga (o'tgan yilga nisbatan 117,7 %) va import hajmi 240,9 mln. AQSH dollariga (o'tgan yilga nisbatan 189,8 %) tashkil etdi. Hisobot davrida saldo esa – 132,8 mln. AQSH dollarini tashkil etdi.



Hududlarning viloyat jami tashqi tovar aylanmasidagi ulushi, foizda
(2022 yil yanvar-iyun)



2022 yilning yanvar-iyun oylari yakuni bilan viloyatning tashqi savdo aylanmasi 349,0 mln. AQSH dollarini tashkil etib, o'tgan yilning mos davriga nisbatan 130,2 mln. AQSH dollariga ko'paydi va 159,5 % ni tashkil etdi.

Viloyat tashqi tovar aylanmasida salmooqli ulushga ega bo'lgan G'allaorol (24,8 %) ni 86,6 mln. AQSH doll. bo'lib, o'tgan mos davriga nisbatan (2,8 martaga), Jizzax shahri (25,3%) ni 88,4 mln. AQSH doll. bo'lib, o'tgan mos davriga nisbatan (152,0 %), Zarbdor (5,5%) ni 19,2 mln. AQSH doll. bo'lib, o'tgan mos davriga nisbatan (116,9 %) ni kuzatildi.

Shuningdek, tashqi tovar aylanmasida kam ulush ega bo'lgan Baxmal (0,7 %) ni 2,4 mln. AQSH doll. hamda Yangiobod tumanlarida (1,0 %) 3,4 mln. AQSH doll. tashkil etdi.