

IV. INVESTITSİYALAR VA QURILISH



2022 yilning yanvar-iyun oylarida Jizzax viloyatida iqtisodiyot va ijtimoiy sohani rivojlantirish uchun jami moliyalashtirish manbalari hisobidan 4 452,3 mlrd. so‘m, (dollar ekvivalentida 403,0 mln. AQSH doll.) asosiy kapitalga investitsiyalar o‘zlashtirilib, o‘shir sur‘ati o‘tgan yilning mos davriga nisbatan 103,5 foizni tashkil qildi.



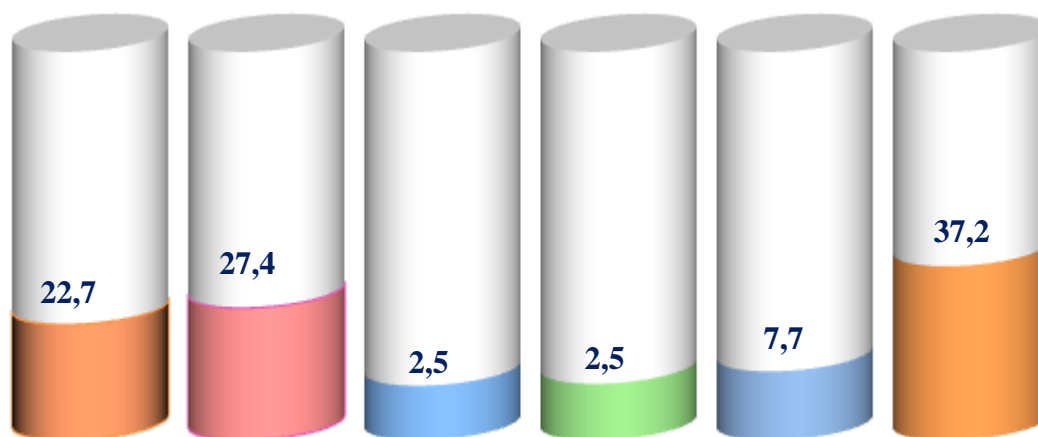
Moliyalashtirish manbalari va mulkchilik shakllari bo‘yicha asosiy kapitalga kiritilgan investitsiyalarning taqsimlanishi (2022 yil yanvar-iyun)

	Jami	shu jumladan: mulkchilik shakllari bo‘yicha:	
		davlat	nodavlat
Jami investitsiyalar, mlrd. so‘m	4 452,3	597,1	3 855,2
<i>shu jumladan: moliyalashtirish manbalari bo‘yicha:</i>			
davlat byudjeti mablag‘lari	492,9	456,3	36,6
Suv ta‘minoti va kanalizatsiya tizimlarini rivojlantirish jamg‘armasi	64,3	64,3	-
korxonalar va aholi mablag‘lari	1 485,8	65,7	1 420,1
chet el investitsiyalari va kreditlari	2 249,9	9,1	2 240,8
bank kreditlari va boshqa qarz mablag‘lari	159,4	1,7	157,7
Tiklanish va taraqqiyot fondi			

Davlat byudjetidan ajratilgan investitsiyalar ijtimoiy sohani va hayotiy ta‘minot tizimini qo‘llab quvvatlashga, Jizzax viloyati infrastrukturasi rivojlantirishga qaratilgan manzilli investitsiya dasturlarini amalga oshirish uchun yo‘naltirilgan.



2022 yilning yanvar-iyun holatiga alohida iqtisodiy faoliyat turlari bo'yicha asosiy kapitalga kiritilgan investitsiyalar tarkibi
(umumiy hajmga nisbatan foizda)



- Qishloq, o'rmon va baliq xo'jaligi
- Ishlab chiqarish sanoati
- Qurilish
- Ulgurji va chakana savdo, motorli transport vositalari va mototsikllarni ta'mirlash
- Turar – joy binolari qurilishi
- Boshqa faoliyat turi



Iqtisodiy faoliyat turlari bo'yicha asosiy kapitalga kiritilgan investitsiyalar

(mlrd. so'm)

	Yanvar-iyun			
	2021 yil	Umumiy hajmga nisbatan foizda	2022 yil	Umumiy hajmga nisbatan foizda

Jami	4 051,6	100,0	4 452,3	100,0
-------------	----------------	--------------	----------------	--------------

shu jumladan: iqtisodiy faoliyat turlari bo'yicha:

qishloq, o'rmon va baliq xo'jaligi	530,5	13,1	1 009,6	22,7
------------------------------------	-------	------	---------	------

davomi

	Yanvar-iyun			
	2021 yil	Umumiy hajmga nisbatan foizda	2022 yil	Umumiy hajmga nisbatan foizda
tog‘-kon sanoati	419,9	10,4	596,6	13,4
ishlab chiqarish sanoati	1 815,9	44,8	1 221,3	27,4
elektr, gaz, bug‘ bilan ta‘minlash va havoni konditsiyalash	91,2	2,3	206,8	4,6
suv bilan ta‘minlash, kanalizatsiya tizimi, chiqindilarni yig‘ish va utilitatsiya qilish	111,6	2,8	235,0	5,3
qurilish	333,4	8,2	109,4	2,5
ulgurji va chakana savdo, motorli transport vositalari va mototsikllarni ta‘mirlash	353,7	8,7	109,3	2,5
tashish va saqlash	37,1	0,9	48,2	1,1
yashash va ovqatlanish bo‘yicha xizmatlar	3,9	0,1	6,3	0,1
axborot va aloqa	10,1	0,2	74,7	1,7
moliyaviy va sug‘urta faoliyati	4,8	0,1	34,7	0,8
professional, ilmiy va texnik faoliyat	42,9	1,1	96,1	2,2
ta‘lim	36,9	0,9	169,0	3,8
sog‘liqni saqlash va ijtimoiy xizmatlar ko‘rsatish	25,7	0,6	68,7	1,5
Boshqa iqtisodiy faoliyat turlaridan tashqari: turar – joy binolari qurilishiga investitsiyalar	183,9	4,5	342,7	7,7
san‘at, ko‘ngil ochish va dam olish	8,9	0,2	21,5	0,5
boshqa faoliyat turlari	41,2	1,1	102,4	2,2

Iqtisodiy faoliyat turlari bo'yicha tog'-kon sanoatida – 596,6 mlrd. so'm (jami investitsiyalar hajmida 13,4 %), ishlab chiqarish sanoatida – 1 221,3 mlrd. so'm, (27,4 %) shundan oziq-ovqat mahsulotlari, ichimliklar va tamaki mahsulotlari ishlab chiqarishda 136,5 mlrd. so'm (3,1 %), to'qimachilik mahsulotlari va kiyim ishlab chiqarishda – 135,2 mlrd. so'm (3,0 %), nometall mineral mahsulotlar ishlab chiqarishda – 745,7 mlrd. so'm (16,8 %), elektr, gaz, bug' bilan ta'minlash va havoni konditsiyalashda – 206,8 mlrd. so'm (4,6 %), qurilishda – 109,4 mlrd. so'm (2,5 %), tashish va saqlashda – 48,2 mlrd. so'm (1,1 %), ulgurji va chakana savdo, motorli transport vositalari va mototsikllarni ta'mirlashda – 109,3 mlrd. so'm (2,5 %), axborot va aloqada 74,7 mlrd. so'm (1,7 %), professional, ilmiy va texnik faoliyatda – 96,1 mlrd. so'm (2,2 %), ta'limda – 169,0 mlrd. so'm (3,8 %), boshqa iqtisodiy faoliyat turlaridan tashqari: turar joy binolari qurilishida – 342,7 mlrd. so'mlik (7,7 %) investitsiyalar o'zlashtirildi.

Asosiy kapitalga kiritilgan xorijiy investitsiyalar

2022 yilning yanvar-iyun oylarida asosiy kapitalga kiritilgan xorijiy investitsiya va kreditlarning umumiy hajmi 2 249,9 mlrd. so'mni yoki 2021 yilning mos davriga nisbatan 112,4 foizni tashkil qildi.



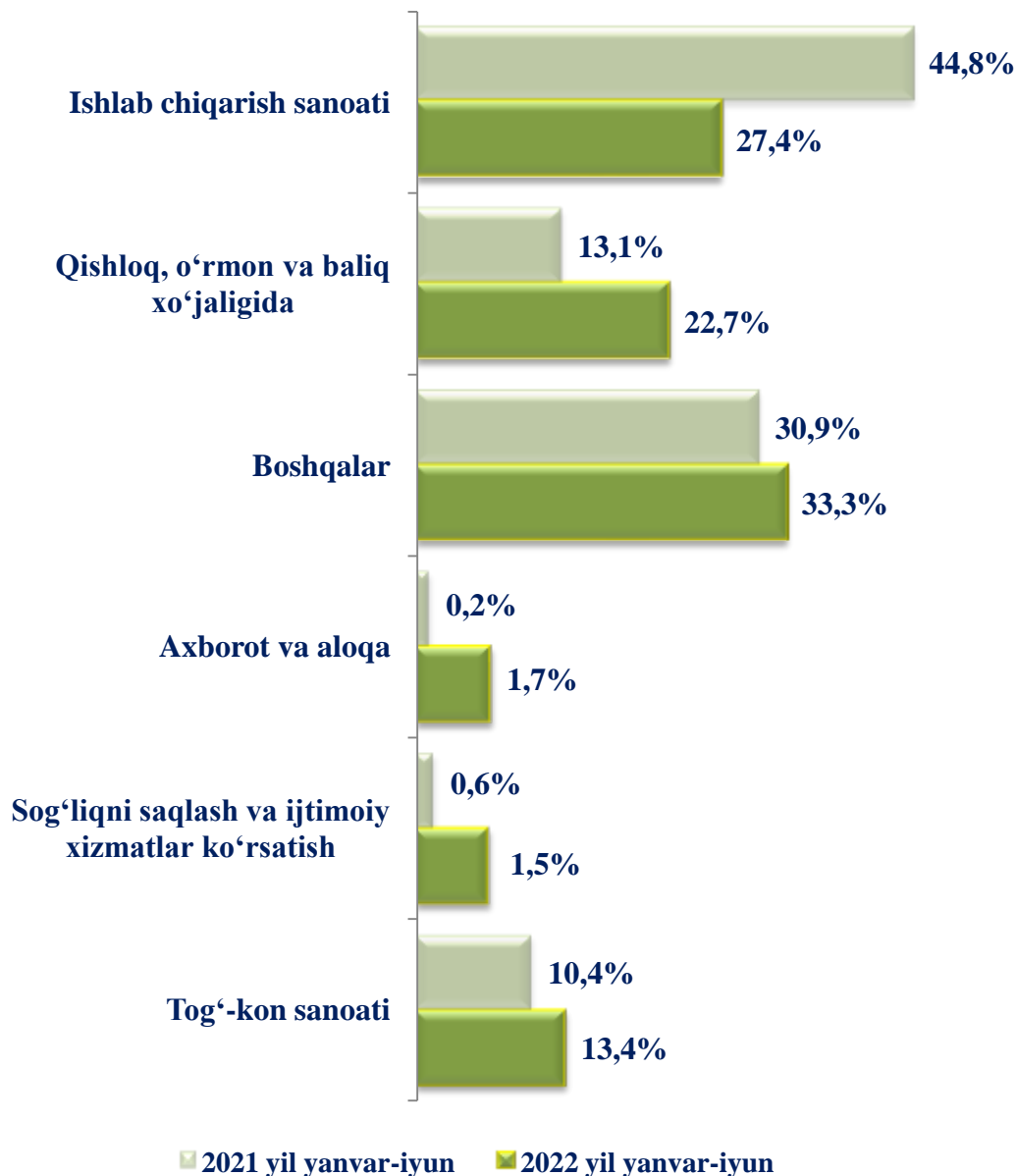
Asosiy kapitalga kiritilgan xorijiy investitsiya va kreditlarning tarkibi (2022 yilning yanvar-iyunida)

	<i>Umumiy hajmi (mlrd. so'm)</i>	<i>Shu jumladan:</i>	
		<i>davlat kafolati ostida</i>	<i>to'g'ridan-to'g'ri va boshqalar</i>
Jami asosiy kapitalga kiritilgan xorijiy investitsiya va kreditlar	2 249,9	236,6	2 013,3
shu jumladan:			
davlat	9,1	9,1	-
nodavlat	2 240,8	227,5	2 013,3

Hisobot davrida viloyat bo'yicha to'g'ridan – to'g'ri xorijiy investitsiya va kreditlarning, nodavlat sektoriga kiritilgan jami xorijiy investitsiya va kreditlar hajmidagi ulushi 50,5 foizni tashkil qildi.



Xorijiy investitsiya va kreditlarning alohida iqtisodiy faoliyat turlari bo'yicha taqsimlanishi



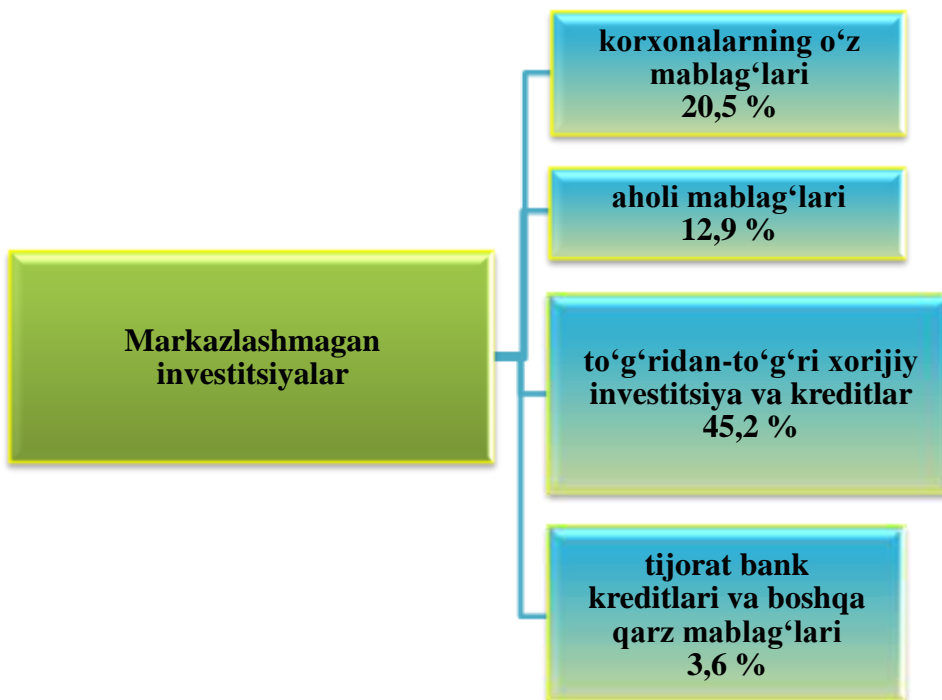
Joriy yilning yanvar-iyun oylarida xorijiy investitsiya va kreditlarning iqtisodiy faoliyat turlari bo'yicha salmoqli qismining o'zlashtirilishi ishlab chiqarish sanoatiga to'g'ri kelib, jami xorijiy investitsiyalar hajmidan 27,4 foizni tashkil qilgan va 2021 yilning yanvar-iyuniga nisbatan 17,4 foizga kamaygan, mos ravishda qishloq, o'rmon va baliqchilik xo'jaligida – 22,7 foizni tashkil qildi.



Joriy yilning yanvar-iyun oylarida kiritilgan investitsiyalarning moliyalashtirish manbalaridan markazlashgan investitsiyalar tarkibi



Joriy yilning yanvar-iyun oylarida kiritilgan investitsiyalarning moliyalashtirish manbalaridan markazlashmagan investitsiyalar tarkibi





2022 yil yanvar-iyun oylarida asosiy kapitalga kiritilgan investitsiyalar hajmi shahar va tumanlar kesimida quyidagicha ifodalangan

	<i>Investitsiyalar hajmi mlrd.so‘m</i>	<i>O‘shish sur‘ati, % da</i>	<i>Aholi jon boshi (ming so‘m)</i>	<i>O‘shish sur‘ati, % da</i>
Jizzax viloyati	4 452,3	103,5	3 069,3	101,1
<i>shahar:</i>				
Jizzax	1 042,6	113,7	5 543,0	109,7
<i>tumanlar:</i>				
Arnasoy	114,2	100,8	2 405,4	99,1
Baxmal	191,7	102,5	1 169,4	100,2
G‘allaorol	210,3	104,0	1 169,5	101,8
Sharof Rashidov	388,2	100,4	1 672,5	98,5
Do‘stlik	97,1	113,4	1 430,0	111,5
Zomin	198,4	106,8	1 151,9	104,2
Zarbdor	90,5	113,7	995,9	110,9
Zafarobod	414,7	147,0	8 005,3	149,8
Mirzacho‘l	166,7	100,2	3 103,7	94,6
Paxtakor	58,7	90,9	753,7	88,8
Forish	1 429,3	90,8	14 935,1	89,3
Yangiobod	49,9	83,5	1 715,4	82,3

Ijtimoiy soha obyektlarini qurish

Uy-joy qurilishida 342,7 mlrd. so‘mlik investitsiyalar o‘zlashtirildi yoki jami investitsiyalar hajmining 7,7 foizni tashkil qildi.



2022 yilning yanvar-iyun oylarida yangi qurilish va rekonstruksiya hisobidan foydalanishga topshirilgan turar-joy va ijtimoiy soha obyektlari

	Barcha manbalar hisobidan			
	Foydalanishga topshirildi		2021 yil yanvar-iyuniga nisbatan foizda	
	jami	shu jumladan: qishloq joylarda	jami	shu jumladan: qishloq joylarda
Uy-joy, umumiy maydoni ming kv.m	323,0	185,2	104,3	87,0
undan:				
yakka tartibdagi uy-joylar	314,7	176,9	101,6	83,1
yakka tartibdagi uy-joylar namunaviy loyihalar bo'yicha shahar va qishloq joylarda	8,3	8,3	-	-
Umumiy ta'lim va maxsus maktablar, o'quvchilar soni	920	590	-	-
Suv tarmoqlari, km	232,9	181,0	83,3	76,6
Gaz tarmoqlari, km	19,0	10,2	106,7	114,6

2022 yilning yanvar-iyun oylarida umumiy maydoni 323,0 ming kv m bo'lgan 1,5 mingta uy yoki 1,5 mingta kvartira (2021 yilning yanvar-iyun oylariga nisbatan 104,3 %), shu jumladan qishloq joylarida 185,2 ming kv m (87,0 %) maydonga ega 0,8 mingta uy-joy foydalanishga topshirildi.

Kommunal qurilishda 232,9 km suv tarmoqlari (181,0 km qishloq joylarda) va 19,0 km gaz tarmoqlari (10,2 km qishloq joylarda) ishga tushirilib, mos ravishda 2021 yil yanvar-iyun oylariga nisbatan 83,3 va 106,7 foizni, qishloq joylarda esa bu ko'rsatkich suv tarmoqlari 76,6 foizni, gaz tarmoqlari 114,6 foizni tashkil qildi.

Suv tarmoqlari qurilishiga 65,4 mlrd. so'm, shundan aholi mablag'lari hisobidan 1,1 mlrd. so'm (1,7 %) va chet el investitsiyalari krediti mablag'lari hisobidan 0,05 mlrd. so'm hamda moliyalashtirishning boshqa manbalari hisobidan 64,3 mlrd. so'm, (umumiy hajmning 98,3 %) o'zlashtirildi.

Gaz tarmoqlari qurilishiga 0,3 mlrd. so'm, shundan aholi mablag'lari hisobidan 0,3 mlrd. so'm (umumiy hajmning 100 %) o'zlashtirildi.

Qurilish faoliyati

2022 yilning yanvar-iyun oylarida 1 718,5 mlrd. soʻmlik qurilish ishlari bajarilib, oʻsish surʻati 2021 yilning yanvar-iyuniga nisbatan 107,4 foizni tashkil etdi.

Mulkchilik shakllari boʻyicha qurilish ishlari tarkibi,

mlrd. soʻmda

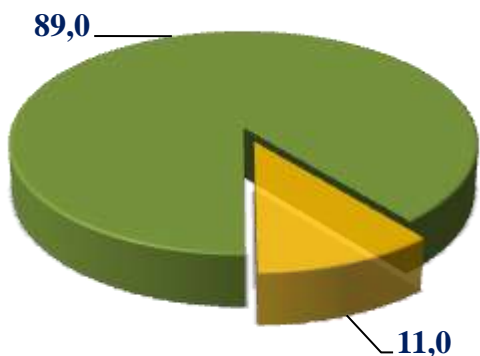
	yanvar-iyun	
	2021 yil	2022 yil
Qurilish ishlari hajmi	1 544,6	1 718,5
<i>shu jumladan:</i>		
davlat	169,9	16,0
nodavlat	1 374,7	1 702,5

Mulkchilikning nodavlat shaklidagi qurilish tashkilotlari tomonidan 1702,5 mlrd. soʻmlik qurilish ishlari bajarilgan boʻlib, jami qurilish ishlari hajmining 99,0 foizini tashkil qildi.



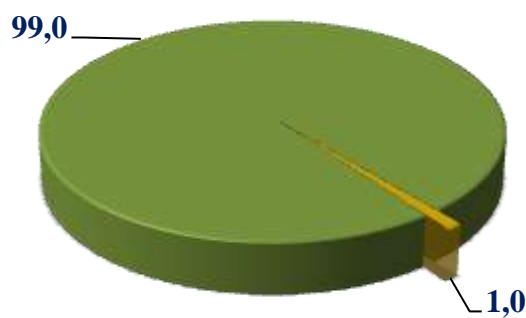
Mulkchilik shakllari boʻyicha qurilish tashkilotlarining oʻz kuchlari bilan bajargan qurilish ishlari taqsimoti (umumiy hajmga nisbatan % da)

2021 yil yanvar-iyun



■ Davlat mulki

2022 yil yanvar-iyun



■ Nodavlat mulki



Xususiy tadbirkorlikni rivojlantirishni qo‘llab-quvvatlash va rag‘batlantirishga qaratilgan chora-tadbirlarni amalga oshirilishi

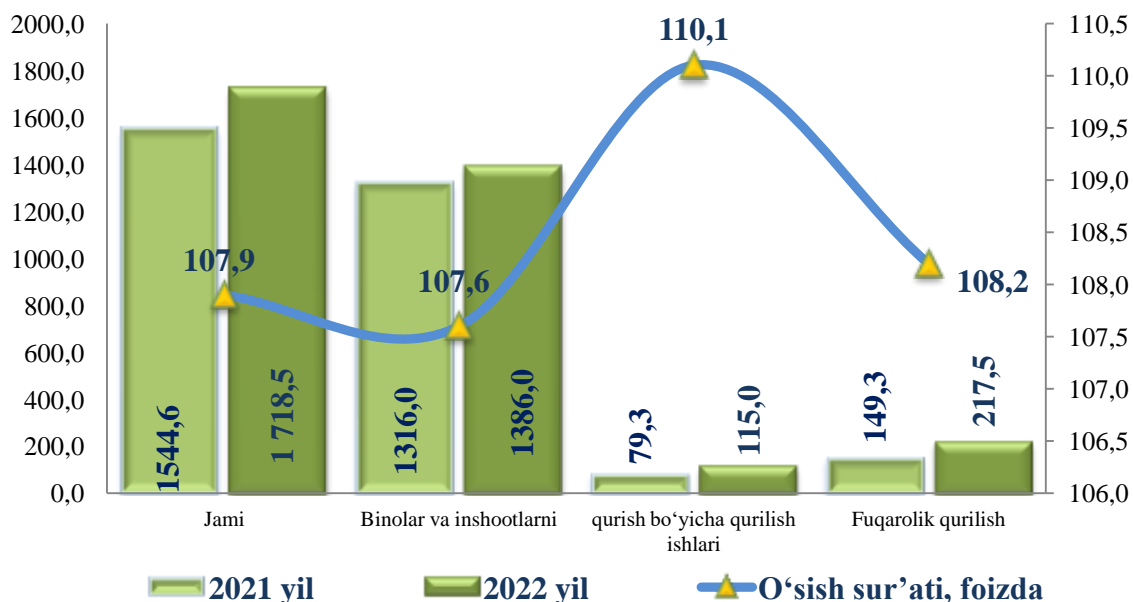
Qurilish ishlari umumiy hajmining 80,7 foizi binolar va inshootlarni qurish bo‘yicha qurilish ishlari, 12,6 foizi fuqarolik qurilishi obyektlarini qurish bo‘yicha qurilish ishlari va 6,7 foizi ixtisoslashtirilgan qurilish ishlariga to‘g‘ri keldi. Shu jumladan umumiy hajmdan 83,4 foizi yangi qurilish, rekonstruksiya va kengaytirish hamda texnik jihatdan qayta jihozlashga to‘g‘ri keldi.

Hisobot davrida Jizzax viloyati bo‘yicha jami qurilish ishlari hajmi 1 718,5 mlrd. so‘m nodavlat sektorining ulushi 107,4 foizni tashkil qildi.

Qurilish ishlari umumiy hajmining 83,4 foizi yangi qurilish, rekonstruksiya qilish, kengaytirish va korxonalarni texnik qayta qurollantirishga 16,6 foizi esa, kapital, joriy ta‘mirlashga va boshqa qurilish pudrat ishlariga to‘g‘ri keldi.



2022 yil yanvar-iyun oylarida faoliyat turlari bo‘yicha qurilish ishlari hajmi, mlrd. so‘mda

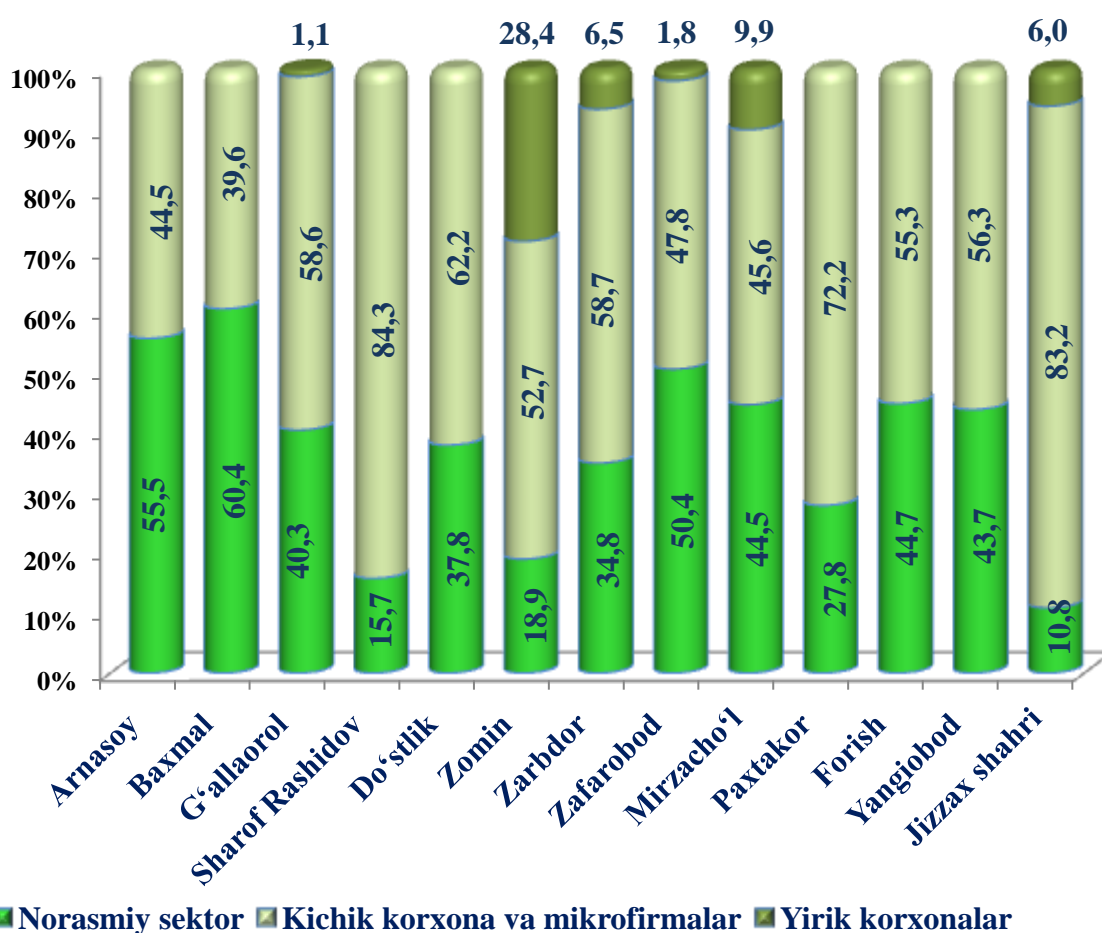


Iqtisodiy faoliyat turlari bo‘yicha qurilish ishlarining asosiy qismi qurilish loyihalarini ishlab chiqish, turar joy va yashash uchun mo‘ljallangan binolar qurish hamda yashash uchun mo‘ljallangan binolarni qurish bo‘yicha amalga oshirilgan qurilish ishlaridan tashkil topdi. Ularning ulushi jami qurilish ishlari hajmida 80,7 foizni tashkil etdi va o‘tgan yilning mos davridagi ko‘rsatgichga nisbatan 4,5 foiz punktga kamaygan.

Fuqarolik qurilishi obyektlarini qurish bo'yicha qurilish ishlari hajmi joriy davrda 12,6 foizni tashkil etib, o'tgan yilning mos davriga nisbatan 3,0 foiz punktga ko'paydi.

Ixtisoslashtirilgan qurilish ishlari hissasiga 6,7 foizi to'g'ri kelib, o'tgan yildagi ko'rsatgichga nisbatan 1,6 foiz punktga ko'paydi.

2022 yil yanvar-iyun oylarida tuman(shahar)lar kesimida qurilish ishlarining korxonalar toifasi bo'yicha ulushi (jamiga nisbatan % da)



Yirik pudrat korxonalarini tomonidan bajarilgan qurilish ishlarining ulushi – 6,0 foizni tashkil etdi. Viloyatda asosan qurilish ishlarining asosiy qismi kichik korxonalar va mikrofirmalar tomonidan bajarilib, jami qurilish ishlarining – 70,7 foizini tashkil etdi. Norasmiy sektor tomonidan esa, – 23,3 foizga qurilish ishlari bajarildi.

Viloyatda kichik korxonalar va mikrofirmalar tomonidan bajarilgan qurilish ishlarining eng yuqori ulushi Sharof Rashidov tumaniga to'g'ri keldi – 84,3 foiz. Mazkur hududda norasmiy sektorning ulushi – 15,7 foizni tashkil etdi.