

VIII. TASHQI IQTISODIY FAOLIYAT



Viloyatning tashqi savdo aylanmasi 2022 yilning yanvar-mart oylarida 154,3 mln. AQSH dollarini, jumladan eksport 53,0 mln. AQSH dollarini, import 101,3 mln. AQSH dollarini tashkil etdi.

Tashqi savdo aylanmasining saldosi minus 48,3 mln. AQSH dollari, shu jumladan MDH davlatlari bilan minus 4,1 mln. AQSH dollarini va boshqa davlatlar bilan minus 44,2 mln. AQSH dollarini tashkil etdi.

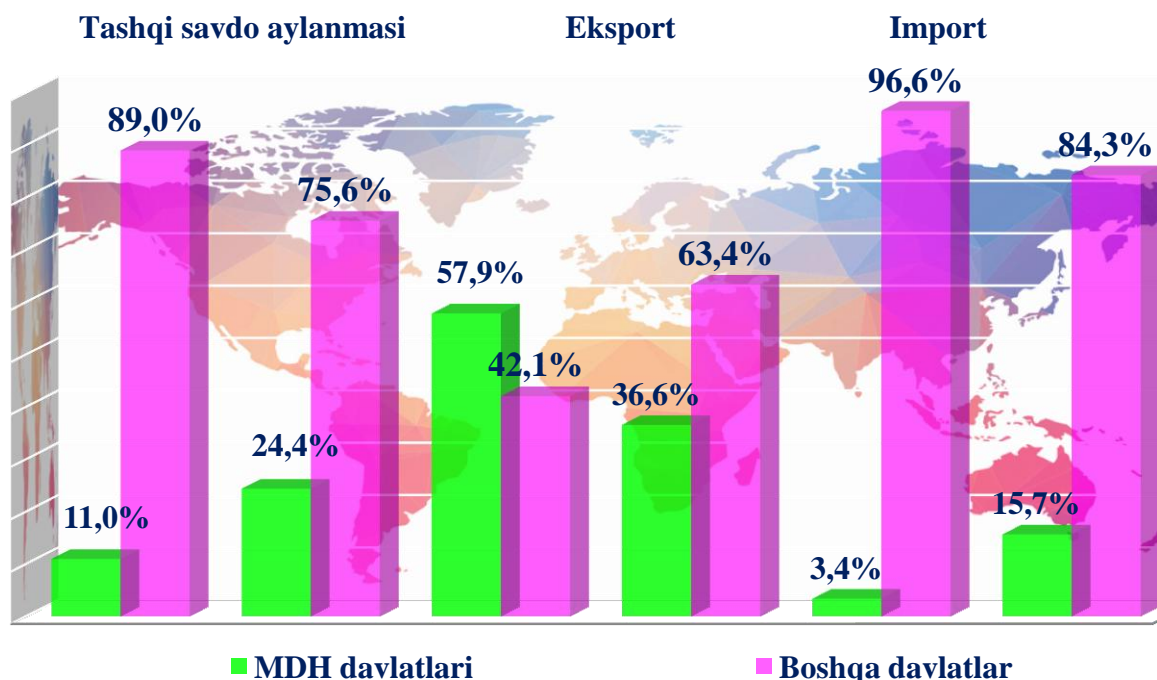


Viloyatning tashqi savdo aylanmasi
(2022 yilning yanvar-martida)


	<i>Miqdori (mln. AQSH dollari)</i>	<i>2021 yilning yanvar-martiga nisbatan foiz hisobida</i>	<i>Ulushi, % da</i>
Tashqi savdo aylanmasi	154,3	168,2	100,0
MDH davlatlari	41,1	177,2	26,6
boshqa davlatlar	113,2	165,4	73,4
Eksport	53,0	113,8	100,0
MDH davlatlari	18,5	108,2	34,9
boshqa davlatlar	34,5	116,9	65,1
Import	101,3	224,2	100,0
MDH davlatlari	22,6	3,6 m.	22,3
boshqa davlatlar	78,7	2,0 m.	77,7
Saldo	-48,3	-	-
MDH davlatlari	-4,1	-	-
boshqa davlatlar	-44,2	-	-



MDH va boshqa davlatlarning viloyat tashqi savdo aylanmasidagi ulushi
(yanvar-mart holatiga)



Viloyat rezidentlari tomonidan tashqi savdo operatsiyalarida jami tovar aylanmasining 177,2 foizi Osiyo davlatlari bilan 165,4 foizi Yevropa davlatlari bilan amalga oshirildi.




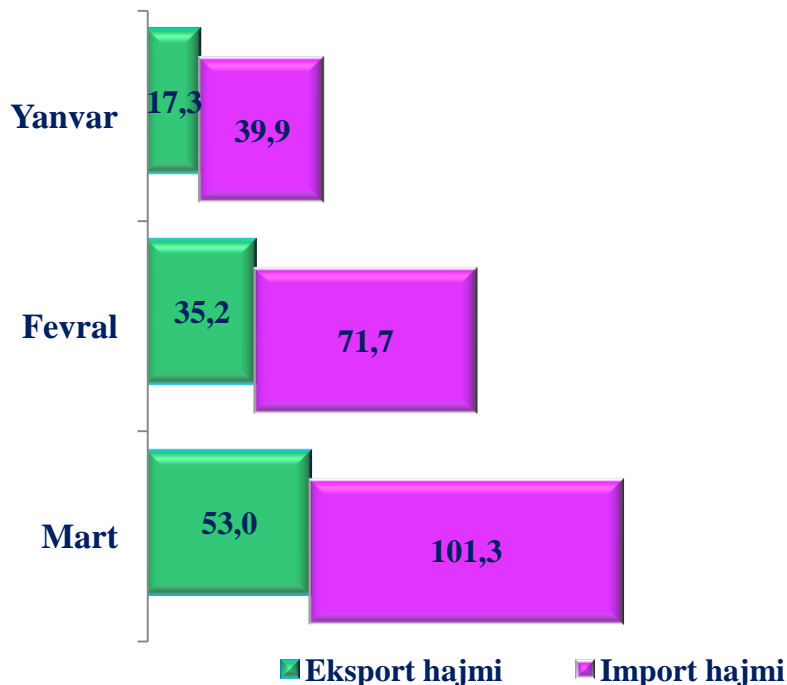
Viloyat tashqi savdo aylanmasining qit'alar bo'yicha taqsimlanishi
(2022 yil yanvar-mart)

(mln. AQSH dollari)

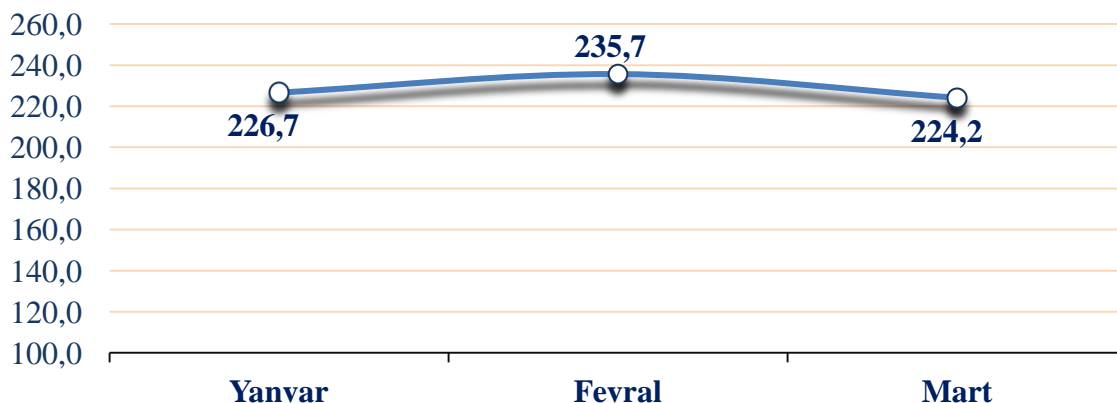
	Eksport	Import	Tashqi savdo aylanmasi	
			2021 yilning yanvar-martiga nisbatan foiz hisobida	Ulushi, % da
Jami ¹⁾	53,0	101,3	168,2	100,0
<i>shu jumladan:</i>				
Yevropa	34,5	78,7	165,4	73,4
Osiyo	18,5	22,6	177,2	26,6



2022 yil 1-chorak davomida tovar va xizmatlarning oylik eksport-import hajmi dinamikasi
(mln. AQSH doll.)



2022 yil 1-chorak davomida tovar va xizmatlarning oylik eksport hajmining o'sish sur'ati dinamikasi, % da



Eksport tarkibida oziq – ovqat maxsulotlari 14,3 mln. AQSH dollariga teng bo'lib o'tgan yilga nisbatan 171,1 foizni tashkil etdi, jumladan meva sabzavot va poliz mahsulotlari 16,1 ming tonna va 11,6 mln. AQSH dollariga teng bo'lib, 2021 yilga nisbatan 178,5 foizni tashkil etdi.

Viloyatdagi jami eksportga nisbatan ulushi 21,9 foizni tashkil etgan.



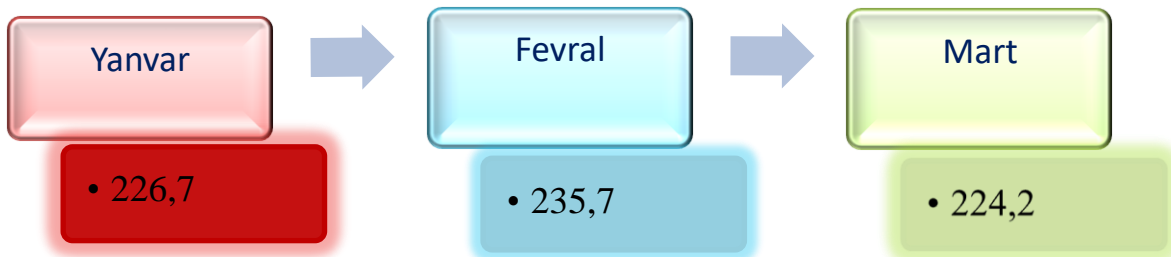
Meva, sabzavot va poliz mahsulotlari eksporti hajmining hududlar bo'yicha taqsimlanishi (2022 yil yanvar-mart)

	<i>Jami meva, sabzavot va poliz mahsulotlari eksporti</i>		
	<i>tonna</i>	<i>mln. AQSH doll.</i>	<i>O'tgan yilga nisbatan, % da</i>
Jizzax viloyati	16,1	11,6	177,2
<i>shahar:</i>			
Jizzax	0,2	0,11	0,0
<i>tumanlar:</i>			
Arnasoy	0,0	0,0	0,0
Baxmal	0,3	0,4	3,0 m.
G'allaorol	0,1	0,3	4,0 m.
Sharof Rashidov	0,1	0,03	18,6
Do'stlik	0,9	0,7	10,5 m.
Zomin	0,1	0,3	0,0
Zarbdor	6,4	3,9	147,0
Zafarobod	0,1	0,07	32,0
Mirzacho'l	1,4	0,6	0,0
Paxtakor	3,4	2,7	96,1
Forish	0,0	0,0	0,0
Yangiobod	3,1	2,5	44,0 m.

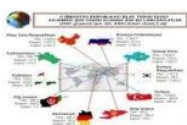
Viloyatda meva, sabzavot va poliz mahsulotlari eksporti bo'yicha Zarbdor (33,6%), Paxtakor (23,3%) tumanlari yuqori ulushni, Sharof Rashidov (0,3%) va Zafarobod (0,6%) tumanlarida esa nisbatan kam ulushni tashkil etdi.



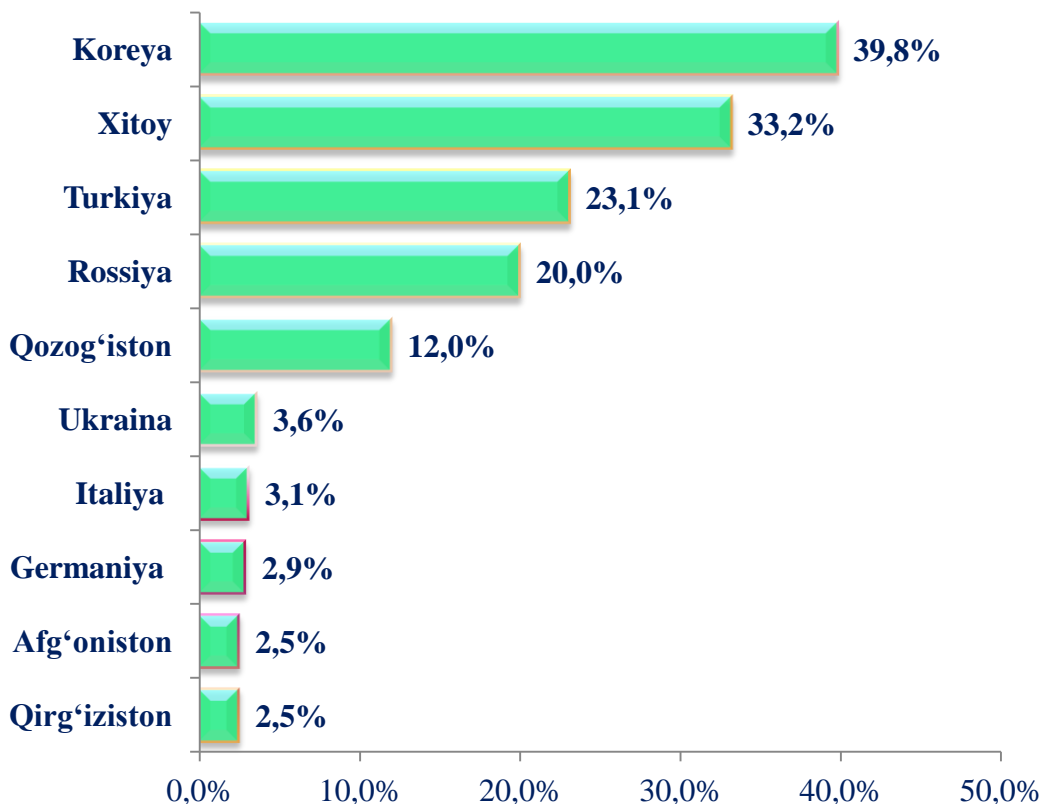
2022 yil yanvar-mart oylarida tovar va xizmatlar importining o'rish sur'ati dinamikasi, % da



Import tarkibidagi asosiy ulushni 68,4 foizga mashina va asbob uskunalar guruhi va 10,6 foizni sanoat tovarlari guruhi tashkil etdi.



Tashqi savdo aylanmasida katta ulushga ega bo'lgan davlatlar (2022 yil yanvar-mart)





Katta ulushga ega bo'lgan davlatlar bilan tashqi savdo aylanmasi (2022 yil yanvar-mart)

	<i>mln. AQSH dollari</i>	<i>2021 yilning yanvar-martiga nisbatan, % da</i>	<i>Viloyat tovar aylanmasidagi ulushi % da</i>
Koreya	39,8	11,1 m.	25,8
Xitoy Xalq Respublikasi	33,2	91,4	21,5
Turkiya	23,1	2,3 m.	14,9
Rossiya Federatsiyasi	20,0	150,5	12,9
Qozog'iston	12,0	173,1	7,8
Ukraina	3,6	13,2 m.	2,3
Italiya	3,1	2,0 m.	2,0
Germaniya	2,9	2,2 m.	1,9
Qirg'iziston	2,5	2,6 m.	1,6
Afg'oniston	2,5	2,1 m.	1,6

MDH davlatlari orasida Rossiya, Qozog'iston, Ukraina, Qirg'iziston davlatlari, tashqi savdo aylanmasida asosiy hamkorlar hisoblanib, ularning jami tashqi savdo aylanmasidagi ulushi 24,6 foizni tashkil qiladi. Boshqa davlatlar orasida Koreya Respublikasi, Xitoy, Turkiya, Italiya, Germaniya va Afg'oniston davlatlari hisoblanadi va ularning ulushi 67,7 foizni tashkil qiladi.

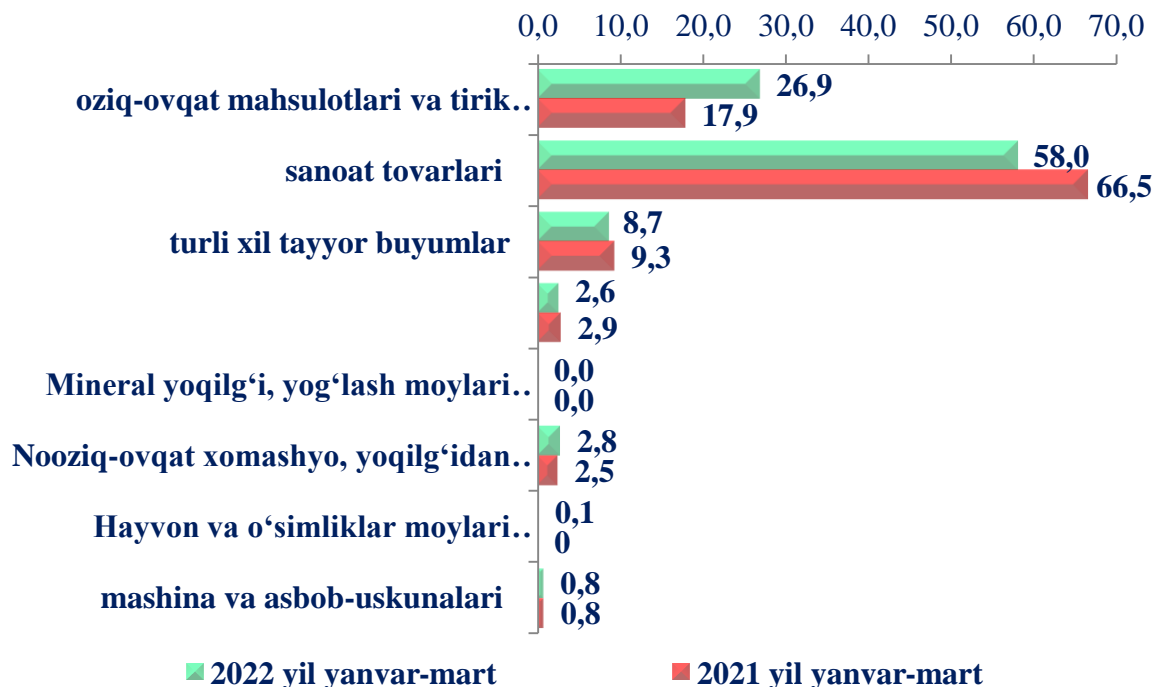


2022 yil yanvar-mart oylarida amalga oshirilgan
eksport va import tarkibi


	Umumiy hajmi (mln. AQSH doll.)		2021 yil yanvar-martga nisbatan foiz hisobida
	2021 yil yanvar-mart	2022 yil yanvar-mart	
Eksport tarkibi	46,6	53,0	113,8
Oziq-ovqat mahsulotlari va tirik hayvonlar	8,3	14,3	171,1
Nooziq-ovqat xomashyo, yoqilg'idan tashqari	1,2	1,5	127,9
Hayvon va o'simliklar moylari (yog'lari), yog'lar va mumlar	-	0,1	-
Kimyoviy vositalar	1,3	1,4	103,2
Sanoat tovarlari	31,0	30,8	99,3
Mashinalar va transport asbob-uskunolari	0,4	0,4	109,4
Turli xil tayyor buyumlar	4,3	4,6	105,8
Xizmatlar	0,1	0,1	100,1
Import tarkibi	45,2	101,3	2,2 m.
Oziq-ovqat mahsulotlari	4,8	7,9	165,0
Nooziq-ovqat xomashyo, yoqilg'idan tashqari	0,7	2,0	282,0
Mineral yoqilg'i, yog'lash moylari va shunga o'xshash materiallar	0,6	1,2	2,1 m.
Kimyo mahsulotlari	5,3	7,1	133,2
Sanoat tovarlari	5,6	10,7	189,7
Mashinalar va transport asbob-uskunolari	23,4	69,3	26,0
Turli xil tayyor buyumlar	4,6	3,1	67,4
Boshqalar	-	-	-



Tovar va xizmatlarning eksport tarkibi,
jamiga nisbatan foizda



Tovar va xizmatlarning import tarkibi,
jamiga nisbatan foizda





**MDH va boshqa davlatlar bilan amalga oshirilgan
eksport tarkibi, %da**
(2022 yilning yanvar-martida)

**MDX davlatlariga amalga oshirilgan
eksport tarkibi**

■ Oziq-ovqat mahsulotlari

■ Nooziq-ovqat xomashyo,
yoqilg'idan tashqari

■ Kimyo mahsulotlari

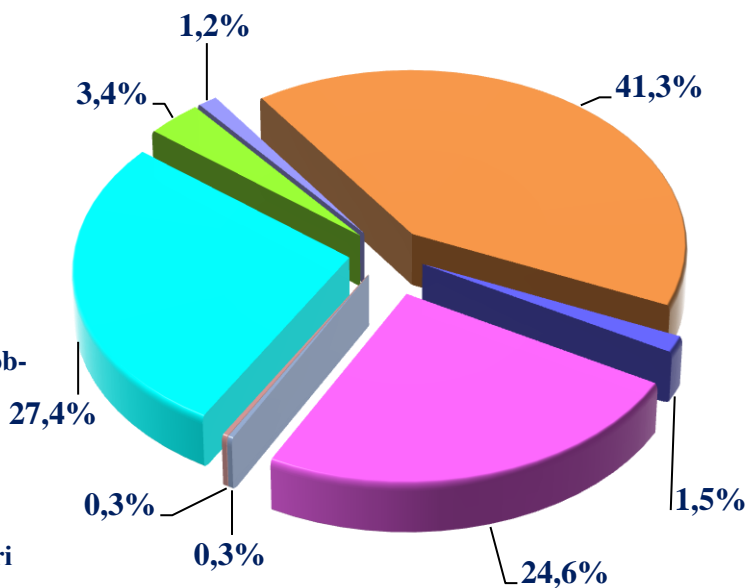
■ Sanoat tovarlari

■ Mashinalar va transport asbob-
uskunalari

■ Turli xil tayyor buyumlar

■ Hayvon va o'simliklar moylari
(yog'lari), yog'lar va mumlar

■ Xizmatlar



**Boshqa xorijiy davlatlarga amalga oshirilgan
eksport tarkibi**

■ Oziq-ovqat mahsulotlari

■ Nooziq-ovqat xomashyo,
yoqilg'idan tashqari

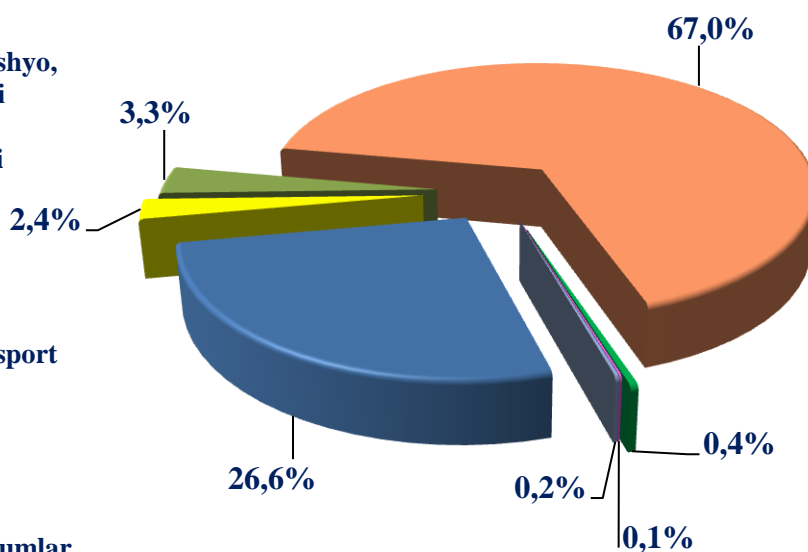
■ Kimyo mahsulotlari

■ Sanoat tovarlari

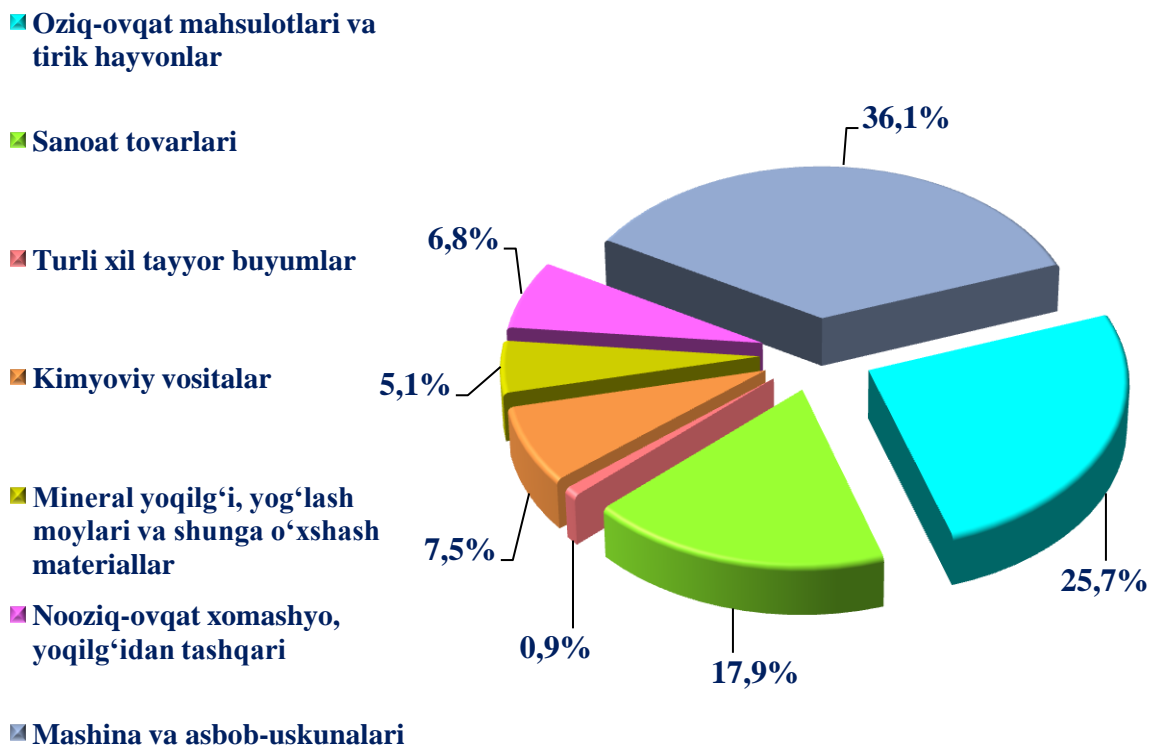
■ Mashinalar va transport
asbob-uskunalari

■ Xizmatlar

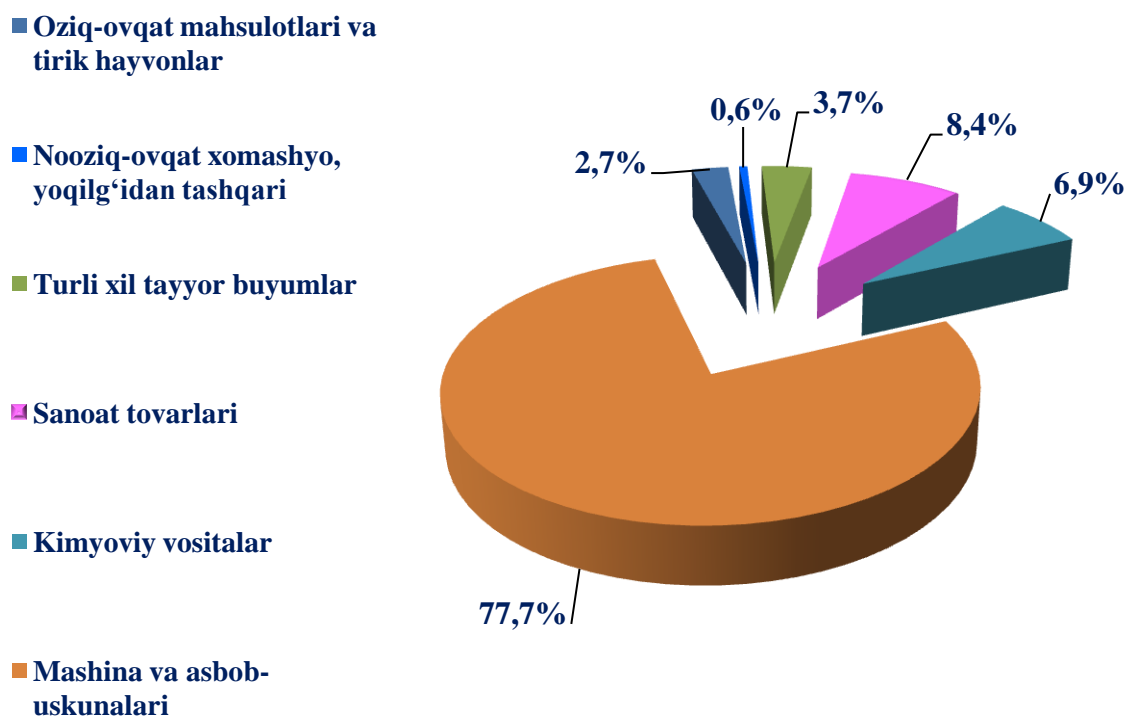
■ Turli xil tayyor buyumlar




MDX davlatlaridan amalga oshirilgan import tarkibi



Boshqa xorijiy davlatlardan amalga oshirilgan import tarkibi





Hududlar kesimida tashqi tovar aylanmasi tarkibi
(2022 yil yanvar-mart)

(mln. AQSH doll)

	Jami tashqi tovar aylanmasi	Tashqi tovar aylanmasi hajmi		Jamiga nisbatan ulushi % da	
		MDX davlatlari	Boshqa davlatlar	MDX davlatlari	Boshqa davlatlar
Jizzax viloyati	154,3	41,1	113,2	100,0	100,0
Jizzax shahar	38,9	12,8	26,1	32,9	67,1
<i>tumanlar:</i>					
Arnasoy	5,3	1,5	3,8	28,3	71,7
Baxmal	1,1	0,3	0,8	27,3	72,7
G'allaorol	47,3	10,2	37,1	21,6	78,4
Sharof Rashidov	5,8	3,0	2,8	51,7	48,3
Do'stlik	6,1	0,2	5,9	3,3	96,7
Zomin	9,6	1,7	7,9	17,7	82,3
Zarbdor	12,3	6,1	6,2	49,6	50,4
Zafarobod	6,7	0,2	6,5	3,0	97,0
Mirzacho'l	1,1	0,9	0,2	81,8	18,2
Paxtakor	4,9	0,3	4,6	6,1	93,9
Forish	12,3	3,7	8,6	30,1	69,9
Yangiobod	2,8	0,1	2,7	3,6	96,4
Taqsimlanmagan tashkilotlar	0,1	0,1	0,0	100,0	0,0

2022 yilning yanvar-mart oylari yakuni bilan viloyatning tashqi savdo aylanmasi 154,3 mln. AQSh dollarini tashkil etib, 2021 yilning mos davriga nisbatan 62,6 mln. AQSh dollariga ko'paydi va 168,2 % ni tashkil etdi.



Hududlar kesimida eksport tarkibi
(2020 yil yanvar-mart)

(mln. AQSH doll)

	Jami eksport hajmi	Eksport hajmi		Jamiga nisbatan ulushi % da	
		MDX davlatlari	Boshqa davlatlar	MDX davlatlari	Boshqa davlatlar
Jizzax viloyati	53,0	18,5	34,5	100,0	100,0
Jizzax shahar	16,5	7,0	9,5	42,4	57,6
<i>tumanlar:</i>					
Arnasoy	1,3	1,3	0,0	100,0	0,0
Baxmal	0,6	0,2	0,4	33,3	66,7
G'allaorol	0,8	0,1	0,7	12,5	87,5
Sharof Rashidov	2,5	2,3	0,2	92,0	8,0
Do'stlik	2,8	0,0	2,8	0,0	100,0
Zomin	3,2	0,1	3,1	3,1	96,9
Zarbdor	9,9	4,6	5,3	46,5	53,5
Zafarobod	5,2	0	5,2	0,0	100,0
Mirzacho'l	0,9	0,8	0,1	88,9	11,1
Paxtakor	4,6	0,1	4,5	2,2	97,8
Forish	2,2	2	0,2	90,9	9,1
Yangiobod	2,5	0,0	2,5	0,0	100,0
Taqsimlanmagan tashkilotlar	0,0	0,0	0,04	0,0	0,1

Eksport. Joriy yil yanvar – mart oylarida jami 84 ta korxonalar 53,0 mln. AQSH dollarlik eksport hajmini amalga oshirgan. Shundan Jizzax shahrida 33 ta korxonalar 16,5 mln. AQSH dollari (o'tgan davrga nisbatan 117,5 %, viloyatdagi jami eksportga nisbatan ulushi 31,1 %), Zarbdor tumanida 3 ta korxonalar 9,9 mln. AQSH dollari (o'tgan davrga nisbatan 128,4 marta, viloyatdagi ulushi 18,7 %), Zafarobod tumanida 3 ta korxonalar 5,2 mln. AQSH dollari (o'tgan davrga nisbatan 130,0 %, viloyatdagi ulushi 9,8 %) va miqdorida eksportni amalga oshirgan.



Hududlar kesimida import tarkibi
(2022 yil yanvar-mart)

(mln. AQSH doll)

	Jami import	Import hajmi		Jamiga nisbatan ulushi %	
		MDX davlatlari	Boshqa davlatlar	MDX davlatlari	Boshqa davlatlar
Jizzax viloyati	101,3	22,6	78,7	100,0	100,0
Jizzax shahar	22,4	5,8	16,6	25,9	74,1
<i>tumanlar:</i>					
Arnasoy	4,0	0,3	3,7	7,5	92,5
Baxmal	0,5	0,1	0,4	20,0	80,0
G'allaorol	46,5	10,1	36,4	21,7	78,3
Sharof Rashidov	3,3	0,7	2,6	21,2	78,8
Do'stlik	3,4	0,3	3,1	8,8	91,2
Zomin	6,4	1,6	4,8	25,0	75,0
Zarbdor	2,4	1,5	0,9	62,5	37,5
Zafarobod	1,6	0,2	1,4	12,5	87,5
Mirzacho'l	0,2	0,1	0,1	50,0	50,0
Paxtakor	0,3	0,1	0,2	33,3	66,7
Forish	10	1,7	8,3	17,0	83,0
Yangiobod	0,2	0,0	0,2	0,0	100,0
Taqsimlanmagan tashkilotlar	0,1	0,1	0,0	100,0	0,0

Import. Joriy yil yanvar – mart oylarida jami 177 ta korxonalar 101,3 mln. AQSH dollarlik importni amalga oshirgan bo'lib, shundan Jizzax shahrida 72 ta korxonalar 22,4 mln. AQSH dollarini (o'tgan yilga nisbatan 190,6 %, jami importga nisbatan ulushi 22,1%), G'allaorol tumanida 10 ta korxonalar 46,5 mln. AQSH dollari (o'tgan davrga nisbatan 20,8 martaga, jami importga nisbatan ulushi 45,9 %) va Zomin tumanida 13 ta korxonalar 6,4 mln. AQSH dollari (o'tgan yilga nisbatan 84,1 %, jami importga nisbatan ulushi 6,3 %) miqdorida importni amalga oshirgan.



Viloyat tashqi savdo aylanmasining
hududlar bo'yicha taqsimlanishi
(2020 yil yanvar-mart)

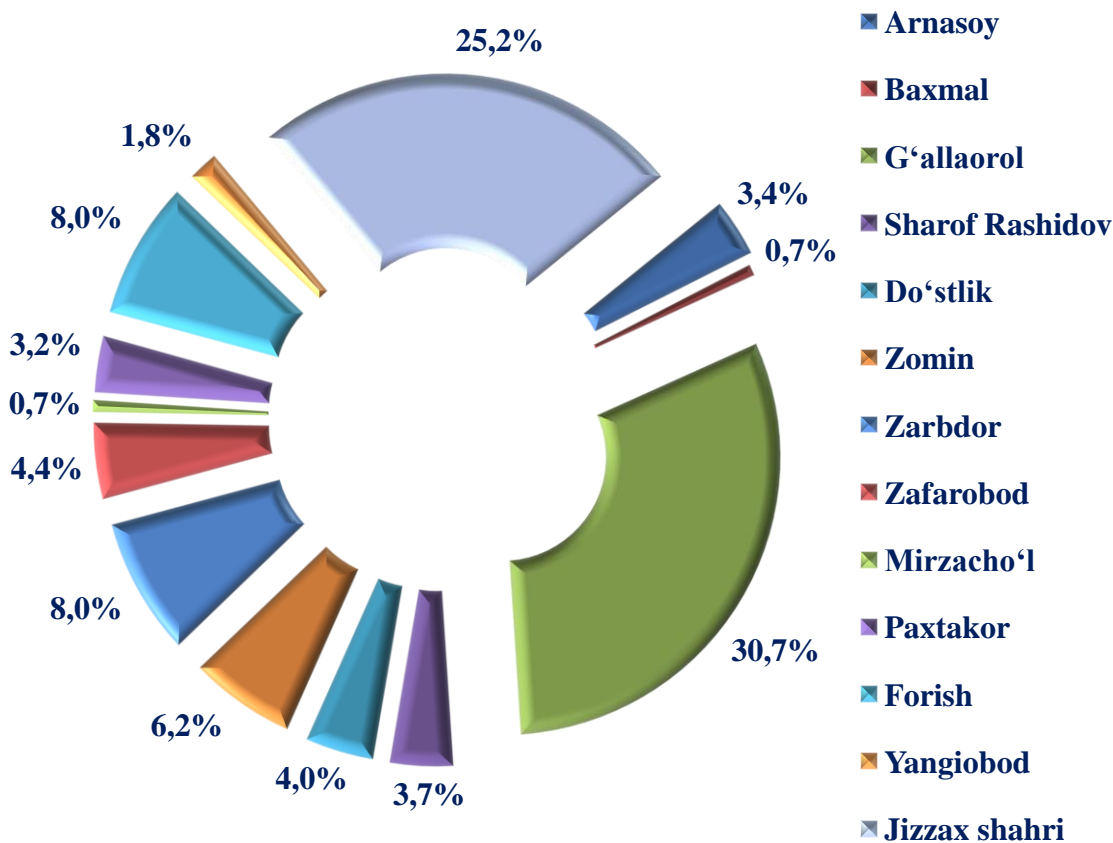
(mln. AQSH doll.)

	Ekspart	Import	Saldo	Tashqi savdo aylanmasi	
				O'tgan yilning yanvar-martiga nisbatan, % hisobida	Jamiga nisbatan ulushi, %da
Jizzax viloyati	53,0	101,3	-48,3	168,2	100,0
<i>shahar:</i>					
Jizzax	16,5	22,4	-5,9	150,8	25,2
<i>tumanlar:</i>					
Arnasoy	1,3	4,0	-2,7	3,7 m.	3,4
Baxmal	0,6	0,5	0,1	4,3 m.	0,7
G'allaorol	0,8	46,5	-45,7	17,4 m.	30,6
Sharof Rashidov	2,5	3,3	-0,8	153,7	3,8
Do'stlik	2,8	3,4	-0,6	59,3	4,0
Zomin	3,2	6,4	-3,2	113,7	6,2
Zarbdor	9,9	2,4	7,5	138,6	8,0
Zafarobod	5,2	1,6	3,6	115,7	4,3
Mirzacho'l	0,9	0,2	0,7	85,2	0,7
Paxtakor	4,6	0,3	4,3	104,6	3,2
Forish	2,2	10,0	-7,8	73,8	8,0
Yangiobod	2,5	0,2	2,3	168,7	1,8
Taqsimlanmagan tashkilotlar	0,0	0,1	-0,1	3,1 m.	0,1

Viloyatda tashqi savdo aylanmasining eksport hajmi 53,0 mln. AQSH dollariga (13,8 %) va import hajmi 101,3 mln. AQSH dollariga (2,2 martaga) o'sdi. Hisobot davrida saldo esa - 48,3 mln. AQSH dollarini tashkil etdi.



Hududlarning viloyat jami tashqi tovar aylanmasidagi ulushi, foizda
(2022 yil yanvar-mart)



2022 yilning yanvar-mart oylari yakuni bilan viloyatning tashqi savdo aylanmasi 154,3 mln. AQSH dollarini tashkil etib, o'tgan yilning mos davriga nisbatan 62,6 mln. AQSH dollariga ko'paydi va 168,2 % ni tashkil etdi.

Viloyat tashqi tovar aylanmasida salmooqli ulushi ega bo'lgan G'allaorol (30,7 %) ni 47,3 mln. AQSH doll. bo'lib, o'tgan mos davriga nisbatan (17,4 martaga), Jizzax shahri (25,2 %) ni 38,9 mln. AQSH doll. bo'lib, o'tgan mos davriga nisbatan (150,8 %), Zarbdor 12,3 mln. AQSH doll. bo'lib, o'tgan mos davriga nisbatan (138,6 %) ni kuzatildi.

Shuningdek, tashqi tovar aylanmasida kam ulush ega bo'lgan Baxmal, Mirzacho'l (0,7 %) ni 1,1 mln. AQSH doll. hamida Yangiobod tumanlarida (1,8 %) 2,8 mln. AQSH doll. tashkil etdi.