

IV. INVESTITSIYLAR VA QURILISH



2022 yilning yanvar-mart oylarida Jizzax viloyatida iqtisodiyot va ijtimoiy sohani rivojlantirish uchun jami moliyalashtirish manbalari hisobidan 1 804,2 mlrd. so‘m, (dollar ekvivalentida 165,5 mln. AQSH doll.) asosiy kapitalga investitsiyalar o‘zlashtirilib, o‘shish sur‘ati o‘tgan yilning mos davriga nisbatan 103,7 foizni tashkil qildi.

Asosiy kapitalga investitsiyalar yillar bo‘yicha dinamikasini kuzatadigan bo‘lsak, 2005 yilda – 0,05 trln. so‘m yoki 6,9 foiz o‘shishni, 2010 yilda – 0,4 trln. so‘m yoki 66,2 foiz o‘shishni, 2015 yilda – 1,0 trln. so‘m yoki 2,5 foiz o‘shishni tashkil etgan.



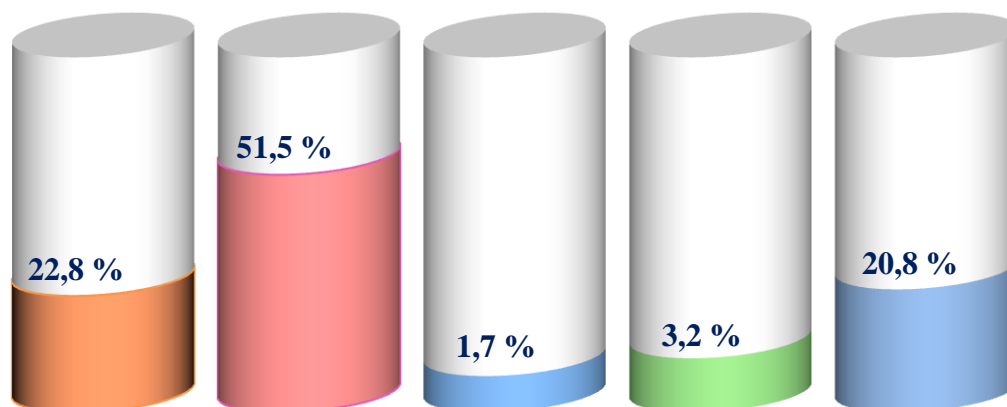
Moliyalashtirish manbalari va mulkchilik shakllari bo‘yicha asosiy kapitalga kiritilgan investitsiyalarning taqsimlanishi
(2022 yil yanvar-mart)







| | Jami | shu jumladan: mulkchilik shakllari bo‘yicha: | |
|---|---------|---|----------|
| | | davlat | nodavlat |
| Jami investitsiyalar, mlrd. so‘m | 1 804,2 | 81,0 | 1 723,2 |
| <i>shu jumladan: moliyalashtirish manbalari bo‘yicha:</i> | | | |
| davlat byudjeti mablag‘lari | 42,6 | 42,1 | 0,5 |
| Suv ta‘minoti va kanalizatsiya tizimlarini rivojlantirish jamg‘armasi | 20,4 | 20,4 | - |
| korxonalar va aholi mablag‘lari | 897,2 | 15,7 | 881,5 |
| chet el investitsiyalari va kreditlari | 721,7 | 1,7 | 720,0 |
| bank kreditlari va boshqa qarz mablag‘lari | 122,3 | 1,1 | 121,2 |
| Tiklanish va taraqqiyot fondi | - | - | - |

Davlat byudjetidan ajratilgan investitsiyalar ijtimoiy sohani va hayotiy ta‘minot tizimini qo‘llab quvvatlashga, Jizzax viloyati infrastrukturasi rivojlantirishga qaratilgan manzilli investitsiya dasturlarini amalga oshirish uchun yo‘naltirilgan.



2022 yilning yanvar-mart holatiga alohida iqtisodiy faoliyat turlari bo'yicha asosiy kapitalga kiritilgan investitsiyalar tarkibi
(umumiy hajmga nisbatan foizda)



-  Qishloq, o'rmon va baliq xo'jaligi
-  Ishlab chiqarish sanoati
-  Qurilish
-  Ulgurji va chakana savdo, motorli transport vositalari va mototsikllarni ta'mirlash
-  Turar – joy binolari qurilishiga investitsiyalarga qarish sanoati
-  Boshqa faoliyat turi



Iqtisodiy faoliyat turlari bo'yicha asosiy kapitalga kiritilgan investitsiyalar

(mlrd. so'm)

| | Yanvar-mart | | | |
|---|----------------|-------------------------------|----------------|-------------------------------|
| | 2021 yil | Umumiy hajmga nisbatan foizda | 2022 yil | Umumiy hajmga nisbatan foizda |
| Jami | 1 652,8 | 100,0 | 1 804,2 | 100,0 |
| <i>shu jumladan: iqtisodiy faoliyat turlari bo'yicha:</i> | | | | |
| qishloq, o'rmon va baliq xo'jaligi | 304,3 | 18,4 | 410,9 | 22,8 |

davomi

| | Yanvar-mart | | | |
|---|-------------|-------------------------------|----------|-------------------------------|
| | 2021 yil | Umumiy hajmga nisbatan foizda | 2022 yil | Umumiy hajmga nisbatan foizda |
| tog‘-kon sanoati | 485,7 | 29,4 | 22,5 | 1,2 |
| ishlab chiqarish sanoati | 514,9 | 31,2 | 930 | 51,5 |
| elektr, gaz, bug‘ bilan ta‘minlash va havoni konditsiyalash | 38,5 | 2,3 | 58,9 | 3,3 |
| suv bilan ta‘minlash, kanalizatsiya tizimi, chiqindilarni yig‘ish va utilizatsiya qilish | 8,4 | 0,5 | 62,5 | 3,5 |
| qurilish | 26,1 | 1,6 | 30,2 | 1,7 |
| ulgurji va chakana savdo, motorli transport vositalari va mototsikllarni ta‘mirlash | 77,7 | 4,7 | 57,8 | 3,2 |
| tashish va saqlash | 1,4 | 0,1 | 25,5 | 1,4 |
| yashash va ovqatlanish bo‘yicha xizmatlar | 1,8 | 0,1 | 1,7 | 0,1 |
| axborot va aloqa | 9,9 | 0,6 | 8,9 | 0,5 |
| moliyaviy va sug‘urta faoliyati | 2,8 | 0,2 | 3,9 | 0,2 |
| professional, ilmiy va texnik faoliyat | 15,2 | 0,9 | 3,4 | 0,2 |
| ta‘lim | 10,5 | 0,6 | 13,2 | 0,7 |
| sog‘liqni saqlash va ijtimoiy xizmatlar ko‘rsatish | 3,8 | 0,2 | 5,3 | 0,3 |
| Boshqa iqtisodiy faoliyat turlaridan tashqari: turar – joy binolari qurilishiga investitsiyalar | 115,2 | 7,0 | 129,5 | 7,2 |
| san‘at, ko‘ngil ochish va dam olish | 5,4 | 0,3 | 12,0 | 0,7 |
| boshqa faoliyat turlari | 31,2 | 1,9 | 28 | 1,5 |

Iqtisodiy faoliyat turlari bo'yicha tog'-kon sanoatida – 22,5 mlrd. so'm (jami investitsiyalar hajmida 1,2%), ishlab chiqarish sanoatida – 930,0 mlrd. so'm, (51,5%) shundan oziq-ovqat mahsulotlari, ichimliklar va tamaki mahsulotlari ishlab chiqarishda 134,1 mlrd. so'm (7,4%), to'qimachilik mahsulotlari va kiyim ishlab chiqarishda – 54,7 mlrd. so'm (3,0%), nometall mineral mahsulotlar ishlab chiqarishda – 674,9 mlrd. so'm (37,4%), elektr, gaz, bug' bilan ta'minlash va havoni konditsiyalashda – 58,9 mlrd. so'm (3,3%), qurilishda – 30,2 mlrd. so'm (1,7%), tashish va saqlashda – 25,5 mlrd. so'm (1,4%), ulgurji va chakana savdo, motorli transport vositalari va mototsikllarni ta'mirlashda – 57,8 mlrd. so'm (3,2%), axborot va aloqada 8,9 mlrd. so'm (0,5%), professional, ilmiy va texnik faoliyatda – 3,4 mlrd. so'm (0,2%), ta'limda – 13,2 mlrd. so'm (0,7%), boshqa iqtisodiy faoliyat turlaridan tashqari: turar joy binolari qurilishida – 129,5 mlrd. so'mlik (7,2%) investitsiyalar o'zlashtirildi.

Asosiy kapitalga kiritilgan xorijiy investitsiyalar

2022 yilning yanvar-mart oylarida asosiy kapitalga kiritilgan xorijiy investitsiya va kreditlarning umumiy hajmi 721,7 mlrd. so'mni yoki 2021 yilning mos davriga nisbatan 99,6 foizni tashkil qildi.



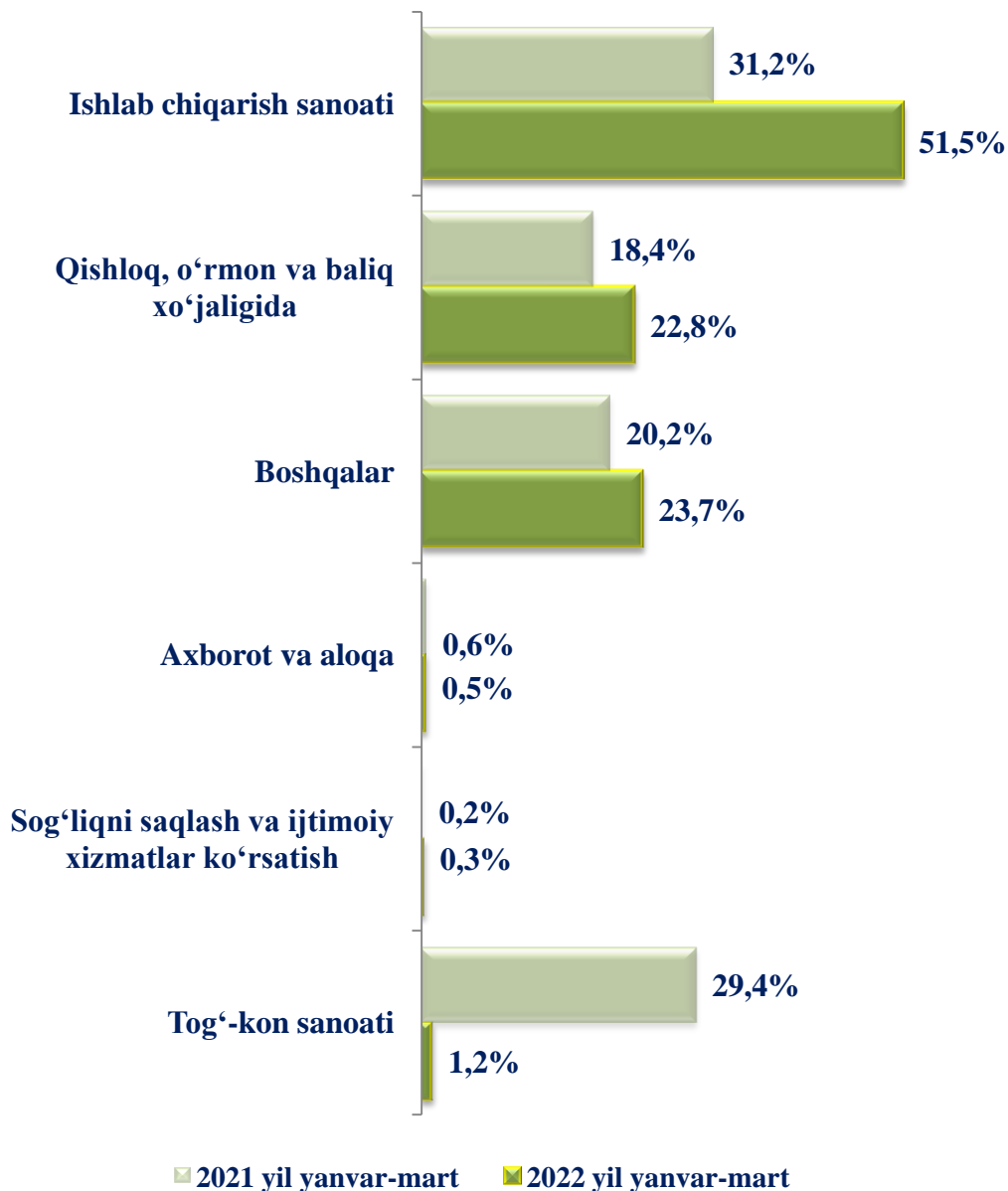
Asosiy kapitalga kiritilgan xorijiy investitsiya va kreditlarning tarkibi (2022 yilning yanvar-martida)

| | <i>Umumiy hajmi (mlrd. so'm)</i> | <i>Shu jumladan:</i> | |
|--|--------------------------------------|-----------------------------------|--|
| | | <i>davlat kafolati ostida</i> | <i>to'g'ridan-to'g'ri va boshqalar</i> |
| Jami asosiy kapitalga kiritilgan xorijiy investitsiya va kreditlar | 721,7 | 67,3 | 654,4 |
| shu jumladan: | | | |
| davlat | 1,7 | 1,7 | - |
| nodavlat | 720,0 | 65,6 | 654,4 |

Hisobot davrida viloyat bo'yicha to'g'ridan – to'g'ri xorijiy investitsiya va kreditlarning, nodavlat sektoriga kiritilgan jami xorijiy investitsiya va kreditlar hajmidagi ulushi 40,0 foizni tashkil qildi.



Xorijiy investitsiya va kreditlarning alohida iqtisodiy faoliyat turlari bo'yicha taqsimlanishi



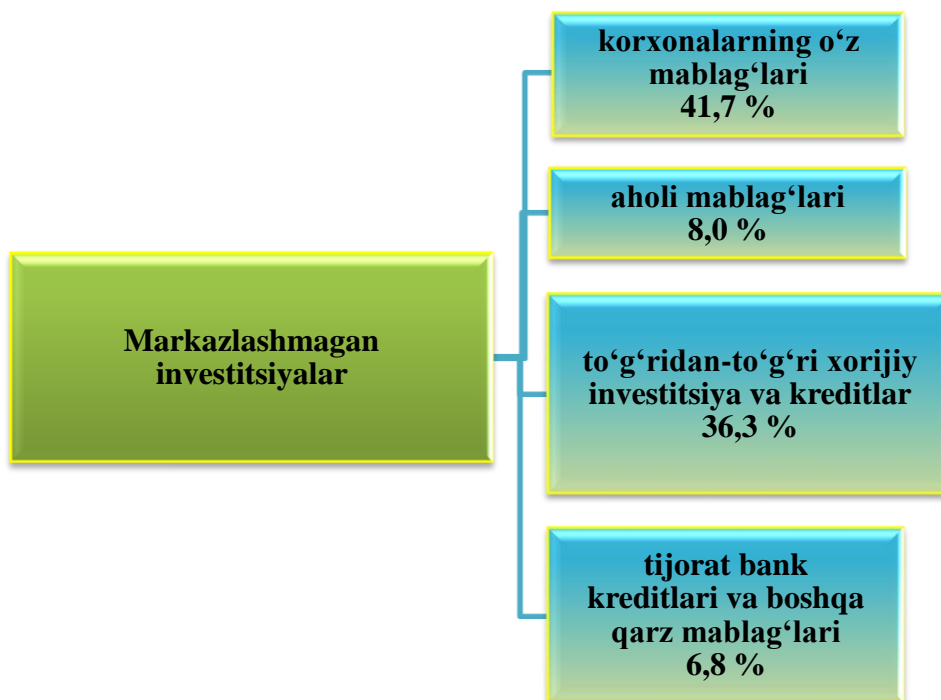
Joriy yilning yanvar-mart oylarida xorijiy investitsiya va kreditlarning iqtisodiy faoliyat turlari bo'yicha salmoqli qismining o'zlashtirilishi ishlab chiqarish sanoatiga to'g'ri kelib, jami xorijiy investitsiyalar hajmidan 51,5 foizni tashkil qilgan va 2021 yilning yanvar-martiga nisbatan 20,3 foizga ko'paygan, mos ravishda qishloq, o'rmon va baliqchilik xo'jaligida – 22,8 foizni tashkil qildi.



Joriy yilning yanvar-mart oylarida kiritilgan investitsiyalarning moliyalashtirish manbalaridan markazlashgan investitsiyalar tarkibi



Joriy yilning yanvar-mart oylarida kiritilgan investitsiyalarning moliyalashtirish manbalaridan markazlashmagan investitsiyalar tarkibi





2022 yil yanvar-mart oylarida asosiy kapitalga kiritilgan investitsiyalar hajmi shahar va tumanlar kesimida quyidagicha ifodalangan

| | <i>Investitsiyalar hajmi mlrd.so‘m</i> | <i>O‘sish sur‘ati, % da</i> | <i>Aholi jon boshi (ming so‘m)</i> | <i>O‘sish sur‘ati, % da</i> |
|------------------------|--|-----------------------------|------------------------------------|-----------------------------|
| Jizzax viloyati | 1 804,2 | 103,7 | 1 246,8 | 101,3 |
| <i>shahar:</i> | | | | |
| Jizzax | 373,2 | 103,7 | 1989,3 | 100,1 |
| <i>tumanlar:</i> | | | | |
| Arnasoy | 52,9 | 103,5 | 1 115,2 | 101,8 |
| Baxmal | 60,7 | 104,2 | 371,0 | 101,7 |
| G‘allaorol | 81,9 | 104,5 | 451,2 | 102,1 |
| Sharof Rashidov | 80,3 | 108,4 | 347,1 | 106,4 |
| Do‘stlik | 39,7 | 104,6 | 585,5 | 102,9 |
| Zomin | 168,2 | 104,6 | 979,1 | 101,9 |
| Zarbdor | 58,8 | 100,3 | 648,8 | 97,8 |
| Zafarobod | 131,3 | 102,4 | 2 540,7 | 100,2 |
| Mirzacho‘l | 156,8 | 102,8 | 2 925,2 | 101,1 |
| Paxtakor | 71,9 | 103,2 | 925,5 | 100,8 |
| Forish | 512,3 | 103,7 | 5 364,0 | 102,0 |
| Yangiobod | 17,2 | 101,3 | 589,9 | 99,6 |

Ijtimoiy soha obyektlarini qurish

Uy-joy qurilishida 129,5 mlrd. so‘mlik investitsiyalar o‘zlashtirildi yoki jami investitsiyalar hajmining 7,2 foizni tashkil qildi.



2022 yilning yanvar-mart oylarida yangi qurilish va rekonstruksiya hisobidan foydalanishga topshirilgan turar-joy va ijtimoiy soha obyektlari

| | Barcha manbalar hisobidan | | | |
|--|---------------------------|--------------------------------|--|--------------------------------|
| | Foydalanishga topshirildi | | 2021 yil yanvar-martga nisbatan foizda | |
| | jami | shu jumladan: qishloq joylarda | jami | shu jumladan: qishloq joylarda |
| Uy-joy, umumiy maydoni ming kv.m | 123,0 | 67,4 | 103,1 | 92,9 |
| <i>undan:</i> | | | | |
| yakka tartibdagi uy-joylar | 122,1 | 66,5 | 102,3 | 91,7 |
| yakka tartibdagi uy-joylar namunaviy loyihalar bo'yicha shahar va qishloq joylarda | 0,9 | 0,9 | - | - |
| Umumiy ta'lim va maxsus maktablar, o'quvchilar soni | - | - | - | - |
| Suv tarmoqlari, km | 43,8 | 34,1 | 214,7 | 209,2 |
| Gaz tarmoqlari, km | 7,0 | 3,6 | 95,8 | 73,4 |

2022 yilning yanvar-mart oylarida umumiy maydoni 123,0 ming kv m bo'lgan 0,5 mingta uy yoki 0,5 mingta kvartira (2021 yilning yanvar-mart oylariga nisbatan 103,1 %), shu jumladan qishloq joylarida 67,4 ming kv m (92,9 %) maydonga ega 0,3 mingta uy-joy foydalanishga topshirildi.

Kommunal qurilishda 43,8 km suv tarmoqlari (34,1 km qishloq joylarda) va 7,0 km gaz tarmoqlari (3,6 km qishloq joylarda) ishga tushirilib, mos ravishda 2019 yil yanvar-mart oylariga nisbatan 214,7 va 95,8 foizni, qishloq joylarda esa bu ko'rsatkich suv tarmoqlari 209,2 foizni, gaz tarmoqlari 73,4 foizni tashkil qildi.

Suv tarmoqlari qurilishiga 20,6 mlrd. so'm, shundan aholi mablag'lari hisobidan 0,2 mlrd. so'm (1,0 %) va chet el investitsiyalari krediti mablag'lari hisobidan 0,01 mlrd. so'm hamda moliyalashtirishning boshqa manbalari hisobidan 20,4 mlrd. so'm, (umumiy hajmning 99,0 %) o'zlashtirildi.

Gaz tarmoqlari qurilishiga 0,1 mlrd. so'm, shundan aholi mablag'lari hisobidan 0,1 mlrd. so'm (umumiy hajmning 100,0 %) o'zlashtirildi.

Qurilish faoliyati

2022 yilning yanvar-mart oylarida 616,0 mlrd. soʻmlik qurilish ishlari bajarilib, oʻsish surʼati 2021 yilning yanvar-martiga nisbatan 104,6 foizni tashkil etdi.

Mulkchilik shakllari boʻyicha qurilish ishlari tarkibi,

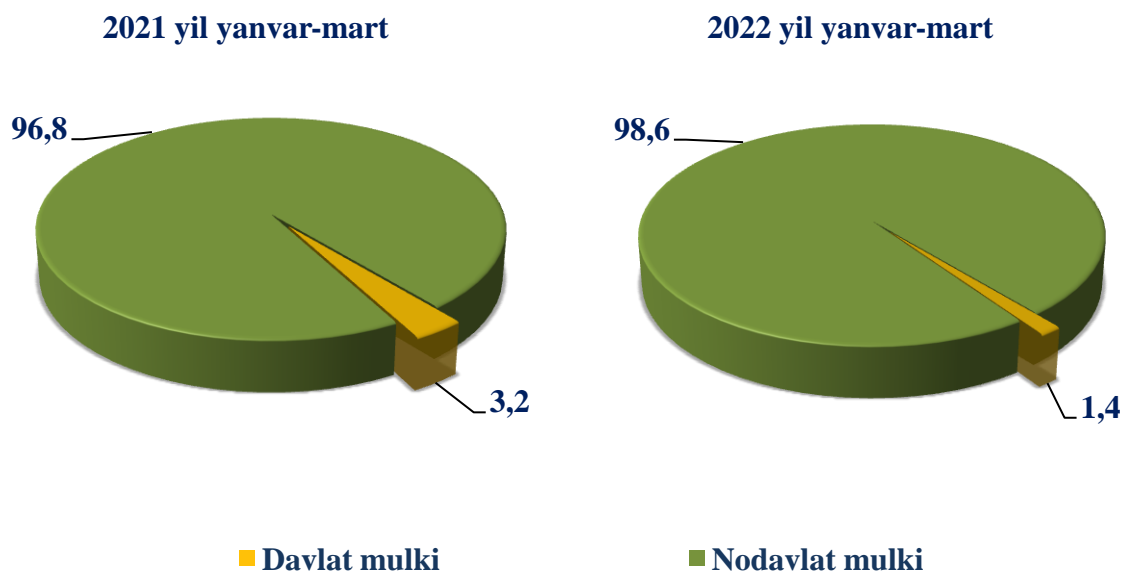
mlrd. soʻmda

| | yanvar-mart | |
|-------------------------------|--------------|--------------|
| | 2021 yil | 2022 yil |
| Qurilish ishlari hajmi | 570,8 | 616,0 |
| <i>shu jumladan:</i> | | |
| davlat | 18,3 | 8,1 |
| nodavlat | 552,5 | 607,9 |

Mulkchilikning nodavlat shaklidagi qurilish tashkilotlari tomonidan 607,9 mlrd. soʻmlik qurilish ishlari bajarilgan boʻlib, jami qurilish ishlari hajmining 98,6 foizini tashkil qildi.



Mulkchilik shakllari boʻyicha qurilish tashkilotlarining oʻz kuchlari bilan bajargan qurilish ishlari taqsimoti (umumiy hajmga nisbatan % da)





Xususiy tadbirkorlikni rivojlantirishni qo‘llab-quvvatlash va rag‘batlantirishga qaratilgan chora-tadbirlarni amalga oshirilishi

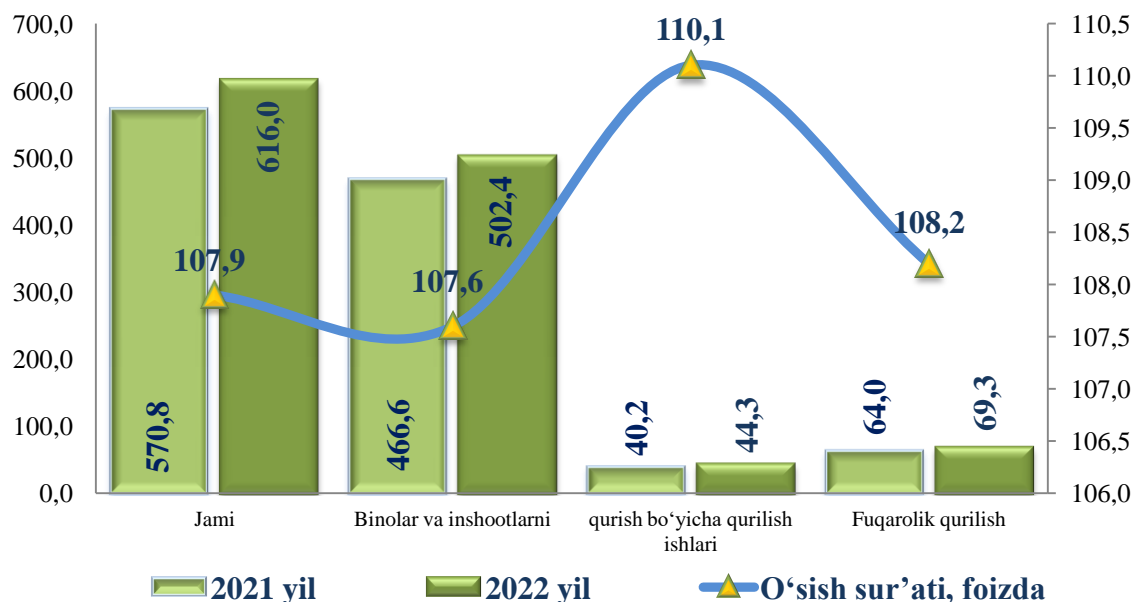
Qurilish ishlari umumiy hajmining 81,5 foizi binolar va inshootlarni qurish bo‘yicha qurilish ishlari, 11,3 foizi fuqarolik qurilishi obyektlarini qurish bo‘yicha qurilish ishlari va 7,2 foizi ixtisoslashtirilgan qurilish ishlariga to‘g‘ri keldi. Shu jumladan umumiy hajmdan 80,8 foizi yangi qurilish, rekonstruksiya va kengaytirish hamda texnik jihatdan qayta jihozlashga to‘g‘ri keldi.

Hisobot davrida Jizzax viloyati bo‘yicha jami qurilish ishlari hajmi 616,0 mlrd. so‘m nodavlat sektorining ulushi 104,6 foizni tashkil qildi.

Qurilish ishlari umumiy hajmining 80,8 foizi yangi qurilish, rekonstruksiya qilish, kengaytirish va korxonalarni texnik qayta qurollantirishga 19,2 foizi esa, kapital, joriy ta‘mirlashga va boshqa qurilish pudrat ishlariga to‘g‘ri keldi.



2022 yil yanvar-mart oylarida faoliyat turlari bo‘yicha qurilish ishlari hajmi, mlrd. so‘mda



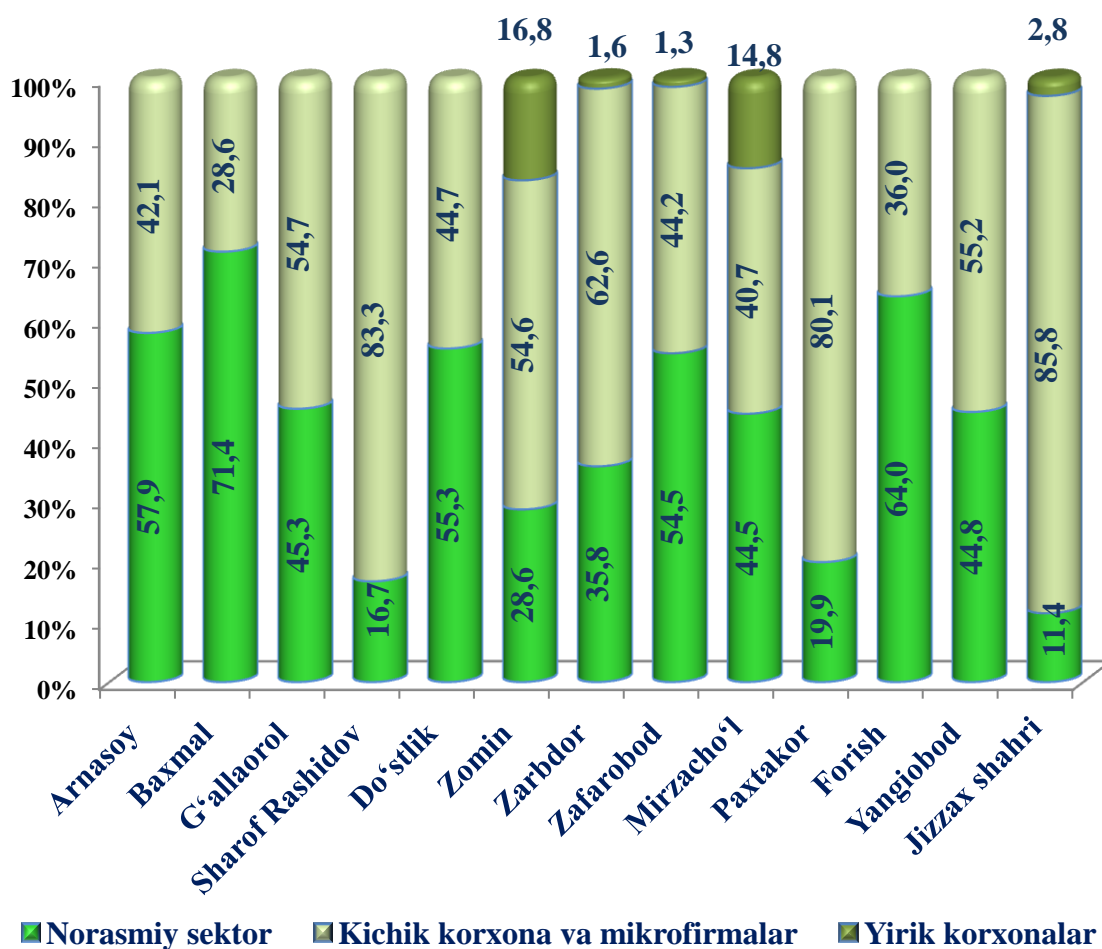
Iqtisodiy faoliyat turlari bo‘yicha qurilish ishlarining asosiy qismi qurilish loyihalarini ishlab chiqish, turar joy va yashash uchun mo‘ljallangan binolar qurish hamda yashash uchun mo‘ljallangan binolarni qurish bo‘yicha amalga oshirilgan qurilish ishlaridan tashkil topdi. Ularning ulushi jami qurilish ishlari hajmida 81,5 foizni tashkil etdi va o‘tgan yilning mos davridagi ko‘rsatgichga nisbatan 0,2 foiz punktga kamaygan.

Fuqarolik qurilishi obyektlarini qurish bo'yicha qurilish ishlari hajmi joriy davrda 11,3 foizni tashkil etib, o'tgan yilning mos davriga nisbatan 0,1 foiz punktga ko'paydi.

Ixtisoslashtirilgan qurilish ishlari hissasiga 7,2 foizi to'g'ri kelib, o'tgan yildagi ko'rsatgichga nisbatan 0,1 foiz punktga ko'paydi.



2022 yil yanvar-mart oylarida tuman(shahar)lar kesimida qurilish ishlarining korxonalar toifasi bo'yicha ulushi (jamiga nisbatan % da)



Yirik pudrat korxonalari tomonidan bajarilgan qurilish ishlarining ulushi – 3,3 foizni tashkil etdi. Viloyatda asosan qurilish ishlarining asosiy qismi kichik korxonalar va mikrofirmalar tomonidan bajarilib, jami qurilish ishlarining – 71,7 foizini tashkil etdi. Norasmiy sektor tomonidan esa, – 25,0 foizga qurilish ishlari bajarildi.

Viloyatda kichik korxonalar va mikrofirmalar tomonidan bajarilgan qurilish ishlarining eng yuqori ulushi Jizzax shahriga to'g'ri keldi – 85,8 foiz. Mazkur hududda norasmiy sektorning ulushi – 11,4 foizni tashkil etdi.