

### III. QISHLOQ, O‘RMON VA BALIQCHILIK XO‘JALIGI



2022 yilning yanvar-mart oylarida qishloq, o‘rmon va baliqchilik xo‘jaligi mahsulot (xizmatlar) larining umumiy hajmi 2 295,8 mlrd. so‘mni yoki 2021 yilning shu davriga nisbatan 103,0 foizni, shu jumladan dehqonchilik va chorvachilik sohalarda ko‘rsatilgan xizmatlar 2 188,8 mlrd. so‘mni (103,0 %), ovchilik sohasida ko‘rsatilgan xizmatlar 0,1 mlrd. so‘mni (100,4 %), o‘rmon xo‘jaligida 64,5 mlrd. so‘mni (101,9 %), baliqchilik xo‘jaligida 42,5 mlrd. so‘mni (107,0 %) tashkil qildi. Qishloq, o‘rmon va baliqchilik xo‘jaligi mahsulot (xizmatlar)lari hajmining o‘shishi asosan dehqonchilik va chorvachilik, ovchilik va ushbu sohada ko‘rsatilgan xizmatlar hajmining sezilarli darajada ortishi bilan bog‘liqdir.

Xususan yuqori o‘shish sur‘atlari Jizzax shahri (113,5 %), Paxtakor (106,0 %), Zarbdor ( 103,5%) va Forish (110,2 %) tumanlarida kuzatildi. Shuningdek, o‘z navbatida Mirzacho‘l (95,0 %) va Sharof Rashidov (101,5 %) tumanida past o‘shish sur‘atlari kuzatildi.



#### 2022 yilning yanvar-martida ishlab chiqarilgan qishloq xo‘jaligi mahsulotlarining xo‘jalik toifalari bo‘yicha taqsimlanishi

**Dehqonchilik**  
93,8 %



**Qishloq xo‘jaliklari**  
1,8%

**Fermer xo‘jaligi**  
4,4%

Ishlab chiqarilgan qishloq xo‘jaligi mahsulotlarining tarkibiy tuzilishida eng yuqori ulush dehqon (shaxsiy yordamchi) xo‘jaliklariga to‘g‘ri keladi (umumiy hajmga nisbatan 93,8 foiz).

**Dehqonchilik.** 2022 yilning yanvar-martida ishlab chiqarilgan dehqonchilik mahsulotlarining hajmi 82,3 mlrd. so‘mni yoki 2021 yilning shu davriga nisbatan 101,0 foizni tashkil qildi. Ishlab chiqarilgan qishloq xo‘jaligi mahsulotlarining umumiy hajmida dehqonchilik mahsulotlarining ulushi 3,8 foizni tashkil qildi.

**Hosilni yig‘ib olish.** Hisobot davrida barcha toifadagi xo‘jaliklarda kartoshka 1 006 tonna (102,2 %) kovlab olindi.




2022 yilning yanvar-mart xo'jalik toifalari bo'yicha asosiy turdagi dehqonchilik mahsulotlarini ishlab chiqarish

	Barcha toifadagi xo'jaliklar		Shu jumladan:					
			Fermer xo'jaliklari		Dehqon (shaxsiy yordamchi) xo'jaliklari		Qishloq xo'jaligi faoliyatini amalga oshiruvchi tashkilotlar	
	tonna	o'sish sur'ati, foizda	tonna	o'sish sur'ati, foizda	tonna	o'sish sur'ati, foizda	tonna	o'sish sur'ati, foizda
Sabzavotlar-jami	1 006,0	102,2	55,0	2,1 m	597,0	103,3	354,0	93,0

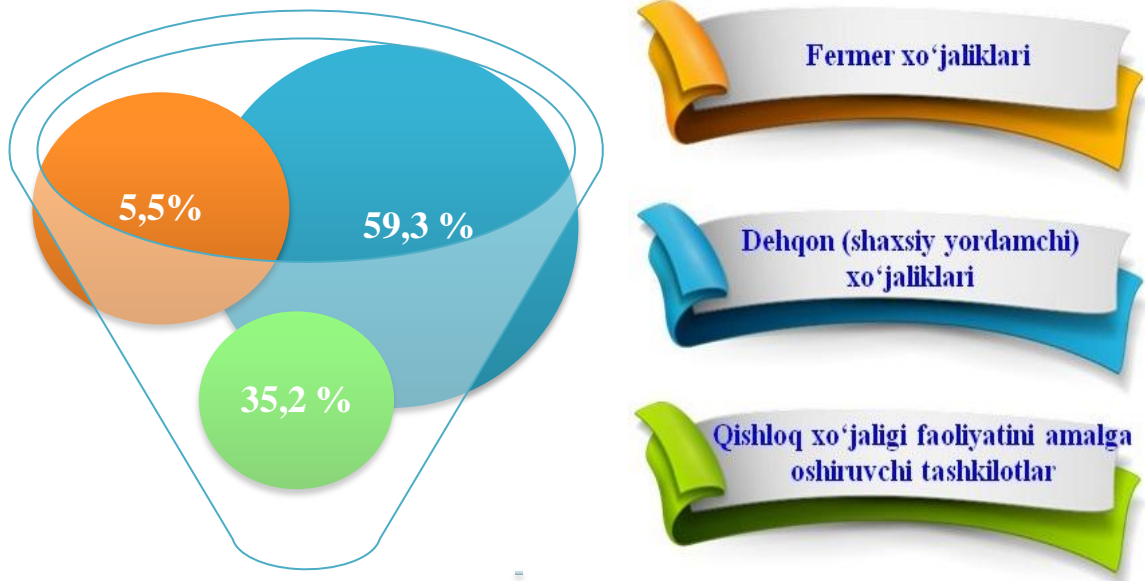
2022 yilning yanvar-mart oyida hududlar kesimida asosiy turdagi dehqonchilik mahsulotlarini ishlab chiqarish



HUDUDLAR BO'YICHA  
SABZAVOTLAR  
YETISHTIRISH



**Yetishtirilgan mahsulotning xo‘jalik toifalari bo‘yicha taqsimlanishi**



Savzavotlar yetishtirishning eng katta hajmi 0,6 ming t. yoki umumiy yetishtirish hajmidan 59,3 foizi dehqon (shaxsiy yordamchi) xo‘jaliklarida qayd etildi.

Eng kam hajm 0,1 ming t. yoki umumiy yetishtirish hajmidan 5,5 foizi fermer xo‘jaliklarida kuzatildi. Fermer xo‘jaligilar tomonidan kartoshka yetishtirilmagan.

2022 yilning yanvar-mart oylarida, fermer xo‘jaliklarida 211,5 %, dehqon (shaxsiy yordamchi) xo‘jaliklarida 103,3 %, kuzatildi.

**Chorvachilik.** Kelgusida chorvachilik sohasining imkoniyatlarini oshirishga qaratilgan chora-tadbirlarning izchillik bilan amalga oshirilishi hamda davlat tomonidan ko‘rsatilayotgan tizimli qo‘llab-quvvatlashlar natijasida qoramollar bosh sonining o‘shishiga, ichki iste‘mol bozorlarining chorvachilik mahsulotlari bilan to‘yinishiga imkon yaratdi.

2022 yilning yanvar-mart oylarida chorvachilik mahsulotlarini ishlab chiqarish hajmi 2 092,1 mlrd. so‘mni yoki 2021 yilning shu davriga nisbatan 103,0 foizni tashkil qildi. Ishlab chiqarilgan qishloq xo‘jaligi mahsulotlarining umumiy hajmida chorvachilik mahsulotlarining ulushi 96,2 foizni tashkil etdi.

2022 yilning 1 aprel holatiga viloyatdagi yirik shohli qoramollar bosh soni 921,5 ming boshga (102,9 %), shu jumladan sigirlar 259,8 ming boshga (103,1 %), qo‘y va echkilar 2 275,5 ming boshga (104,5 %), otlar 30,1 ming boshga (102,8 %) parrandalar 3 843,8 ming boshga (106,7 %)ga yetdi.



2022 yil 1 aprel holatiga xo‘jalik toifalari bo‘yicha chorva mollari va parrandalar bosh soni

	Barcha toifadagi xo‘jaliklar		Shu jumladan:					
			Ferma xo‘jaliklari		Dehqon (shaxsiy yordamchi) xo‘jaliklari		Qishloq xo‘jaligi faoliyatini amalga oshiruvchi tashkilotlar	
	bosh soni	o‘sish sur‘ati, foizda	bosh soni	o‘sish sur‘ati, foizda	bosh soni	o‘sish sur‘ati, foizda	bosh soni	o‘sish sur‘ati, foizda
Yirik shohli qoramollar	921 491	102,9	54 263	120,1	841 827	101,2	25 401	135,1
Sigirlar	259 793	103,1	14 554	123,7	236 626	100,8	8 613	157,9
Qo‘y va echkilar	2275 498	104,5	41 6002	104,6	1566 624	100,2	292 872	135,1
Otlar	30 101	102,8	7 007	112,4	18 005	96,9	5 089	114,1
Parrandalar	3843 849	106,7	338 003	124,3	1969 804	98,9	1536 042	114,8

Umumiy bosh soniga nisbatan, dehqon (shaxsiy yordamchi) xo‘jaliklarida yirik shohli qoramollarning ulushi 91,4 foizni, fermer xo‘jaliklarida 5,9 foizni tashkil etdi, sigirlar mos ravishda 91,1 va 5,6 foizni, qo‘ylar va echkilar 68,8 va 18,3 foizni, parrandalar 51,2 va 8,8 foizni tashkil qildi.



## HUDUDLAR BO‘YICHA YIRIK SHOHLI QORAMOLLAR YETISHTIRISH

Yirik shoxli qoramollar umumiy bosh sonining eng katta ulushi Baxmal tumaniga (17,7 %) to‘g‘ri keladi. Shuningdek, yuqori ulush G‘allaorol (16,5 %) Zomin (14,6 %), tumanlarida qayd etildi.

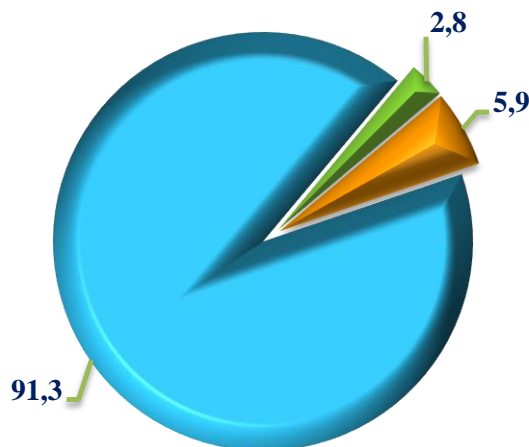
Shu bilan birga, yirik shoxli qoramollar umumiy bosh sonidagi eng past ulush Jizzax shahar (1,2 %) va Zafarobod tumani (4,1 %) da kuzatildi.

Boshqa hududlar bilan taqqoslanganda, 2021 yil yanvar-martga nisbatan eng yuqori o‘shish sur‘atlari Forish (108,4 %), Paxtakor (104,7 %), Zomin (103,7 %) tumanlarida qayd etildi.

Soni (ming bosh)

Jizzax sh.	10,7
Zafarobod	37,5
Mirzacho‘l	38,9
Arnasoy	44,4
Yangiobod	44,5
Zarbdor	48,5
Paxtakor	49,3
Do‘stlik	53,5
Forish	64,1
Sharof Rashidov	80,3
Zomin	134,8
G‘allaorol	152,0
Baxmal	163,1

### Jami bosh sonining xo‘jalik toifalari bo‘yicha taqsimlanishi



2022 yilning 1 aprel holatiga ko‘ra, barcha toifadagi xo‘jaliklarda:

- yirik shoxli qoramollarning umumiy soni 921,5 ming boshga etdi.
- yirik shoxli qoramollar bosh soni 2021 yil 1 aprelga nisbatan 23,0 ming boshga (102,9 %) ko‘paydi.
- yirik shoxli qoramollar bosh sonining 91,3 foizi dehqon (shaxsiy yordamchi) xo‘jaliklariga to‘g‘ri keldi.

2022 yilning yanvar-mart oylarida, fermer xo‘jaliklarida 5,9 %, dehqon (shaxsiy yordamchi) xo‘jaliklariga to‘g‘ri keldi.



## HUDUDLAR BO‘YICHA SIGIRLAR YETISHTIRISH

Soni (ming bosh)

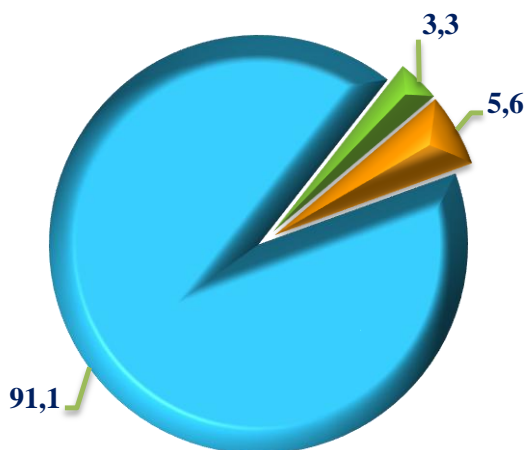
Sigirlarning umumiy bosh sonining eng katta ulushi Baxmal tumaniga (17,5 %) to‘g‘ri keladi. Shuningdek, yuqori ulush G‘allaorol (15,8 %) Zomin (15,5 %), tumanlarida qayd etildi.

Shu bilan birga, yirik shoxli qoramollar umumiy bosh sonidagi eng past ulush Jizzax shahri (1,1 %) va Mirzacho‘lda (3,7 %) tumanida kuzatildi.

Boshqa hududlar bilan taqqoslanganda, 2021 yil yanvar-martiga nisbatan eng yuqori o‘shish sur‘atlari Zomin (108,9 %), Forish (104,1%), G‘allaorol (103,5 %) tumanlarida qayd etildi.

Jizzax sh.	2,9
Mirzacho‘l	9,6
Arnasoy	11,9
Zafarobod	11,9
Zarbdor	13,0
Do‘stlik	13,0
Paxtakor	13,1
Yangiobod	16,0
Forish	17,9
Sharof Rashidov	23,7
Zomin	40,2
G‘allaorol	41,2
Baxmal	45,5

### Jami bosh sonining xo‘jalik toifalari bo‘yicha taqsimlanishi



2022 yilning 1 aprel holatiga ko‘ra, barcha toifadagi xo‘jaliklarda:

- sigirlarning umumiy soni 2,9 ming boshga etdi.
- sigirlar bosh soni 2021 yil 1 aprelga nisbatan 7,7 ming boshga (1,3 %) ko‘paydi.
- sigirlar bosh sonining 91,1 foizi dehqon (shaxsiy yordamchi) xo‘jaliklariga to‘g‘ri keldi.

2022 yilning yanvar-mart oylarida, fermer xo‘jaliklarida 5,6 %, dehqon (shaxsiy yordamchi) xo‘jaliklariga to‘g‘ri keldi.



## HUDUDLAR BO‘YICHA QO‘YLAR VA ECHKILAR YETISHTIRISH

Qo‘ylar va echkilarlarning umumiy bosh sonining eng katta ulushi Forish tumaniga (35,6 %) to‘g‘ri keladi. Shuningdek, yuqori ulush Baxmal (13,6 %) G‘allaorol (13,4 %), tumanlarida qayd etildi.

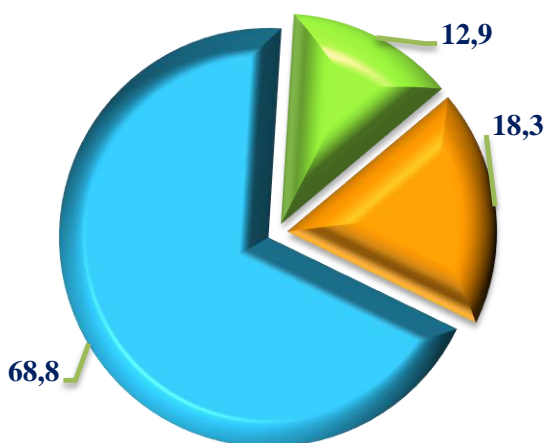
Shu bilan birga, yirik shoxli qoramollar umumiy bosh sonidagi eng past ulush Arnasoy (1,3 %) va Jizzax shaharlarida (1,3 %) kuzatildi.

Boshqa hududlar bilan taqqoslanganda, 2021 yil yanvar-martga nisbatan eng yuqori o‘shish sur‘atlari Forish tumanda (111,2 %), Jizzax shahar (103,5 %) qayd etildi.

Soni (ming bosh)

Arnasoy	30,3
Jizzax sh.	33,0
Paxtakor	40,2
Do‘stlik	42,2
Zarbdor	55,6
Mirzacho‘l	61,9
Yangiobod	108,7
Zafarobod	112,1
Sharof Rashidov	159,5
Zomin	205,7
G‘allaorol	305,5
Baxmal	309,8
Forish	811,1

### Jami bosh sonining xo‘jalik toifalari bo‘yicha taqsimlanishi



2022 yilning 1 aprel holatiga ko‘ra, barcha toifadagi xo‘jaliklarda:

- qo‘y va echkilarning umumiy soni 2 275,5 ming boshga etdi.
- qo‘y va echkilar bosh soni 2021 yil 1 aprelga nisbatan 97,0 ming boshga (104,5 %) ko‘paydi.
- qo‘y va echkilar bosh sonining 68,8 foizi dehqon (shaxsiy yordamchi) xo‘jaliklariga to‘g‘ri keldi.

2022 yilning yanvar-mart oylarida, fermer xo‘jaliklarida 18,3 %, dehqon (shaxsiy yordamchi) xo‘jaliklariga to‘g‘ri keldi.




## HUDUDLAR BO'YICHA PARRANDALAR YETISHTIRISH

Parrandalarning umumiy bosh sonining eng katta ulushi G'allaorol tumaniga (29,9 %) to'g'ri keladi. Shuningdek, yuqori ulush Mirzacho'l (16,5 %) Zomin (12,7 %), tumanlarida qayd etildi.

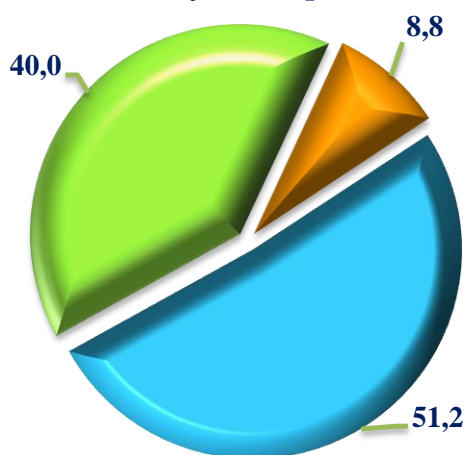
Shu bilan birga, Parrandalar umumiy bosh sonidagi eng past ulush Do'stlik (1,8 %) va Yangiobod (1,3 %) tumanlarida kuzatildi.

Boshqa hududlar bilan taqqoslanganda, 2021 yil yanvar-martga nisbatan eng yuqori o'sish sur'atlari Mirzacho'l (122,8 %), G'allaorol (109,7 %), Forish (105,2 %) tumanlarida qayd etildi.

Soni (ming bosh)



### Jami bosh sonining xo'jalik toifalari bo'yicha taqsimlanishi



2022 yilning 1 aprel holatiga ko'ra, barcha toifadagi xo'jaliklarda:

- Parrandalarning umumiy soni 3 843,8 ming boshga etdi.
- Parrandalar bosh soni 2021 yil 1 aprelga nisbatan 241,5 ming boshga (106,7 %) ko'paydi.
- Parrandalar bosh sonining 51,2 foizi dehqon (shaxsiy yordamchi) xo'jaliklariga to'g'ri keldi.

2022 yilning yanvar-mart oylarida, fermer xo'jaliklarida 8,8 %, dehqon (shaxsiy yordamchi) xo'jaliklariga to'g'ri keldi.





## HUDUDLAR BO‘YICHA OTLAR YETISHTIRISH

Soni (ming bosh)

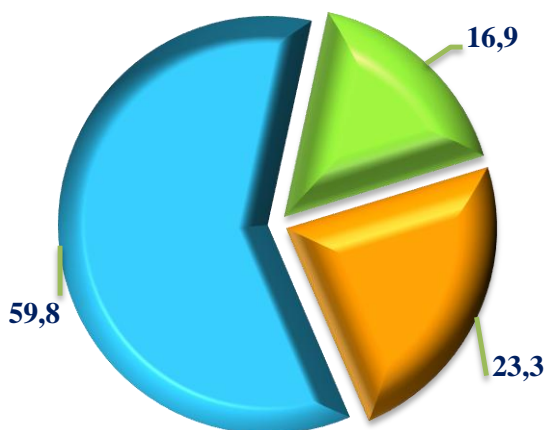
Otlarning umumiy bosh sonining eng katta ulushi Forish tumaniga (33,4 %) to‘g‘ri keladi. Shuningdek, yuqori ulush Sharof Rashidov (13,2 %) Baxmal (11,5 %), tumanlarida qayd etildi.

Shu bilan birga, yirik shoxli qoramollar umumiy bosh sonidagi eng past ulush Do‘stlik tumani (0,7 %) va Jizzax shaharlarida (0,3 %) kuzatildi.

Boshqa hududlar bilan taqqoslanganda, 2021 yil yanvar-martga nisbatan eng yuqori o‘shish sur‘atlari Forish (108,3 %), Zomin (102,0 %), Zarbdor (101,8 %) tumanlarida qayd etildi.

Jizzax sh.	0,1
Do‘stlik	0,2
Arnasoy	0,5
Paxtakor	0,5
Yangiobod	0,5
Mirzacho‘l	1,4
Zafarobod	1,9
Zarbdor	2,2
Zomin	2,6
G‘allaorol	2,7
Baxmal	3,5
Sharof Rashidov	4,0
Forish	10,0

### Jami bosh sonining xo‘jalik toifalari bo‘yicha taqsimlanishi



2022 yilning 1 aprel holatiga ko‘ra, barcha toifadagi xo‘jaliklarda:

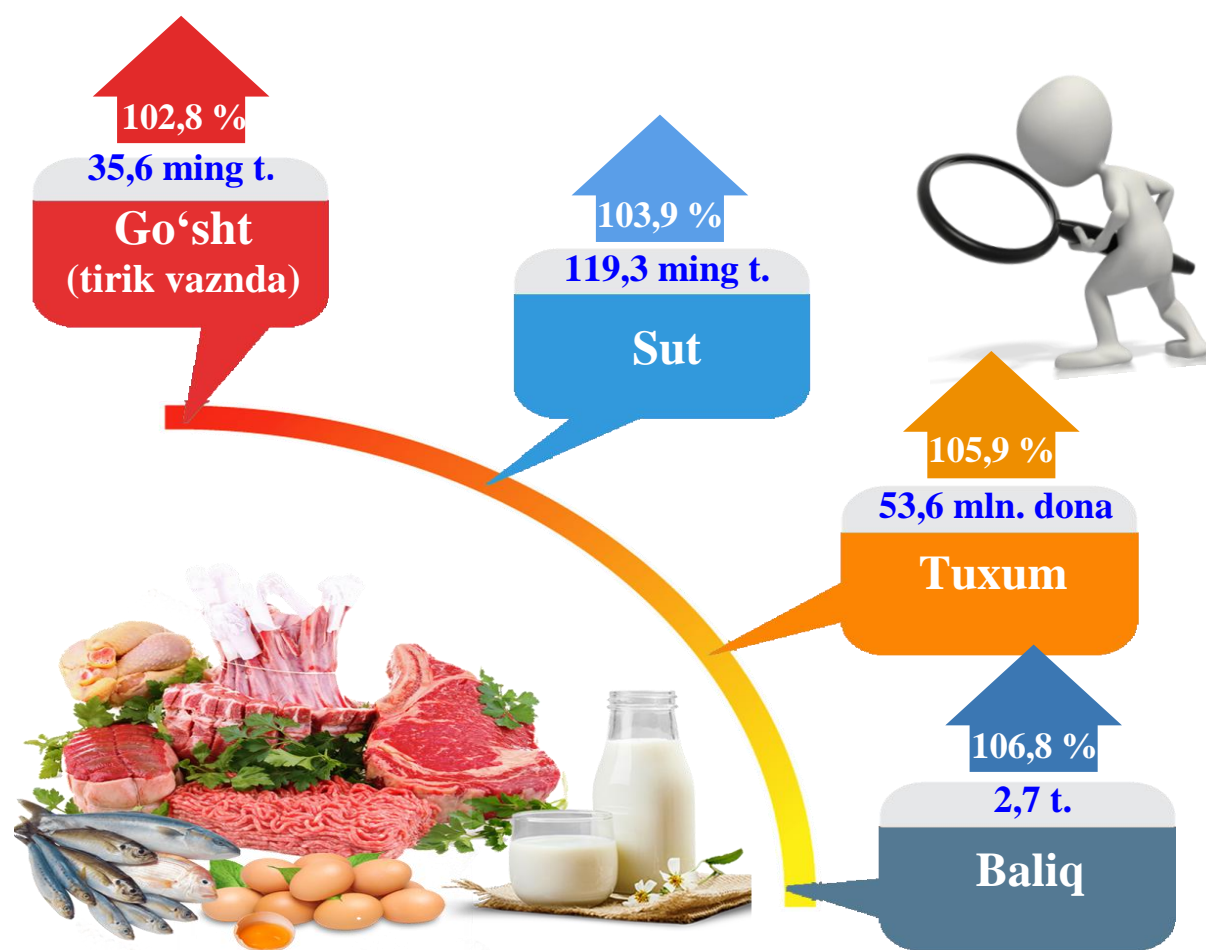
- Otlarning umumiy soni 30,1 ming boshga etdi.
- Otlar bosh soni 2021 yil 1 aprelga nisbatan 0,8 ming boshga (102,8 %) ko‘paydi.
- Otlar bosh sonining 59,8 foizi dehqon (shaxsiy yordamchi) xo‘jaliklariga to‘g‘ri keldi.

2022 yilning yanvar-mart oylarida, fermer xo‘jaliklarida 23,3 %, dehqon (shaxsiy yordamchi) xo‘jaliklariga to‘g‘ri keldi.



## CHORVACHILIK MAHSULOTLARI

2022- yilning yanvar-mart oylarida chorvachilik mahsulotlarini yetishtirish hajmi 2 092,1 mlrd. soʻmni yoki 2021 yilning mos davriga nisbatan 103,0 % ni tashkil qildi. Jami yetishtirilgan qishloq xoʻjaligi mahsulotlarining umumiy hajmida chorvachilik mahsulotlarining ulushi 96,2 % ni tashkil etdi.



Chorvachilik sohasining ichki imkoniyatlarini oshirish boʻyicha chora-tadbirlarning izchil amalga oshirib borilayotganligi, shuningdek, ularga davlat tomonidan tizimli koʻmak koʻrsatib kelinayotganligi chorva mollari va parrandalari bosh sonining koʻpayishiga, ichki isteʼmol bozorlarini chorvachilik mahsulotlari bilan toʻldirishga imkon yaratdi.

2022 yilning yanvar-mart oylarida barcha toifadagi xo'jaliklarda tirik vaznda 35 643 tonna go'sht (2021 yilning yanvar-martiga nisbatan 102,8 foizga), 119 312 tonna sut (103,9 %), 53 640 ming dona tuxum (105,9 %) va 469 donna qorako'l teri (103,3 %) yetishtirilib, 2 707tonna baliq (106,8 %) ovlandi.



2022 yilning yanvar-mart oylarida xo'jalik toifalari bo'yicha asosiy turdagi chorvachilik mahsulotlarini ishlab chiqarish

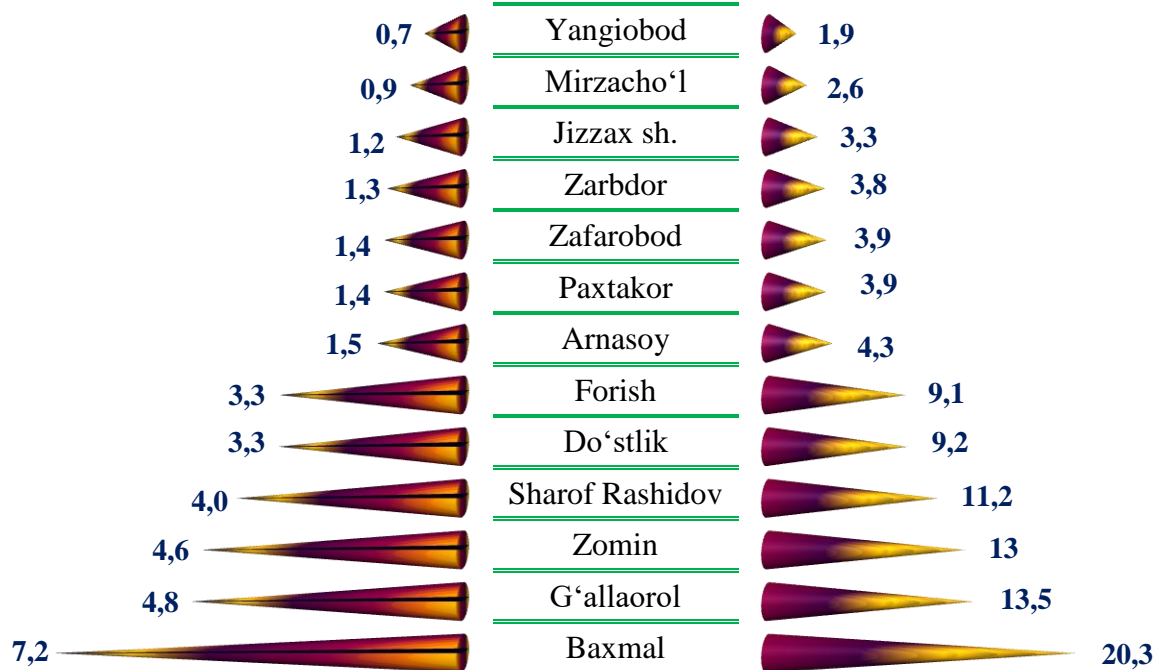
	Barcha toifadagi xo'jaliklar		Shu jumladan:					
			Ferma xo'jaliklari		Dehqon (shaxsiy yordamchi) xo'jaliklari		Qishloq xo'jaligi faoliyatini amalga oshiruvchi tashkilotlar	
	tonna	o'sish sur'ati, foizda	tonna	o'sish sur'ati, foizda	tonna	o'sish sur'ati, foizda	tonna	o'sish sur'ati, foizda
Go'sht, tirik vaznda, tonna	35 643,0	102,8	412,0	155,5	34 930,0	102,1	301,0	162,7
Sut, ming tonna	119 312,0	103,9	2998,0	157,6	115 939,0	102,9	375,0	147,6
Tuxum, ming dona	53 640,0	105,9	2542,0	130,4	31 657,0	100,9	19 441,0	112,1
Qorako'l teri, dona	469,0	103,3	155,0	106,9	0,0	0,0	314,0	101,6
Ovlangan baliq	2 707,7	106,8	214,8	79,5	409,0	101,0	2 083,9	112,0




**HUUDLAR BO'YICHA  
GO'SHT  
YETISHTIRISH**

Hajmi (ming tonna)

Viloyatning umumiy hajmga nisbatan ulush, % da



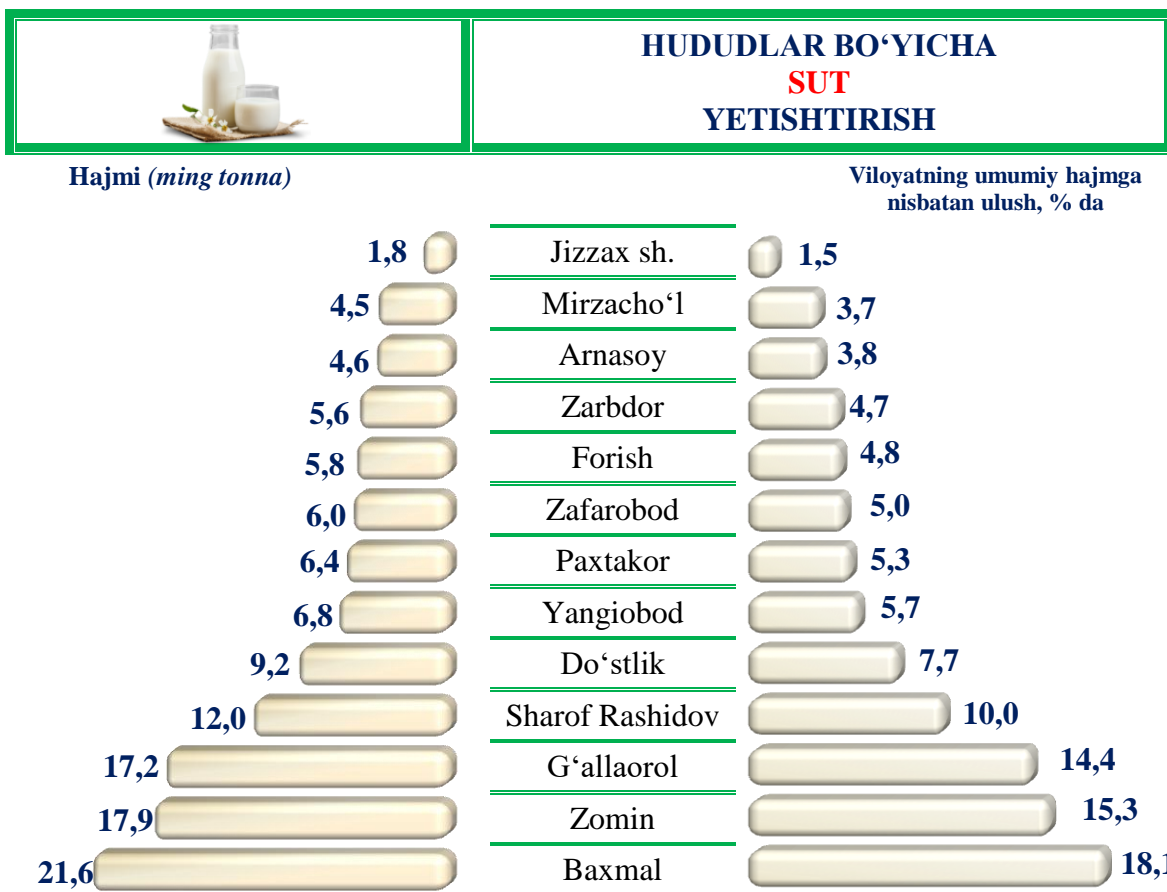
**Jami go'sht yetishtirish xo'jalik toifalari bo'yicha taqsimlanishi**




2022 yilning yanvar-mart oylarida go'sht yetishtirish to'g'risidagi ma'lumotlarning xo'jalik toifalari bo'yicha tahlil natijalariga asosan, go'sht yetishtirishning eng katta hajmi 34,9 ming t. yoki umumiy yetishtirish hajmidan 98,0 foizi dehqon (shaxsiy yordamchi) xo'jaliklarida qayd etilganligini ta'kidlash lozim.

Ko'rsatib o'tilgan davrlarda, go'sht yetishtirishning eng kam hajmi 0,3 ming t. yoki umumiy yetishtirish hajmidan 0,8 foizi qishloq xo'jaligi faoliyatini amalga oshiruvchi tashkilotlarda kuzatildi.

2021 yilning mos davri bilan solishtirganda, 2022 yil yanvar-martida fermer xo'jaliklarida 155,5 %, dehqon (shaxsiy yordamchi) xo'jaliklarida 102,1 %, qishloq xo'jaligi faoliyatini amalga oshiruvchi tashkilotlarda 162,7 % o'sish kuzatildi.



Jami sut yetishtirish xo'jalik toifalari bo'yicha taqsimlanishi



2022 yilning yanvar-mart oylarida sut yetishtirish to'g'risidagi ma'lumotlarning xo'jalik toifalari bo'yicha tahlil natijalariga asosan, sut yetishtirishning eng katta hajmi 115,9 ming t. yoki umumiy yetishtirish hajmidan 97,2 foizi dehqon (shaxsiy yordamchi) xo'jaliklarida qayd etilganligini ta'kidlash lozim.

Ko'rsatib o'tilgan davrlarda, sut yetishtirishning eng kam hajmi 0,4 ming t. yoki umumiy yetishtirish hajmidan 0,3 foizi qishloq xo'jaligi faoliyatini amalga oshiruvchi tashkilotlarda kuzatildi.


2021 yilning mos davri bilan solishtirganda, 2022 yil yanvar-martida fermer xo'jaliklarida 157,6 %, dehqon (shaxsiy yordamchi) xo'jaliklarida 102,9 %, qishloq xo'jaligi faoliyatini amalga oshiruvchi tashkilotlarda 147,6 % o'sish kuzatildi.



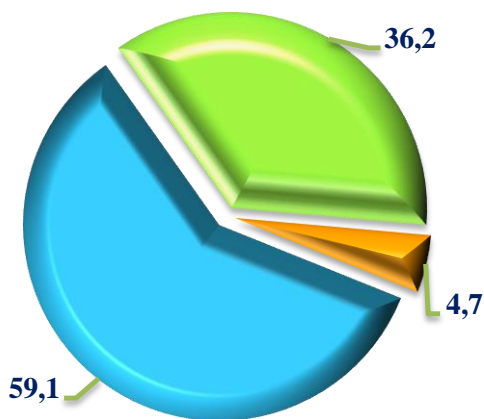
**HUUDLAR BO'YICHA  
TUXUM  
YETISHTIRISH**

Hajmi (ming tonna)

Viloyatning umumiy hajmga nisbatan ulush, % da



**Jami tuxum yetishtirish xo'jalik toifalari bo'yicha taqsimlanishi**



Fermer xo'jaliklari

Dehqon (shaxsiy yordamchi) xo'jaliklari

Qishloq xo'jaligi faoliyatini amalga oshiruvchi tashkilotlar

2022 yilning yanvar-mart oylarida tuxum yetishtirish to'g'risidagi ma'lumotlarning xo'jalik toifalari bo'yicha tahlil natijalariga asosan, tuxum yetishtirishning eng katta hajmi 31,7 ming t. yoki umumiy yetishtirish hajmidan 59,1 foizi dehqon (shaxsiy yordamchi) xo'jaliklarida qayd etilganligini ta'kidlash lozim.

Ko'rsatib o'tilgan davrlarda, tuxum yetishtirishning eng kam hajmi 2,5 ming t. yoki umumiy yetishtirish hajmidan 4,7 foizi fermer xo'jaligi faoliyatini amalga oshiruvchi tashkilotlarda kuzatildi.

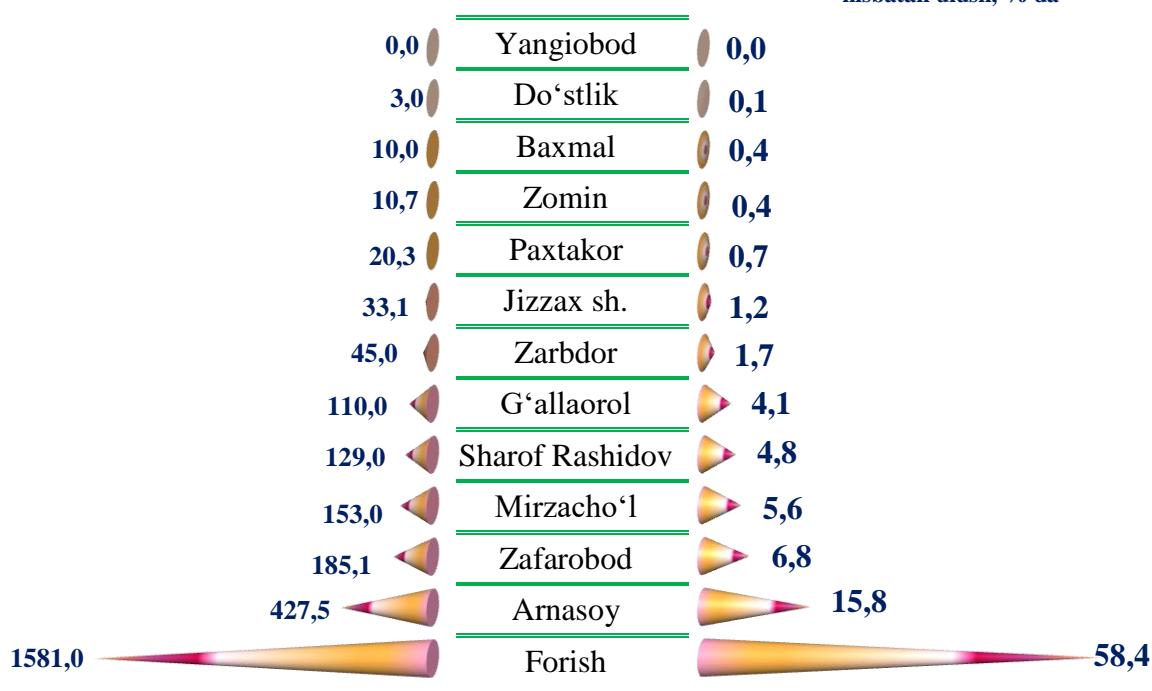
2021 yilning mos davri bilan solishtirganda, 2022 yil yanvar-martida fermer xo'jaliklarida 130,4 %, dehqon (shaxsiy yordamchi) xo'jaliklarida 100,9 %, qishloq xo'jaligi faoliyatini amalga oshiruvchi tashkilotlarda 112,1 % o'sish kuzatildi.



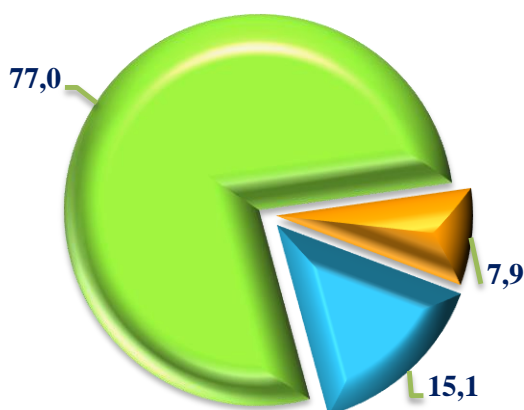
**HUUDLAR BO'YICHA  
BALIQ  
YETISHTIRISH**

Hajmi (tonna)

Viloyatning umumiy hajmga nisbatan ulush, % da



**Jami baliq yetishtirish xo'jalik toifalari bo'yicha taqsimlanishi**



2022 yilning yanvar-mart oylarida baliq yetishtirish to'g'risidagi ma'lumotlarning xo'jalik toifalari bo'yicha tahlil natijalariga asosan, baliq yetishtirishning eng katta hajmi 2,1 ming t. yoki umumiy yetishtirish hajmidan 77,0 foizi qishloq xo'jaligi faoliyatini amalga oshiruvchi tashkilotlarda qayd etilganligini ta'kidlash lozim.

Ko'rsatib o'tilgan davrlarda, baliq yetishtirishning eng kam hajmi 0,2 ming t. yoki umumiy yetishtirish hajmidan 7,9 foizi fermer xo'jaligida kuzatildi.

2021 yilning mos davri bilan solishtirganda, 2022 yil yanvar-martida fermer xo'jaliklarida 79,5 %, dehqon (shaxsiy yordamchi) xo'jaliklarida 101,0 %, qishloq xo'jaligi faoliyatini amalga oshiruvchi tashkilotlarda 112,0 % o'sish kuzatildi.