

I. ЯЛПИ ИЧКИ МАҲСУЛОТ

Дастлабки маълумотларга кўра, 2019 йилнинг январь-мартида Ўзбекистон Республикаси ялпи ички маҳсулоти (ЯИМ) ҳажми жорий нархларда 91 097,7 млрд. сўмни ташкил этди ва 2018 йилнинг январь-марти билан таққослаганда 5,3 % га ўсди. ЯИМ дефлятори индекси 2018 йилнинг январь-мартидаги нархларга нисбатан 120,4 % ни ташкил этди.

***ЯИМ** - иқтисодий резидент-бирликлар ишлаб чиқариш фаолиятининг якуний натижасини ифодаловчи ва ушбу бирликлар томонидан якуний фойдаланиш учун ишлаб чиқарилган товарлар ва хизматлар қиймати орқали ўлчанадиган Миллий ҳисоблар тизимининг асосий кўрсаткичларидан биридир.*

Аҳоли жон бошига ҳисобланган ЯИМ 2 734,4 минг сўмни ташкил этди ва бу кўрсаткич ўтган йилнинг мос даврига нисбатан 3,4 % га юқоридир.

Иқтисодий фаолият турлари бўйича ЯИМ ни ишлаб чиқариш

	Млрд. сўм		Физик ҳажм индекси, % да	ЯИМ ўсишидаги ҳиссаси, % да
	2018 й. январь-март	2019 й. январь-март		
ЯИМ - жами	71 875,0	91 097,7	105,3	5,3
<i>шу жумладан:</i>				
Тармоқларнинг ялпи қўшилган қиймати	61 367,5	80 783,7	105,2	4,5
қишлоқ, ўрмон ва балиқ хўжалиги	10 194,1	11 996,0	102,5	0,4
саноат	18 574,6	27 415,3	106,8	1,8
қурилиш	4 068,3	4 907,8	105,9	0,3
савдо, яшаш ва овқатланиш бўйича хизматлар	5 888,3	6 891,8	104,2	0,3
ташиш ва сақлаш, ахборот ва алоқа	6 796,3	7 877,2	104,2	0,4
бошқа хизмат тармоқлари	15 845,9	21 695,6	105,7	1,3
Маҳсулотларга соф солиқлар	10 507,5	10 314,0	105,8	0,8

Иқтисодий ўсиш суръати иқтисодиётнинг асосий тармоқларида кузатилган ижобий динамика билан боғлиқдир. Иқтисодиётнинг барча тармоқларида яратилган ялпи қўшилган қиймат (кейинги ўринларда ЯҚҚ) ҳажми ЯИМ умумий ҳажмининг 88,7 % ини ташкил этди ва 5,2 % га ўсди (ЯИМ мутлоқ ўсишига таъсири 4,5 фоиз пунктни ташкил этди). Маҳсулотларга соф солиқларнинг ЯИМ таркибидаги улуши 11,3 % ни ташкил этди ва 5,8 % даражасида ўсиш қайд этилди (ЯИМ мутлоқ ўсишига таъсири 0,8 ф.п.).

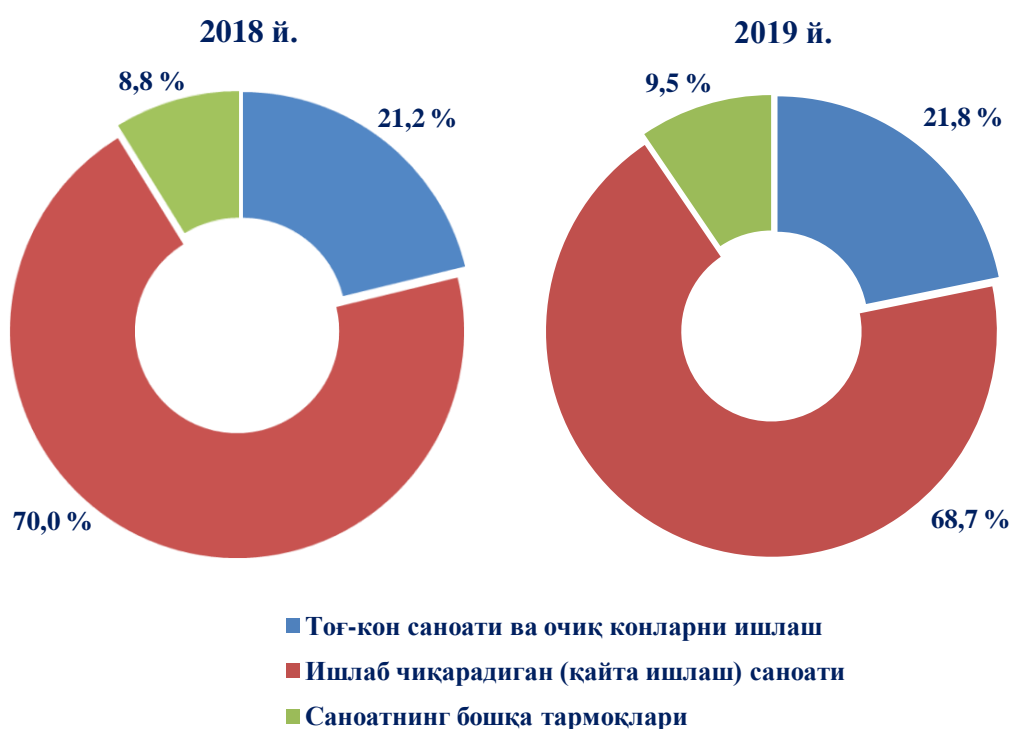
ЯИМ ўсиш суръатига хизматлар соҳаси энг катта таъсир кўрсатди (2,0 ф.п.) ва бу соҳа ўтган йилнинг мос даврига нисбатан 5,0 % га ўсди. Шундан, савдо хизматлари (автотранспорт воситаларини таъмирлаш хизматларини қўшган ҳолда) 4,2 % га, яшаш ва овқатланиш бўйича хизматлар 3,7 % га, ташиш ва сақлаш 4,6 % га, ахборот ва алоқа 2,7 % га ва бошқа хизматлар 5,7 % га ўсди.

Саноат тармоғининг қўшилган қийматида 6,8 % лик ўсиш қайд этилди. Саноат ишлаб чиқаришининг ЯИМ мутлоқ ўсиш суръатига ижобий таъсири 1,8 ф.п. даражасида баҳоланди. Саноат тармоғидаги ижобий динамика тоғ-кон саноати ва очик конларни ишлаш тармоғи қўшилган қийматининг 4,8 % га, ишлаб чиқарадиган (қайта ишлаш) саноат тармоғи қўшилган қийматининг 7,6 % га ва бошқа саноат тармоқларининг 5,5 % га ўсиши ҳисобига таъминланди.

Саноат тармоғининг ялпи қўшилган қиймати таркиби

	Млрд.сўм		Физик ҳажм индекси, % да
	2018 й. январь-март	2019 й. январь-март	
Саноат	18 574,6	27 415,3	106,8
<i>шу жумладан:</i>			
тоғ-кон саноати ва очик конларни ишлаш	3 946,3	5 974,4	104,8
ишлаб чиқарадиган (қайта ишлаш) саноат	13 000,1	18 831,5	107,6
саноатнинг бошқа тармоқлари	1 628,2	2 609,4	105,5

**Январь-март ойларида
саноат тармоғининг ялпи қўшилган қиймати таркиби
(жамига нисбатан % да)**



2019 йилнинг январь-марти якунлари бўйича, ишлаб чиқарадиган (қайта ишлаш) sanoati қўшилган қиймати таркибида энг катта улуш металлургия ва метални қайта ишлаш sanoatига (машина ва ускуналардан ташқари) тўғри келди ва 36,7 % ни ташкил этди. Тўқимачилик маҳсулотлари, кийим, тери ва унга тегишли маҳсулотлар ишлаб чиқаришнинг улуши 14,6 %, озиқ-овқат маҳсулотлари, ичимликлар ва тамаки маҳсулотларини ишлаб чиқариш – 13,6 %, кимё маҳсулотлари ишлаб чиқариш – 8,7 %, резина, пластмасса буюмлар ва бошқа нометалл минерал маҳсулотлар ишлаб чиқариш – 8,4 %, автотранспорт воситалари, трейлерлар, ярим прицеplar ҳамда бошқа транспорт ускуналари ишлаб чиқариш – 6,3 %, электр ускуналар ишлаб чиқариш – 2,8 % ва ишлаб чиқарадиган (қайта ишлаш) sanoatининг бошқа маҳсулотларини ишлаб чиқариш – 8,9 % ни ташкил қилди.

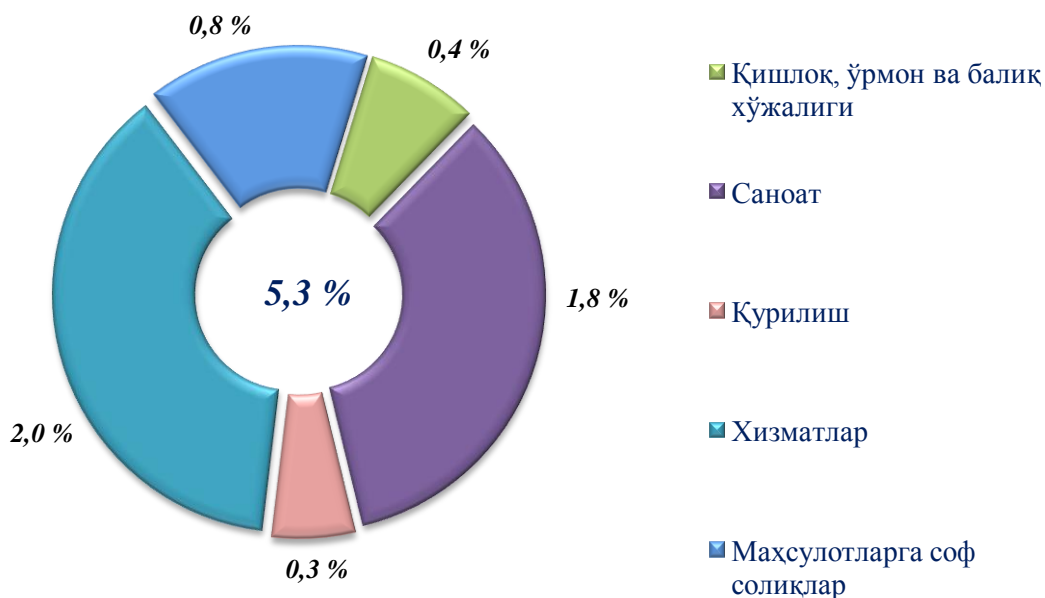
**Январь-март ойларида ишлаб чиқарадиган (қайта ишлаш) саноат
ялпи қўшилган қийматининг таркиби**
(жамига нисбатан % да)

	2018 й.	2019 й.
Ишлаб чиқарадиган (қайта ишлаш) саноат - жами	100,0	100,0
Озиқ-овқат маҳсулотлари, ичимликлар ва тамаки маҳсулотларини ишлаб чиқариш	14,6	13,6
Тўқимачилик маҳсулотлари, кийим, тери ва унга тегишли маҳсулотлар ишлаб чиқариш	16,9	14,6
Ёғоч ва қоғоз маҳсулотлари ишлаб чиқариш; ёзилган материалларни нашр қилиш ва акс эттириш	2,0	1,7
Кокс ва нефтни қайта ишлаш маҳсулотлари ишлаб чиқариш	2,1	2,8
Кимё маҳсулотлари ишлаб чиқариш	10,2	8,7
Асосий фармацевтика маҳсулотлари ва препаратлари ишлаб чиқариш	1,2	1,1
Резина, пластмасса буюмлар ва бошқа нометалл минерал маҳсулотлар ишлаб чиқариш	10,2	8,4
Металлургия ва металлни қайта ишлаш саноати (машина ва ускуналардан ташқари)	30,3	36,7
Компьютерлар, электрон ва оптик маҳсулотлар ишлаб чиқариш	0,5	0,3
Электр ускуналар ишлаб чиқариш	2,9	2,8
Бошқа тоифаларга киритилмаган машина ва ускуналар ишлаб чиқариш	1,4	0,9
Автотранспорт воситалари, трейлерлар, ярим прицеплар ва бошқа транспорт ускуналарини ишлаб чиқариш	5,3	6,3
Бошқа тайёр буюмлар ишлаб чиқариш; машина ва ускуналарни таъмирлаш ҳамда ўрнатиш	2,4	2,1

Қурилиш ишлари ҳажми ўтган йилнинг мос даври билан таққослаганда 5,9 % га ўсди. ЯИМ нинг мутлоқ ўсишида қурилиш тармоғининг ижобий ҳиссаси 0,3 ф.п. даражасида баҳоланди.

2019 йилнинг январь-марти яқунларига кўра, қишлоқ, ўрмон ва балиқ хўжалигида 2,5 % даражасида ижобий ўсиш қайд этилди. Мазкур тармоқнинг ЯИМ мутлоқ ўсиш суръатига таъсири 0,4 ф.п. ни ташкил этди.

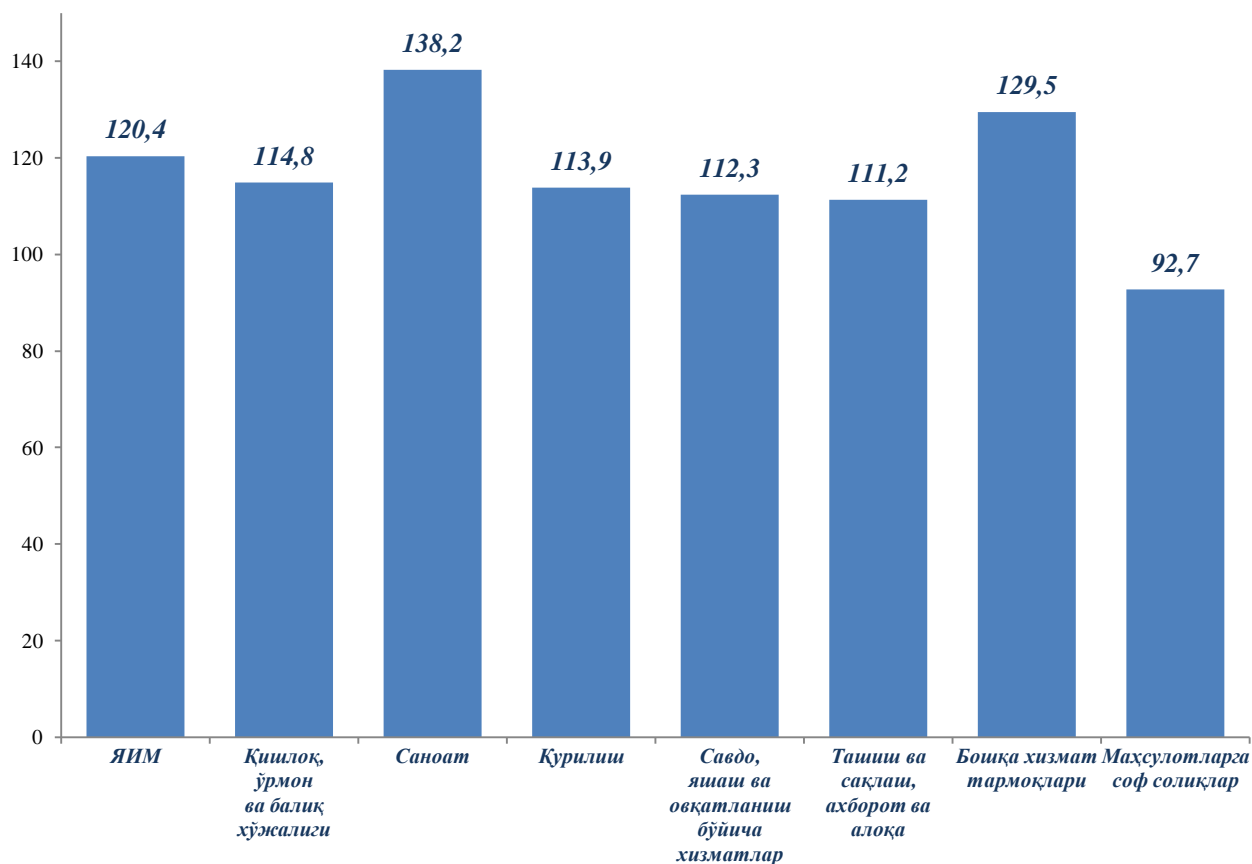
**2019 йилнинг январь-март ойларида
ЯИМ ўсишида тармоқларнинг ҳиссаси
(жамига нисбатан % да)**



2019 йилнинг январь-мартида ЯИМ дефлятори индекси 2018 йилнинг мос давридаги нархларга нисбатан 120,4 % ни ташкил этди. ЯИМ дефлятори индексининг энг юқори кўрсаткичлари саноат тармоғида – 138,2 % ва бошқа хизматларда – 129,5 % қайд этилди.

Республиканинг ўртача даражасидан паст бўлган дефлятор индекслари қишлоқ, ўрмон ва балиқ хўжалигида – 114,8 %, қурилишда – 113,9 %, савдо, яшаш ва овқатланиш бўйича хизматларда – 112,3 %, ташиш ва сақлаш, ахборот ва алоқада – 111,2 %, ва маҳсулотларга соф солиқларда – 92,7 % қайд этилди.

**2019 йилнинг январь-март ойларида ЯИМ нинг иқтисодий фаолият турлари
бўйича дефлятор индекси
(2018 йилнинг январь-мартига нисбатан % да)**

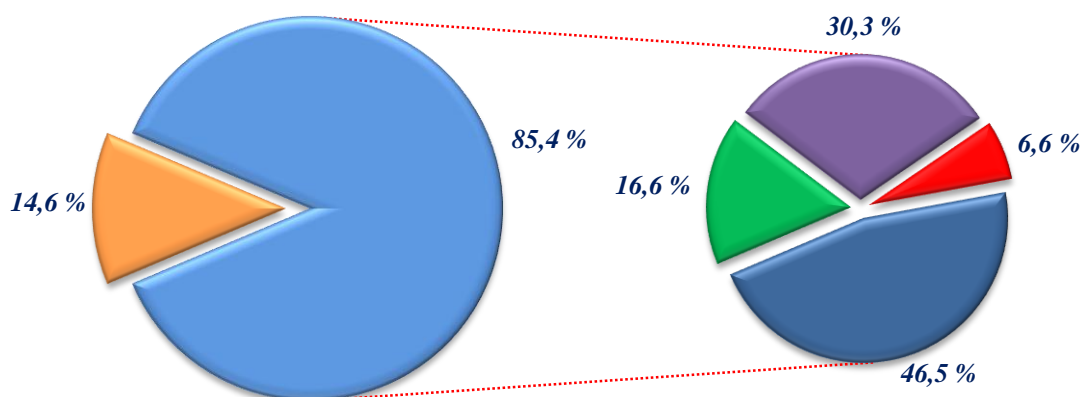


Ўтган йилнинг мос даври билан таққослаганда ЯИМ тармоқлари бўйича таркибида қишлоқ, ўрмон ва балиқ хўжалигининг улуши 16,6 % дан 14,9 % га, қурилишнинг улуши 6,6 % дан 6,1 % га камайди, саноатнинг улуши эса 30,3 % дан 33,9 % га ўсди.

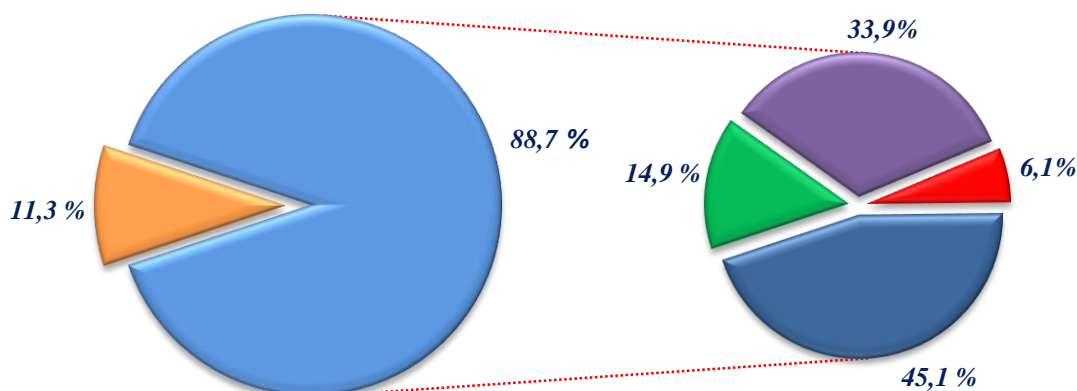
Хизматлар соҳасининг ЯИМ таркибидаги улуши 45,1 % ни ташкил этди ва ўтган йилнинг мос даври билан таққослаганда 1,4 ф.п. га камайди.

Январь-март ойларида ЯИМ нинг тармоқлар бўйича таркиби
(жамига нисбатан % да)

2018 йил



2019 йил



- Маҳсулотларга соф солиқлар
- Ялпи қўшилган қиймат
- Қишлоқ, ўрмон ва балиқ хўжалиги
- Саноат
- Қурилиш
- Хизматлар

Ялпи ҳудудий маҳсулот (ЯҲМ) – миллий ҳисоблар тизимининг асосий кўрсаткичи бўлиб, муайян даврда минтақанинг иқтисодий ҳудудида жойлашган резидент – институционал бирликлар ишлаб чиқариши фаолиятининг якуний натижасини ифодалайди. ЯҲМ ишлаб чиқариши усулида, иқтисодий фаолият турлари бўйича ялпи қўшилган қиймат ҳажми ва маҳсулотларга соф солиқлар йиғиндиси орқали ҳисобланади.

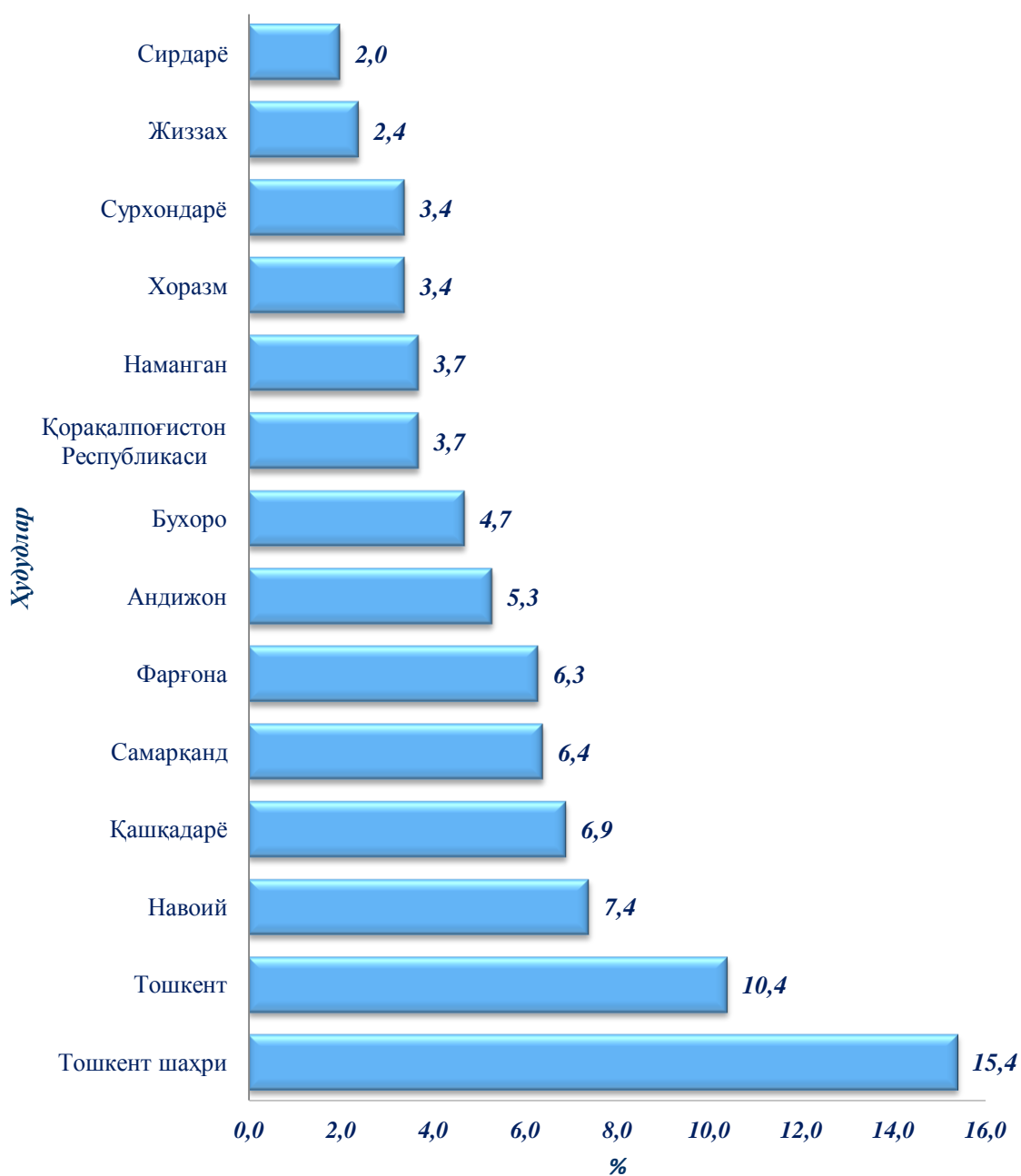
2019 йил январь-март ойлари учун ялпи ички (худудий) маҳсулот

	<i>ЯИМ (ЯҲМ)</i>		<i>Аҳоли жон бошига ЯИМ (ЯҲМ)</i>	
	<i>млрд. сўм</i>	<i>ўсиш суръати, % да</i>	<i>минг. сўм</i>	<i>ўсиш суръати, % да</i>
Ўзбекистон Республикаси ¹⁾	91 097,7	105,3	2 734,4	103,4
Қорақалпоғистон Республикаси	3 379,2	101,6	1 804,6	100,1
<i>вилоятлар:</i>				
Андижон	4 799,7	107,7	1 562,4	105,7
Бухоро	4 325,2	106,3	2 279,5	104,6
Жиззах	2 214,9	103,5	1 634,2	101,3
Қашқадарё	6 315,9	100,0	1 961,8	98,0
Навоий	6 784,5	102,5	6 915,2	100,7
Наманган	3 368,4	104,3	1 221,3	102,3
Самарқанд	5 791,2	105,2	1 521,5	103,0
Сурхондарё	3 092,1	103,4	1 200,7	101,1
Сирдарё	1 803,0	102,6	2 168,6	100,8
Тошкент	9 446,0	106,1	3 254,1	104,7
Фарғона	5 761,0	106,1	1 561,5	104,3
Хоразм	3 140,3	105,5	1 708,3	103,8
Тошкент ш.	14 038,8	105,3	5 578,9	103,3

2019 йилнинг январь-март ойлари якунлари бўйича Андижон (107,7%), Бухоро (106,3 %), Фарғона (106,1 %), Тошкент (106,1 %) ва Хоразм (105,5 %) вилоятларида юқори ўсиш суръатлари қайд этилди. Республика даражасига (105,3 %) нисбатан паст ўсиш суръатлари Қорақалпоғистон Республикаси (101,6 %), Қашқадарё (100,0 %), Навоий (102,5 %) ва Сирдарё (102,6 %) вилоятларида кузатилди.

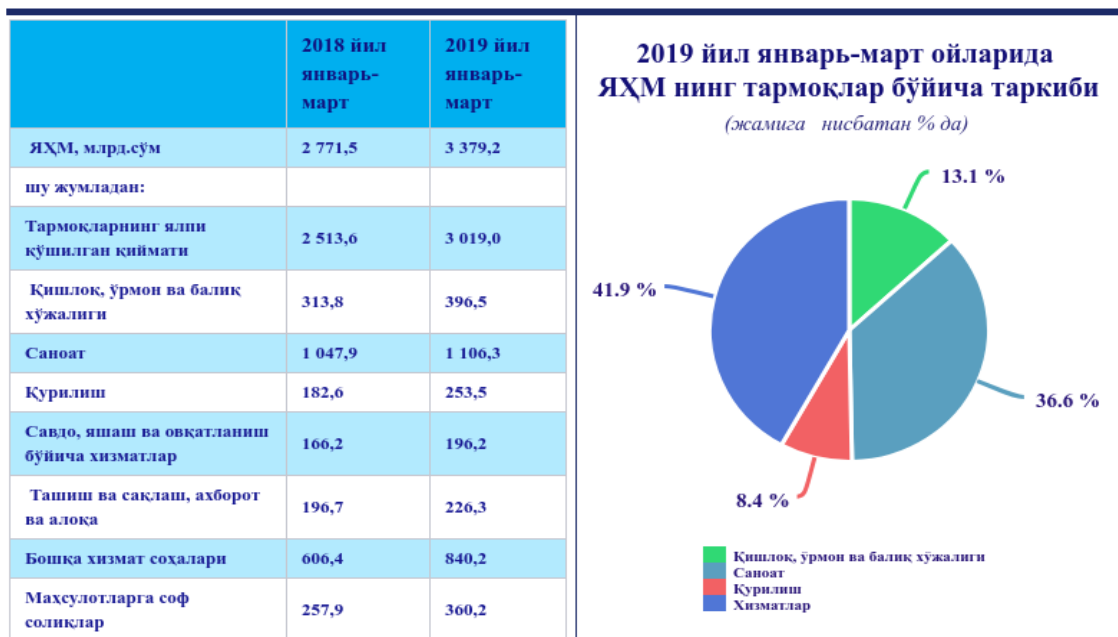
1) Худудлар бўйича тақсимланмаган маълумотларни қўшиган ҳолда

2019 йил январь-март ойларида
ЯИМ ни шакллантиришда ҳудудларнинг иштироки
(ЯИМ га нисбатан % да)

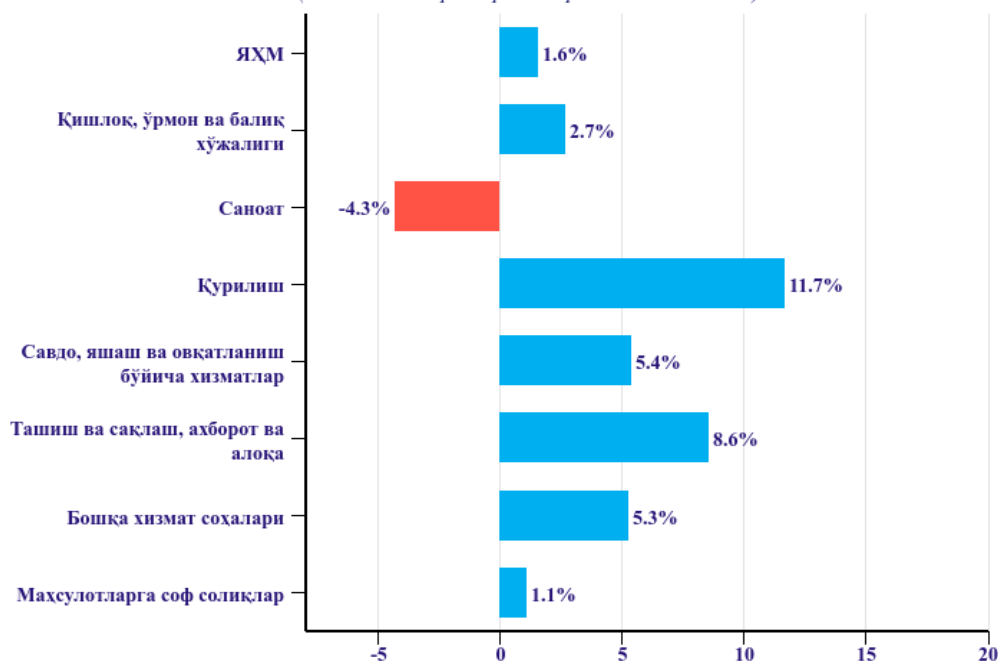


Республика бўйича ЯИМ нинг шаклланишида Тошкент шаҳри 15,4 % улуш билан энг катта ҳисса қўшди. Тошкент вилояти 10,4 % ва Навоий вилояти 7,4 % кўрсаткич билан кейинги ўринларни эгаллаб турибди. Республика ЯИМ ни шакллантиришда энг кам улуш Сирдарё (2,0 %), Жиззах (2,4 %), Сурхондарё (3,4 %) ҳамда Хоразм (3,4 %) вилоятларига тўғри келмоқда.

Дастлабки маълумотларга кўра, 2019 йил январь-март ойларида **Қорақалпоғистон Республикаси** ЯҲМ ҳажми жорий нархларда 3 379,2 млрд. сўмни ташкил этди ва ўтган йилнинг мос даври билан таққослаганда 1,6 % га ўсди. ЯҲМ нинг ўсиши қишлоқ, ўрмон ва балиқ хўжалиги – 102,7 % (ЯҲМ таркибидаги улуши – 13,1 %), қурилиш – 111,7 % (8,4 %), хизматлар соҳаси – 106,0 % (41,9 %) каби ҳудуд иқтисодиётининг асосий тармоқларидаги ижобий ўсиш суръатлари билан боғлиқ. Саноат тармоғида эса, ишлаб чиқариш ҳажмининг камайиши кузатилди ва ўтган йилнинг январь-мартига нисбатан 95,7 % ни ташкил этди (ушбу тармоқнинг ЯҲМ таркибидаги улуши – 36,6 %). Аҳоли жон бошига ҳисобланган ЯҲМ 1 804,6 минг сўмни ташкил этди ва 0,1 % га ўсди.



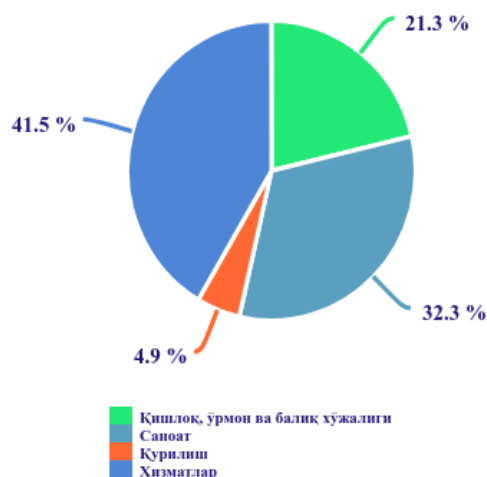
2019 йил январь-март ойларида ЯҲМ нинг ўсиш суръатлари
(2018 йил январь-март ойларига нисбатан % да)



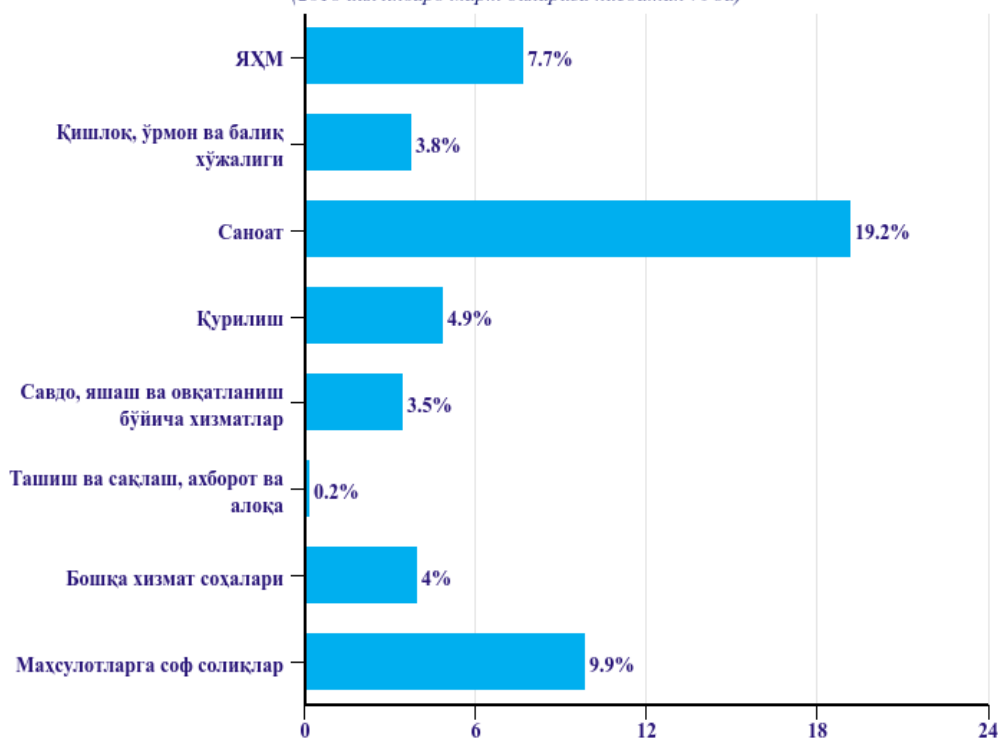
Андижон вилоятида ЯХМ ҳажми 7,7 % га ўсди ва 4 799,7 млрд. сўми ташкил этди. Иқтисодий ўсиш қишлоқ, ўрмон ва балиқ хўжалигида – 103,8 % (ЯХМ таркибидаги улуши - 21,3 %), саноатда - 119,2 % (32,3 %), қурилишда – 104,9 % (4,9 %), хизматлар соҳасида – 103,0 % (41,5 %) кузатишган ижобий ўсиш суръатлари натижасида таъминланди. Аҳоли жон бошига ҳисобланган ЯХМ 1 562,4 минг сўми ташкил этди ва 5,7 % га ўсди.

	2018 йил январь-март	2019 йил январь-март
ЯХМ, млрд.сўм	3 528,2	4 799,7
шу жумладан:		
Тармоқларнинг ялпи қўшилган қиймати	3 419,9	4 569,6
Қишлоқ, ўрмон ва балиқ хўжалиги	817,7	973,6
Саноат	908,0	1 478,2
Қурилиш	177,6	225,2
Савдо, яшаш ва овқатланиш бўйича хизматлар	383,1	441,3
Ташиш ва сақлаш, ахборот ва алоқа	344,0	368,8
Бошқа хизмат соҳалари	789,5	1 082,5
Маҳсулотларга соф солиқлар	108,3	230,1

2019 йил январь-март ойларида ЯХМ нинг тармоқлар бўйича таркиби
(жамига нисбатан % да)



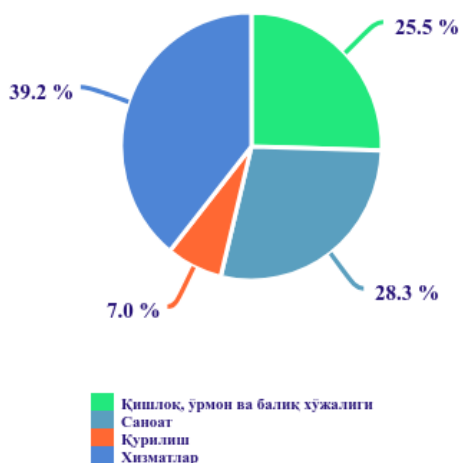
2019 йил январь-март ойларида ЯХМ нинг ўсиш суръатлари
(2018 йил январь-март ойларига нисбатан % да)



Бухоро вилоятида ЯҲМ 6,3 % га ўсди ва 4 325,2 млрд. сўмни ташкил этди. ЯҲМ нинг тармоқ таркибида ўсиш суръатлари: қишлоқ, ўрмон ва балиқ хўжалигида – 103,0 % (ЯҲМ таркибидаги улуши – 25,5 %), саноатда – 101,7 % (28,3 %), қурилишда – 131,3 % (7,0 %), хизматлар соҳасида – 106,5 % (39,2 %) ни ташкил этди. Аҳоли жон бошига ҳисобланган ЯҲМ 4,6 % га ўсди ва 2 279,5 минг сўмни ташкил этди.

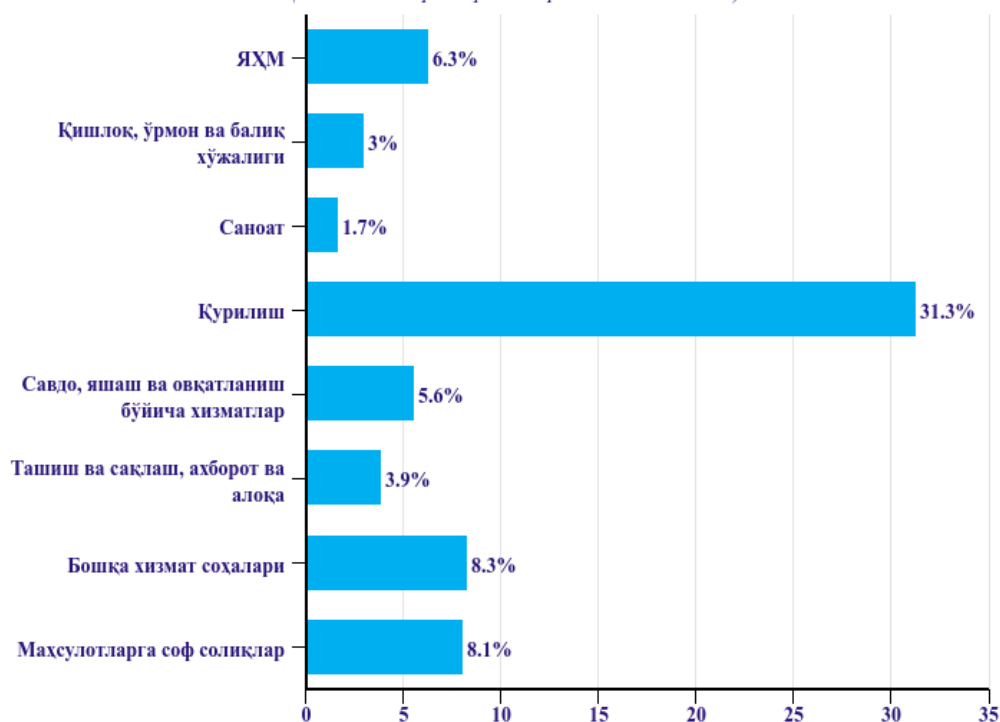
	2018 йил январь-март	2019 йил январь-март
ЯҲМ, млрд.сўм	3 088,0	4 325,2
шу жумладан:		
Тармоқларнинг ялпи қўшилган қиймати	2 798,0	3 864,9
Қишлоқ, ўрмон ва балиқ хўжалиги	814,6	985,4
Саноат	599,9	1 094,3
Қурилиш	191,0	269,7
Савдо, яшаш ва овқатланиш бўйича хизматлар	325,7	387,9
Ташиш ва сақлаш, ахборот ва алоқа	288,3	319,2
Бошқа хизмат соҳалари	578,5	808,4
Маҳсулотларга соф солиқлар	290,0	460,3

2019 йил январь-март ойларида ЯҲМ нинг тармоқлар бўйича таркиби
(жамига нисбатан % да)

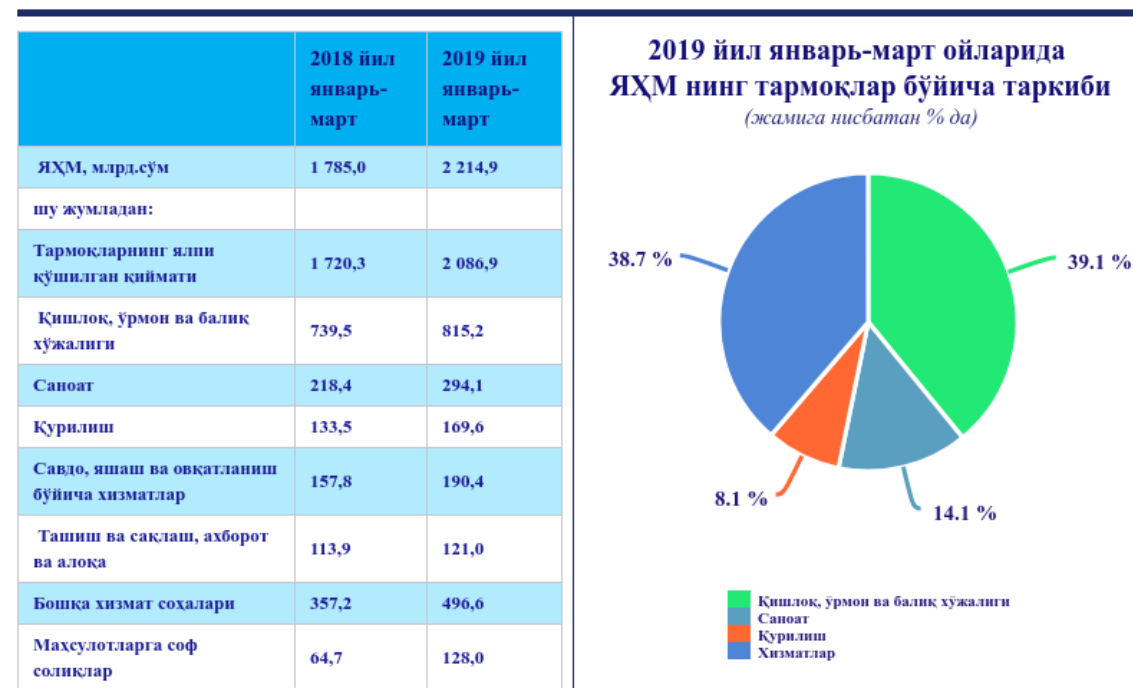


2019 йил январь-март ойларида ЯҲМ нинг ўсиш суръатлари

(2018 йил январь-март ойларига нисбатан % да)

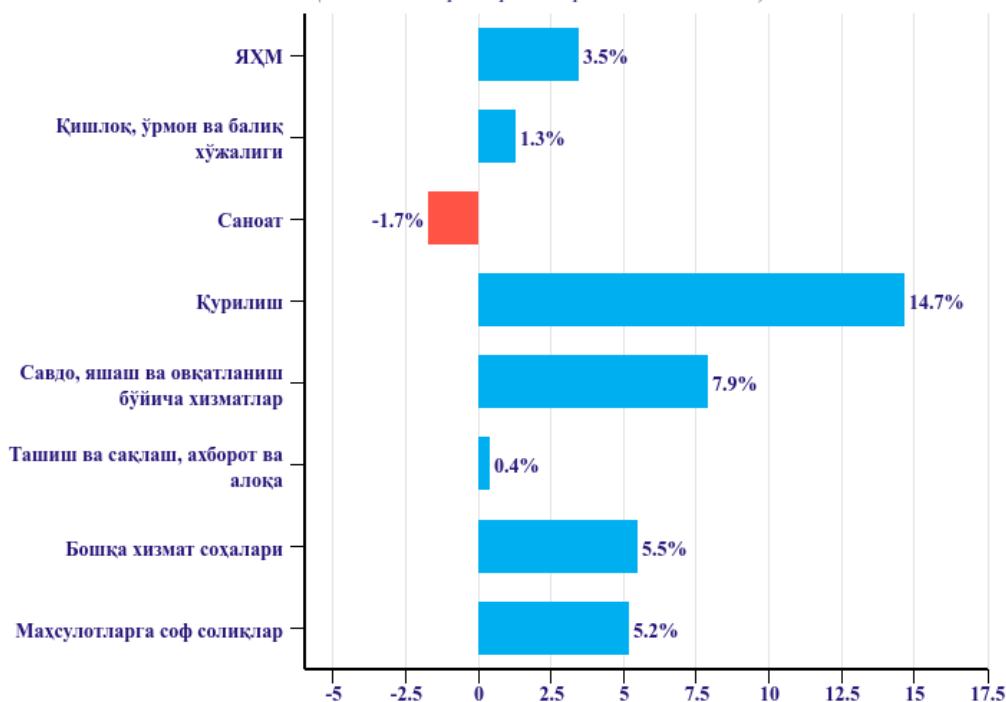


Жиззах вилоятида ЯХМ 3,5 % га ўсди ва 2 214,9 млрд. сўмни ташкил этди. Ўсиш суръатлари қишлоқ, ўрмон ва балиқ хўжалигида – 101,3 % (ЯХМ таркибидаги улуши - 39,1 %), қурилишда – 114,7 % (8,1 %), хизматлар соҳасида – 105,2 % (38,7 %) ни ташкил этди. Саноат тармоғида эса ишлаб чиқариш ҳажмининг камайиши кузатилди ва ўтган йилнинг мос даврига нисбатан 98,3 % ни ташкил этди (ушбу тармоқнинг ЯХМ таркибидаги улуши – 14,1 %). Аҳоли жон бошига ЯХМ ҳажми 1 634,2 минг сўмни ташкил этди ва 1,3 % га ўсди.



2019 йил январь-март ойларида ЯХМ нинг ўсиш суръатлари

(2018 йил январь-март ойларига нисбатан % да)

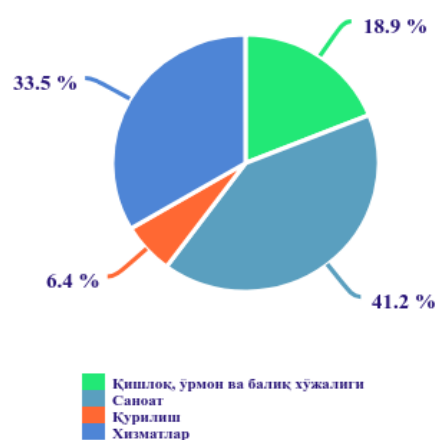


Қашқадарё вилояти ЯХМ ҳажми 6 315,9 % млрд. сўмни ташкил этди ва ўсиш суръати ўтган йилнинг мос даври даражасида (100,0 %) сақланиб қолди. Иқтисодийнинг қуйидаги асосий тармоқларида ижобий ўсиш суръатлари қайд этилди: қишлоқ, ўрмон ва балиқ хўжалиги тармоғида – 101,3 % (ЯХМ таркибидаги улуши 18,9 %), қурилишда – 111,1 % (6,4 %), хизматлар соҳасида – 103,6 % (33,5 %). Шунингдек, ўтган йилнинг мос даври билан таққослаганда саноат тармоғида ишлаб чиқариш ҳажмининг камайиши кузатилди ва 94,2 % ни ташкил этди (мазкур тармоқнинг ЯХМ таркибидаги улуши – 41,2 %). Аҳоли жон бошига ЯХМ 2,0 % га камайди ва 1 961,8 минг сўмни ташкил этди.

	2018 йил январь-март	2019 йил январь-март
ЯХМ, млрд.сўм	4 665,9	6 315,9
шу жумладан:		
Тармоқларнинг ялпи қўшилган қиймати	4 351,7	5 682,3
Қишлоқ, ўрмон ва балиқ хўжалиги	915,5	1 074,3
Саноат	1 648,3	2 339,7
Қурилиш	289,7	361,4
Савдо, яшаш ва овқатланиш бўйича хизматлар	344,2	395,3
Ташиш ва сақлаш, ахборот ва алоқа	288,2	317,8
Бошқа хизмат соҳалари	865,8	1 193,8
Маҳсулотларга соф солиқлар	314,2	633,6

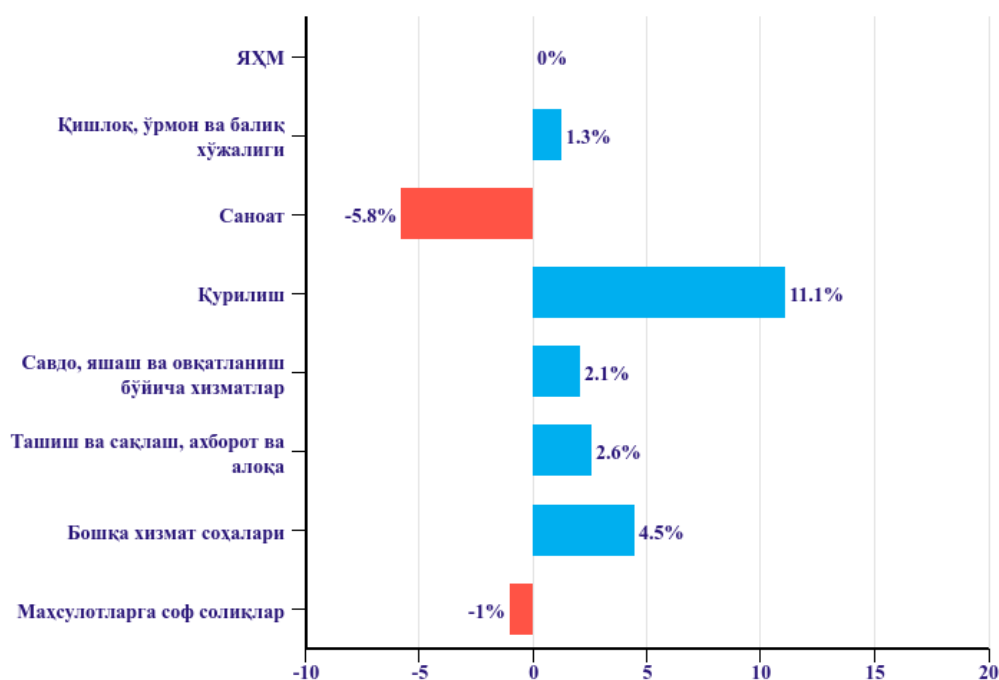
2019 йил январь-март ойларида ЯХМ нинг тармоқлар бўйича таркиби

(жамига нисбатан % да)



2019 йил январь-март ойларида ЯХМ нинг ўсиш суръатлари

(2018 йил январь-март ойларига нисбатан % да)

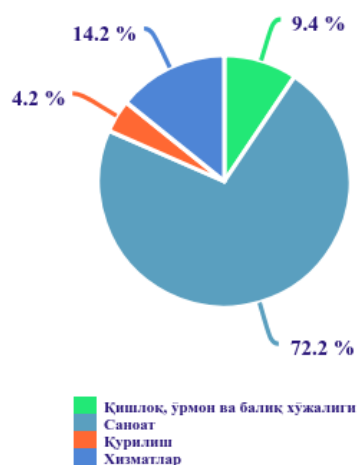


Навоий вилояти ЯХМ ҳажми 6 784,5 млрд. сўмга етди ва ўсиш 2,5 % ни ташкил этди. ЯХМ нинг ўсиши худуд иқтисодиётининг асосий тармоқларидаги ижобий ўсиш суръатлари билан боғлиқ. Ўсиш суръатлари қишлоқ, ўрмон ва балиқ хўжалигида – 102,5 % (ЯХМ таркибидаги улуши – 9,4 %), саноатда – 100,1 % (72,2 %), қурилишда – 142,7 % (4,2 %), хизматлар соҳасида – 102,4 % ни (14,2 %) ташкил этди. Аҳоли жон бошига ҳисобланган ЯХМ 0,7 % га ўсди ва 6 915,2 минг сўмни ташкил этди.

	2018 йил январь-март	2019 йил январь-март
ЯХМ, млрд.сўм	4 196,3	6 784,5
шу жумладан:		
Тармоқларнинг ялпи қўшилган қиймати	4 054,1	6 515,0
Қишлоқ, ўрмон ва балиқ хўжалиги	515,0	613,5
Саноат	2 643,6	4 704,9
Қурилиш	154,3	271,5
Савдо, яшаш ва овқатланиш бўйича хизматлар	203,8	238,9
Ташиш ва сақлаш, ахборот ва алоқа	143,1	146,0
Бошқа хизмат соҳалари	394,3	540,2
Маҳсулотларга соф солиқлар	142,2	269,5

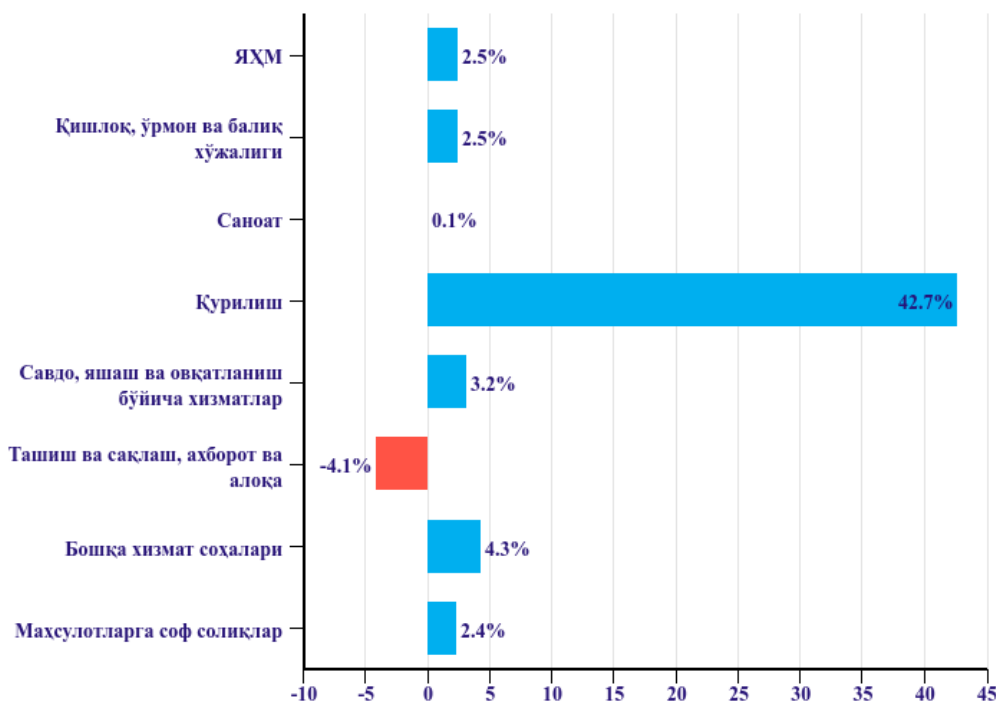
2019 йил январь-март ойларида ЯХМ нинг тармоқлар бўйича таркиби

(жамига нисбатан % да)

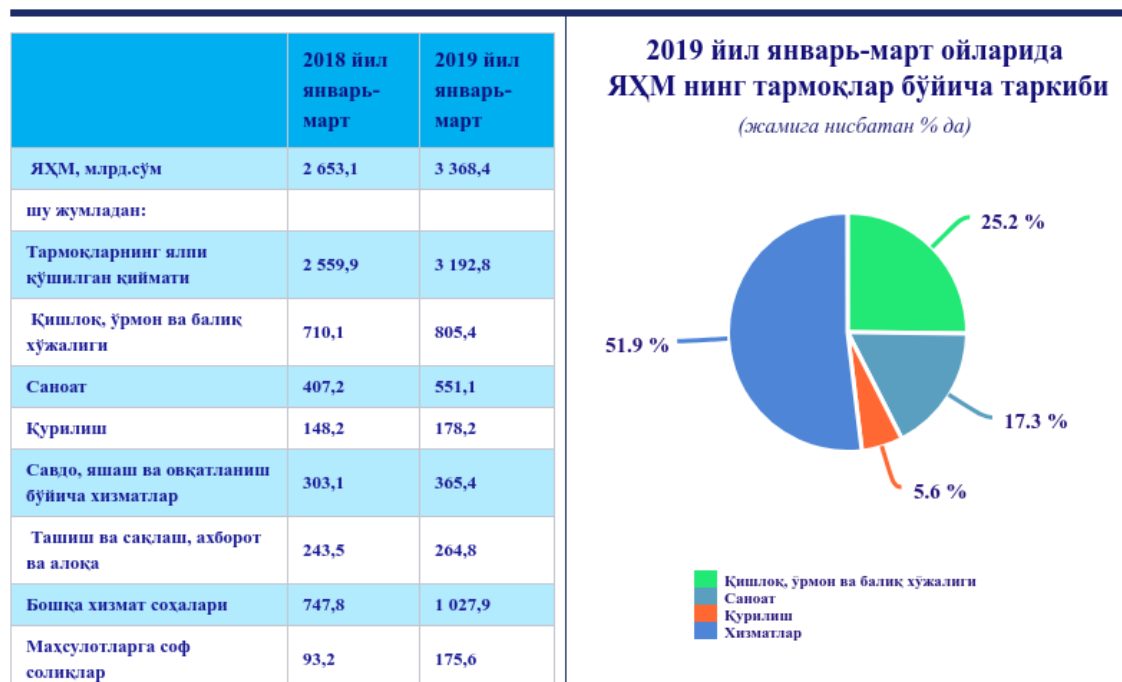


2019 йил январь-март ойларида ЯХМ нинг ўсиш суръатлари

(2018 йил январь-март ойларига нисбатан % да)

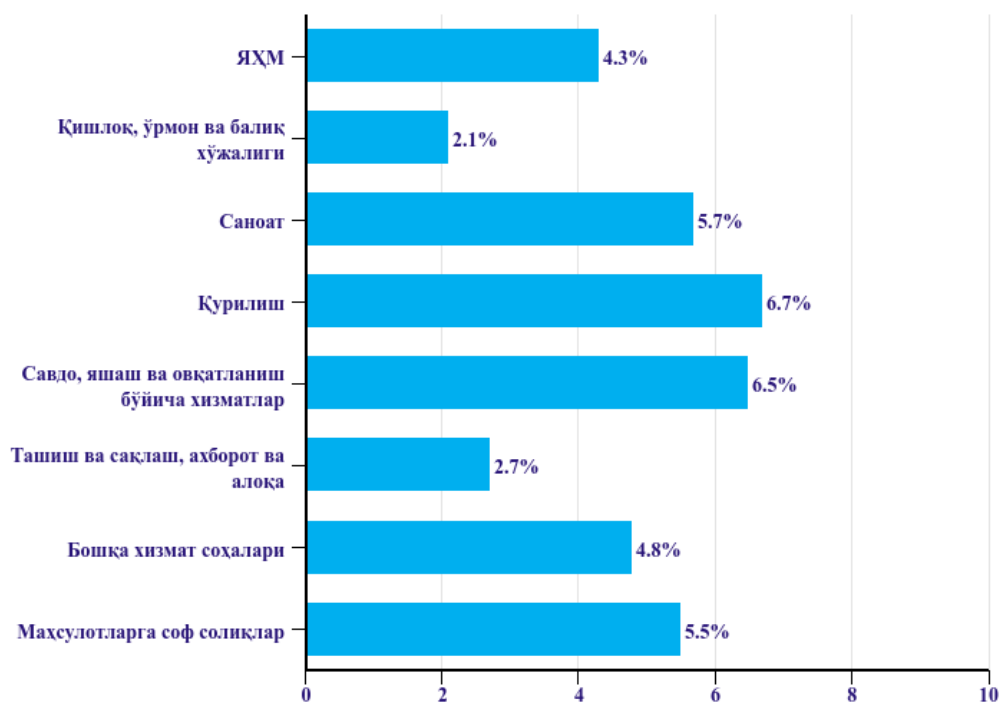


Наманган вилоятида ЯҲМ 3 368,4 млрд. сўми ташкил этди, бу эса ўтган йилнинг январь-март ойлари маълумотларига нисбатан 4,3% га кўпдир. ЯҲМ нинг ўсиш суръати қишлоқ, ўрмон ва балиқ хўжалигида – 102,1% (ЯҲМ таркибидаги улуши – 25,2%), саноатда – 105,7% (17,3%), қурилишда – 106,7% (5,6%) ва хизматлар соҳасида – 104,8% (51,9%) кузатилган ижобий ўсиш суръатлари билан боғлиқ. Аҳоли жон бошига ЯҲМ 2,3% га ўсди ва 1 221,3 минг сўми ташкил этди.

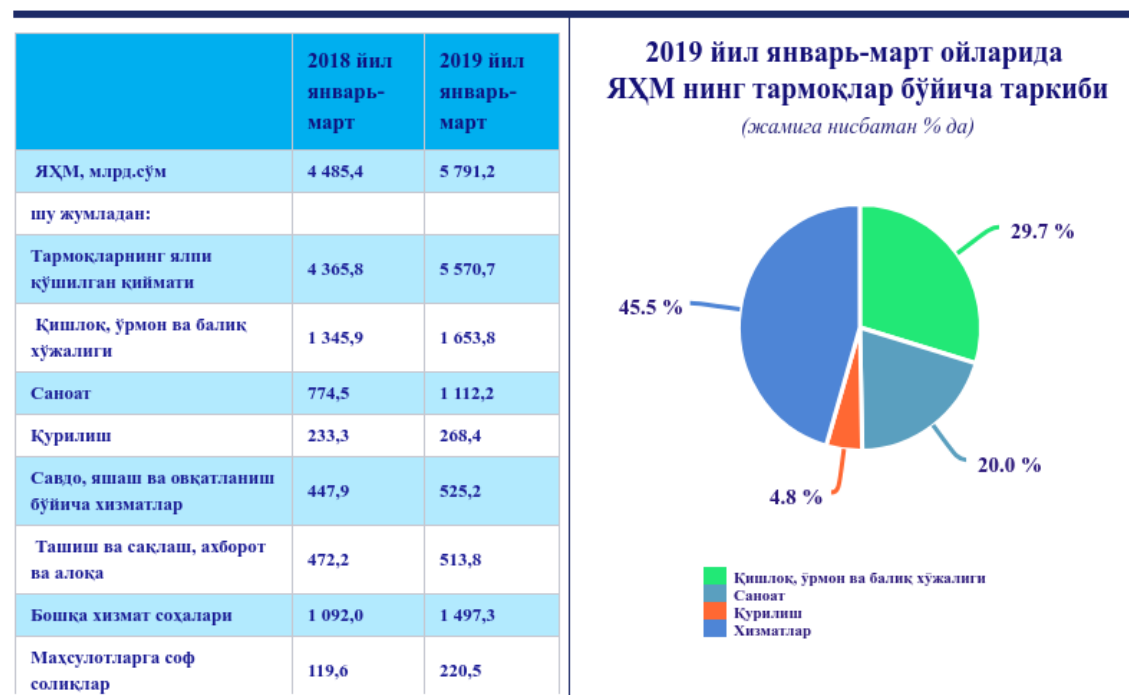


2019 йил январь-март ойларида ЯҲМ нинг ўсиш суръатлари

(2018 йил январь-март ойларига нисбатан % да)

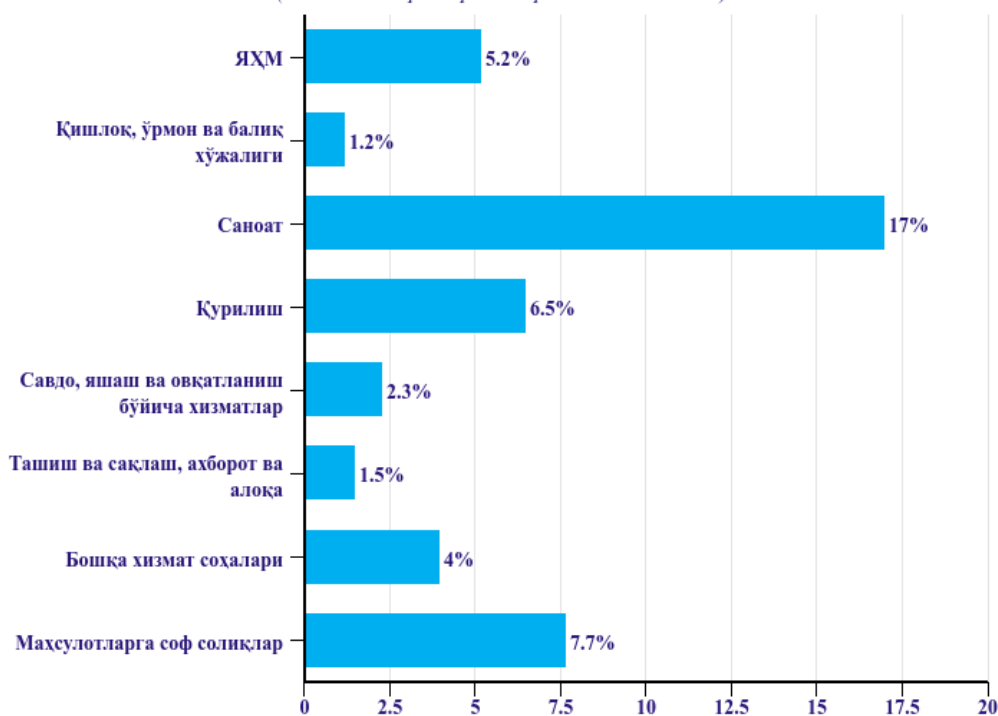


Самарқанд вилоятида ЯҲМ ҳажми 5 791,2 млрд. сўмни ташкил этди ва ўсиш суръати 5,2 % га етди. Ушбу ҳудудда қишлоқ, ўрмон ва балиқ хўжалигида – 101,2 % (ЯҲМ таркибидаги улуши – 29,7 %), саноат тармоғида – 117,0 % (20,0 %), қурилишда – 106,5 % (4,8 %), хизматлар соҳасида – 103,0 % (45,5 %) ижобий ўсиш суръатлари қайд этилди. Аҳоли жон бошига ЯҲМ 3,0 % га ўсди ва 1 521,5 минг сўмни ташкил этди.



2019 йил январь-март ойларида ЯҲМ нинг ўсиш суръатлари

(2018 йил январь-март ойларига нисбатан % да)

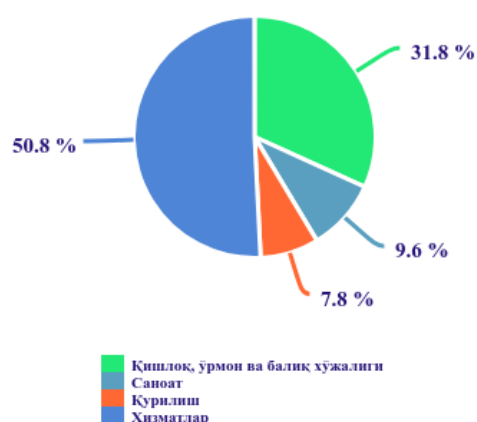


Сурхондарё вилоятида ЯҲМ 3,4 % га ўсди ва 3 092,1 млрд. сўмни ташкил этди. ЯҲМ нинг ўсишига таъсир қилувчи омиллар бўлиб, қишлоқ, ўрмон ва балиқ хўжалигида – 102,9 % (ЯҲМ таркибидаги улуши – 31,8 %), қурилишда – 125,5 % (7,8 %), хизматлар соҳасида – 104,2 % (50,8 %) кузатилган ижобий ўсиш суръатлари хизмат қилди. 2018 йилнинг январь-марти билан таққослаганда саноат тармоғида ишлаб чиқариш ҳажмининг камайиши кузатилди ва 87,9 % ни ташкил этди (мазкур тармоқнинг ЯҲМ таркибидаги улуши – 9,6 %). Аҳоли жон бошига ЯҲМ 1 200,7 минг сўмни ташкил этди ва 1,1 % га ўсди.

	2018 йил январь-март	2019 йил январь-март
ЯҲМ, млрд.сўм	2 476,9	3 092,1
шу жумладан:		
Тармоқларнинг ялпи қўшилган қиймати	2 377,4	2 900,9
Қишлоқ, ўрмон ва балиқ хўжалиги	792,9	923,3
Саноат	267,2	277,2
Қурилиш	160,0	225,4
Савдо, яшаш ва овқатланиш бўйича хизматлар	331,6	397,3
Ташиш ва сақлаш, ахборот ва алоқа	192,2	208,6
Бошқа хизмат соҳалари	633,5	869,1
Маҳсулотларга соф солиқлар	99,5	191,2

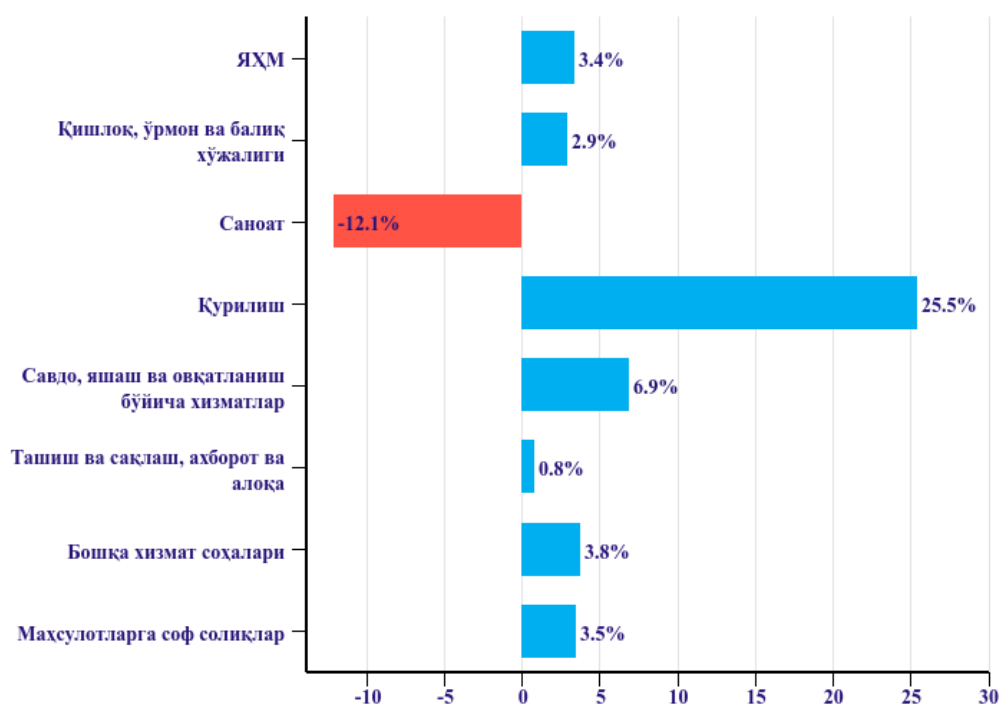
2019 йил январь-март ойларида ЯҲМ нинг тармоқлар бўйича таркиби

(жамига нисбатан % да)



2019 йил январь-март ойларида ЯҲМ нинг ўсиш суръатлари

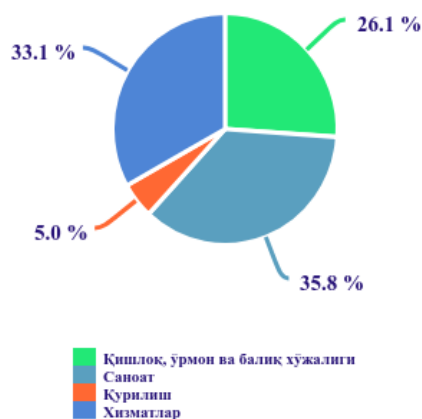
(2018 йил январь-март ойларига нисбатан % да)



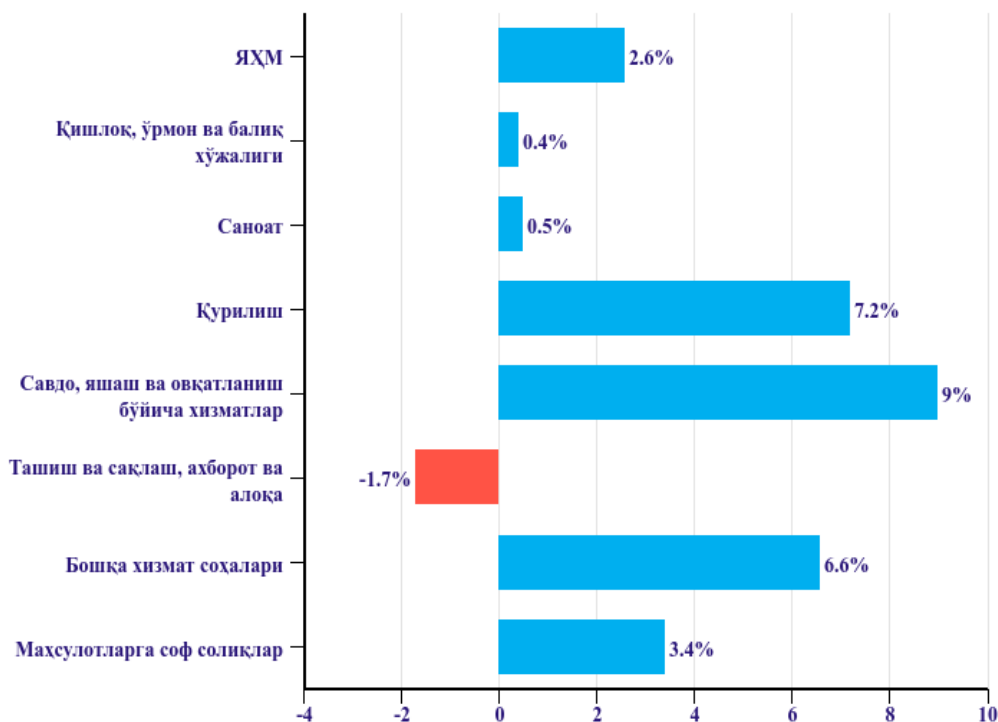
Сирдарё вилоятида ЯҲМ 2,6 % га ўсди ва 1 803,0 млрд. сўмни ташкил этди. Худуд иктисодиётининг асосий тармоқларида ҳам ижобий ўсиш суръатлари қайд этилди. Хусусан, ўсиш суръатлари қишлоқ, ўрмон ва балиқ хўжалигида 100,4 % (ЯҲМ таркибидаги улуши – 26,1 %), саноатда 100,5 % (35,8 %), қурилишда 107,2 % (5,0 %), хизматлар соҳасида 105,6 % (33,1 %) ни ташкил этди. Аҳоли жон бошига ЯҲМ ҳажми 2 168,6 минг сўмни ташкил этди ва 0,8 % га ўсди.

	2018 йил январь-март	2019 йил январь-март
ЯҲМ, млрд.сўм	1 322,4	1 803,0
шу жумладан:		
Тармоқларнинг ялпи қўшилган қиймати	1 228,9	1 601,4
Қишлоқ, ўрмон ва балиқ хўжалиги	381,3	417,7
Саноат	375,6	573,9
Қурилиш	60,7	80,3
Савдо, яшаш ва овқатланиш бўйича хизматлар	92,6	112,2
Ташиш ва сақлаш, ахборот ва алоқа	77,4	80,3
Бошқа хизмат соҳалари	241,3	337,0
Маҳсулотларга соф солиқлар	93,5	201,6

2019 йил январь-март ойларида ЯҲМ нинг тармоқлар бўйича таркиби
(жамига нисбатан % да)



2019 йил январь-март ойларида ЯҲМ нинг ўсиш суръатлари
(2018 йил январь-март ойларига нисбатан % да)



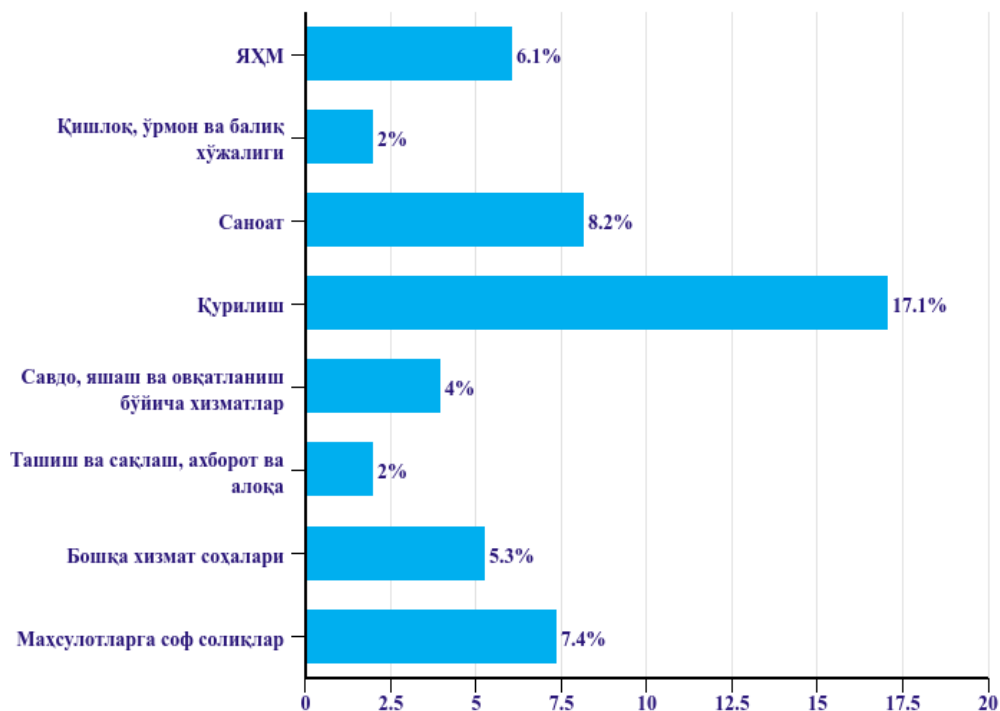
Тошкент вилоятида ЯҲМ 6,1 % га ўсди ва 9 446,0 млрд. сўмни ташкил этди. ЯҲМ нинг ўсиши худуд иқтисодиёти тармоқларидаги ижобий ўсиш суръатлари билан боғлиқ. Жумладан: қишлоқ, ўрмон ва балиқ хўжалигида – 102,0 % (ЯҲМ таркибидаги улуши – 17,1 %), саноатда – 108,2 % (51,8 %), қурилишда – 117,1 % (3,8 %), хизматлар соҳасида – 104,1 % (27,3 %) ижобий ўсиш суръатлари кузатилди. Аҳоли жон бошига ЯҲМ 4,7 % га ўсди ва 3 254,1 минг сўмни ташкил этди.

	2018 йил январь-март	2019 йил январь-март
ЯҲМ, млрд.сўм	6 971,7	9 446,0
шу жумладан:		
Тармоқларнинг ялпи қўшилган қиймати	6 543,4	8 634,1
Қишлоқ, ўрмон ва балиқ хўжалиги	1 322,7	1 473,1
Саноат	3 087,7	4 468,4
Қурилиш	230,6	326,2
Савдо, яшаш ва овқатланиш бўйича хизматлар	549,5	650,8
Ташиш ва сақлаш, ахборот ва алоқа	466,1	519,0
Бошқа хизмат соҳалари	886,8	1 196,6
Маҳсулотларга соф солиқлар	428,3	811,9

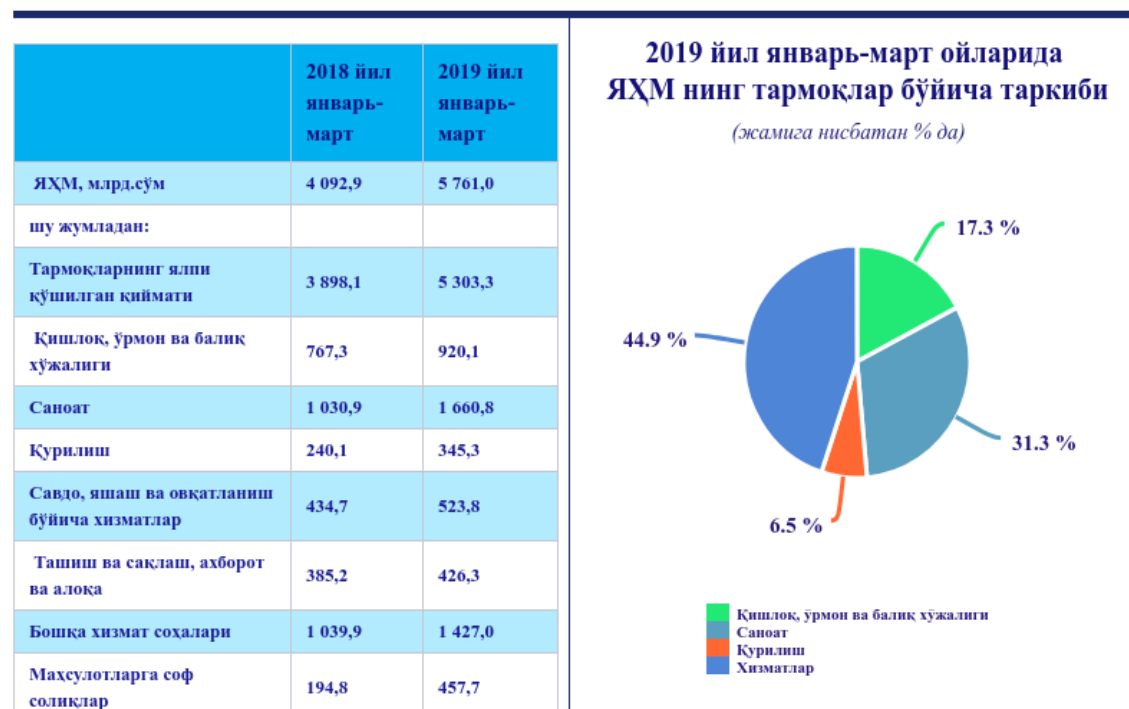
2019 йил январь-март ойларида ЯҲМ нинг тармоқлар бўйича таркиби
(жамига нисбатан % да)



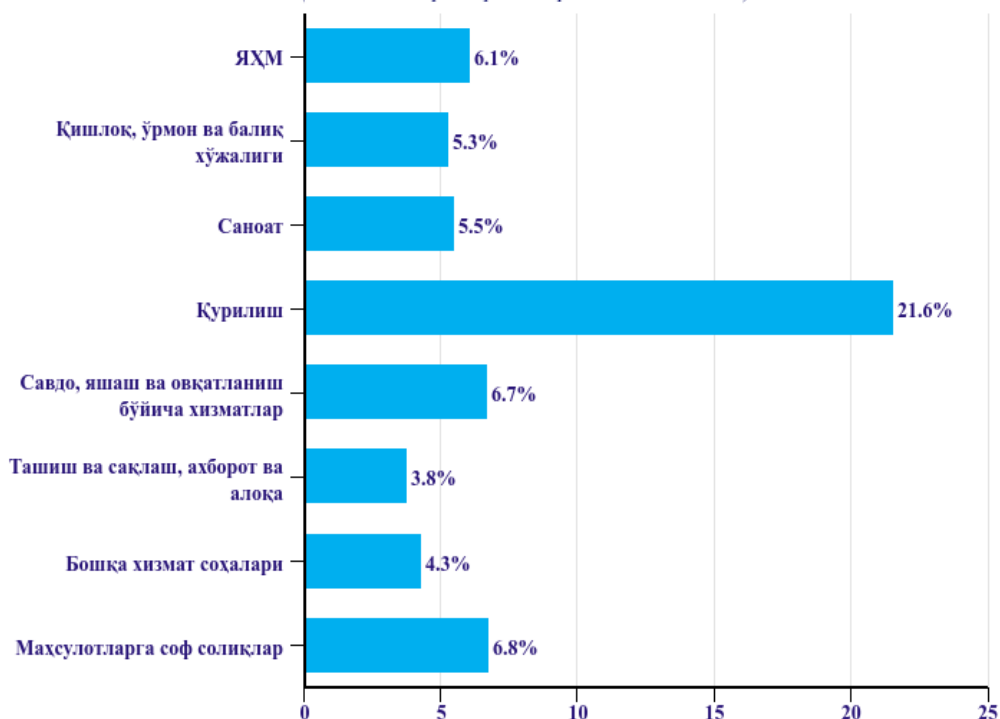
2019 йил январь-март ойларида ЯҲМ нинг ўсиш суръатлари
(2018 йил январь-март ойларига нисбатан % да)



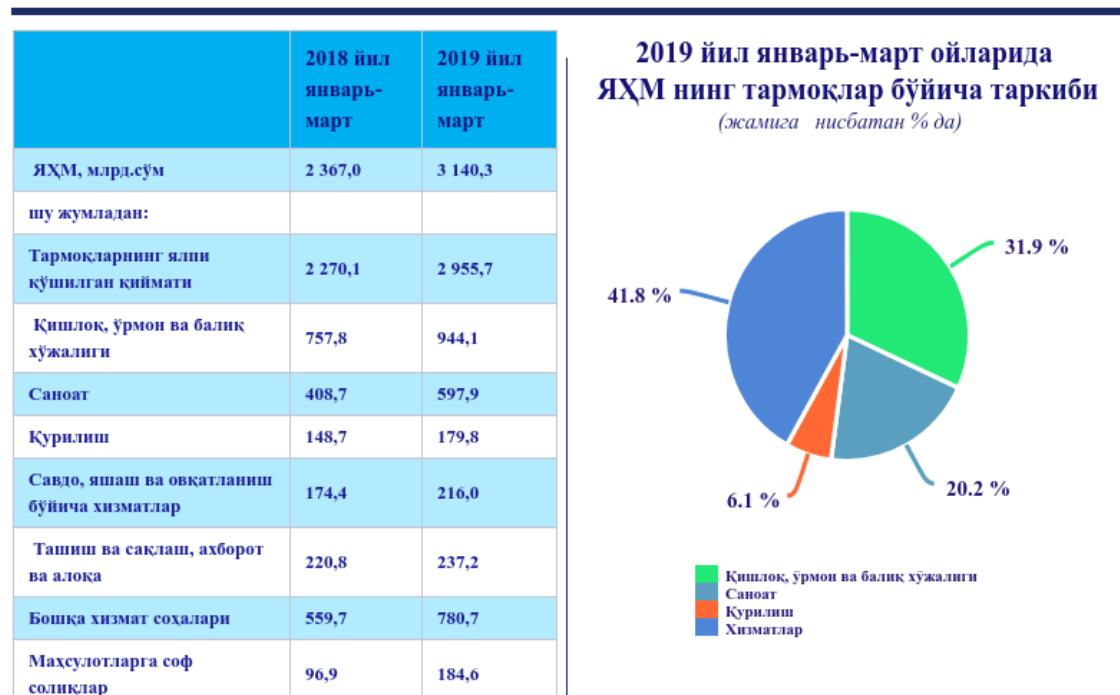
Фаргона вилоятида ЯХМ 6,1 % га ўсди ва 5 761,0 млрд. сўмни ташкил этди. ЯХМ нинг ўсиши худуд иқтисодиёти тармоқларидаги ижобий ўсиш суръатлари билан боғлиқ. Ўсиш суръати қишлоқ, ўрмон ва балиқ хўжалигида – 105,3 % (ЯХМ таркибидаги улуши – 17,3 %), саноатда – 105,5 % (31,3 %), қурилишда – 121,6 % (6,5 %), хизматлар соҳасида – 104,7 % (44,9 %) ни ташкил этди. Аҳоли жон бошига ҳисобланган ЯХМ 1 561,5 минг сўмни ташкил этди ва 4,3 % га ўсди.



2019 йил январь-март ойларида ЯХМ нинг ўсиш суръатлари
(2018 йил январь-март ойларига нисбатан % да)

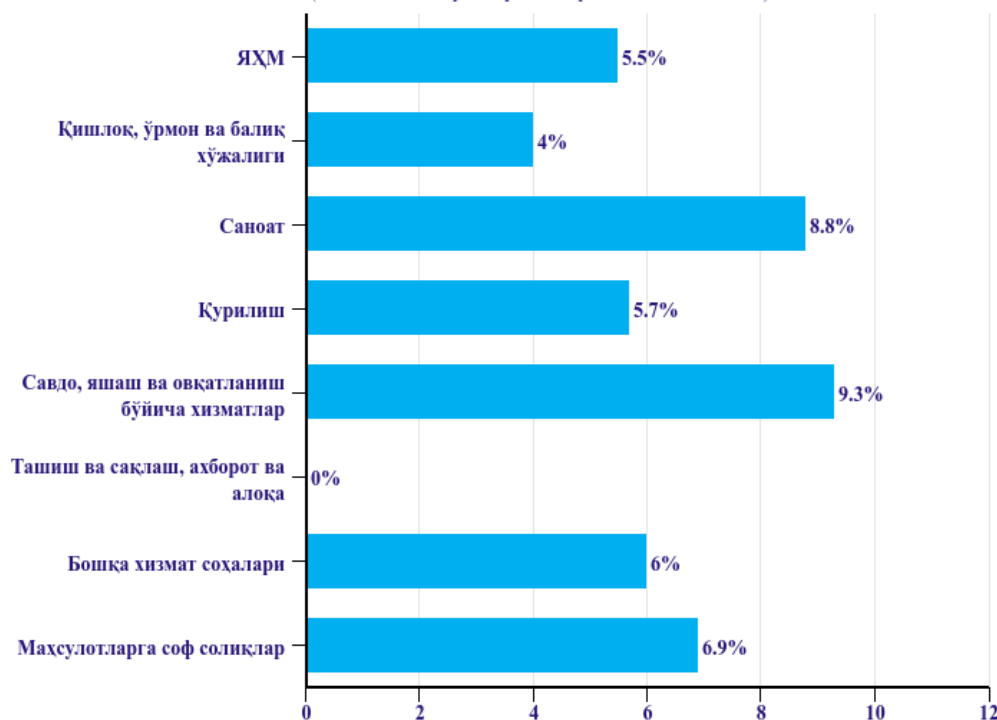


Хоразм вилоятида ЯҲМ 3 140,3 млрд. сўми ташкил этди, бу эса ўтган йилнинг мос даврига нисбатан 5,5 % га кўпдир. ЯҲМ нинг ўсиши қишлоқ, ўрмон ва балиқ хўжалигида – 104,0 % (ЯҲМ таркибидаги улуши – 31,9 %), саноатда – 108,8 % (20,2 %), қурилишда – 105,7 % (6,1 %), хизматлар соҳасида – 105,2 % (41,8 %) кузатиш суръатлари билан боғлиқ. Аҳоли жон бошига ҳисобланган ЯҲМ 3,8 % га ўсди ва 1 708,3 минг сўми ташкил этди.



2019 йил январь-март ойларида ЯҲМ нинг ўсиш суръатлари

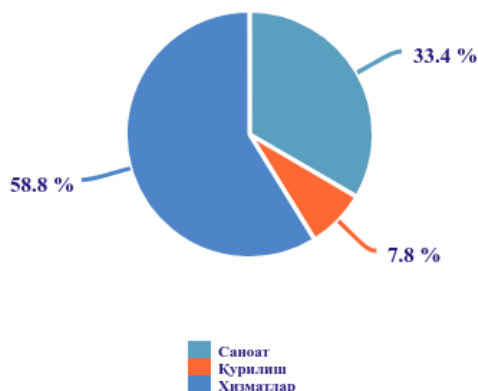
(2018 йил январь-март ойларига нисбатан % да)



Тошкент шаҳрида ЯҲМ 5,3 % га ўсди ва 14 038,8 млрд. сўмни ташкил этди. ЯҲМ ўсишининг асосий омиллари бўлиб, саноат – 102,5 % (ЯҲМ таркибидаги улуши – 33,4 %), қурилиш – 115,7 % (7,8 %), хизматлар соҳасидаги – 105,5 % (58,8 %) ижобий ўсиш суръатлари ҳисобланади. Аҳоли жон бошига ҳисобланган ЯҲМ 3,3 % га ўсди ва 5 578,9 минг сўмга етди.

	2018 йил январь-март	2019 йил январь-март
ЯҲМ, млрд.сўм	10 902,8	14 038,8
шу жумладан:		
Тармоқларнинг ялпи қўшилган қиймати	9 786,8	12 078,7
Қишлоқ, ўрмон ва балиқ хўжалиги	3 121,7	4 037,3
Саноат	729,0	948,0
Қурилиш	1 973,6	2 251,1
Савдо, яшаш ва овқатланиш бўйича хизматлар	1 585,8	1 733,4
Ташиш ва сақлаш, ахборот ва алоқа	2 376,7	3 108,9
Бошқа хизмат соҳалари	1 116,0	1 960,1
Маҳсулотларга соф солиқлар		

2019 йил январь-март ойларида ЯҲМ нинг тармоқлар бўйича таркиби
(жамига нисбатан % да)



2019 йил январь-март ойларида ЯҲМ нинг ўсиш суръатлари
(2018 йил январь-март ойларига нисбатан % да)

