

VI. ҚОРХОНА ВА ТАШКИЛОТЛАРНИНГ МОЛИЯВИЙ НАТИЖАЛАРИ ¹⁾

Фойда. Ҳисобот маълумотларига кўра 2019 йилнинг январь-февраль ойларида иқтисодиёт тармоқларида қорхона ва ташкилотлар томонидан 4 928,8 млрд. сўм миқдорда якуний молиявий натижа олинди.

2018 йилнинг шу даврига нисбатан солиштирганимизда, фойда ҳажми 146,6 % ни ташкил қилди.

2019 йилнинг январь-февраль ойларида иқтисодий фаолият турлари бўйича якуний молиявий натижалари

	<i>Фойда, зарар (-), млрд. сўм</i>	<i>2018 йилнинг январь-февралига нисбатан, % да</i>
Жами	4 928,8	146,6
Тоғ-қон саноати ва очик қонларни ишлаш	42,2	108,3
Ишлаб чиқарадиган саноат	3 254,6	157,8
Электр, газ, буғ билан таъминлаш ва ҳавони кондициялаш	-126,7	-
Қурилиш	31,6	134,0
Савдо	192,5	87,1
Ташиш ва сақлаш	961,6	154,0
Яшаш ва овқатланиш бўйича хизматлар	5,5	93,3
Ахборот ва алоқа	244,8	146,2
Молиявий ва суғурта фаолияти	25,5	109,9
Кўчмас мулк билан операциялар	22,0	119,2
Профессонал, илмий ва техник фаолият	50,7	157,8
Бошқариш бўйича фаолият ва ёрдамчи хизматлар кўрсатиш	12,9	70,7
Соғлиқни сақлаш ва ижтимоий хизматлар кўрсатиш	9,1	169,7
Бошқалар	202,5	107,2

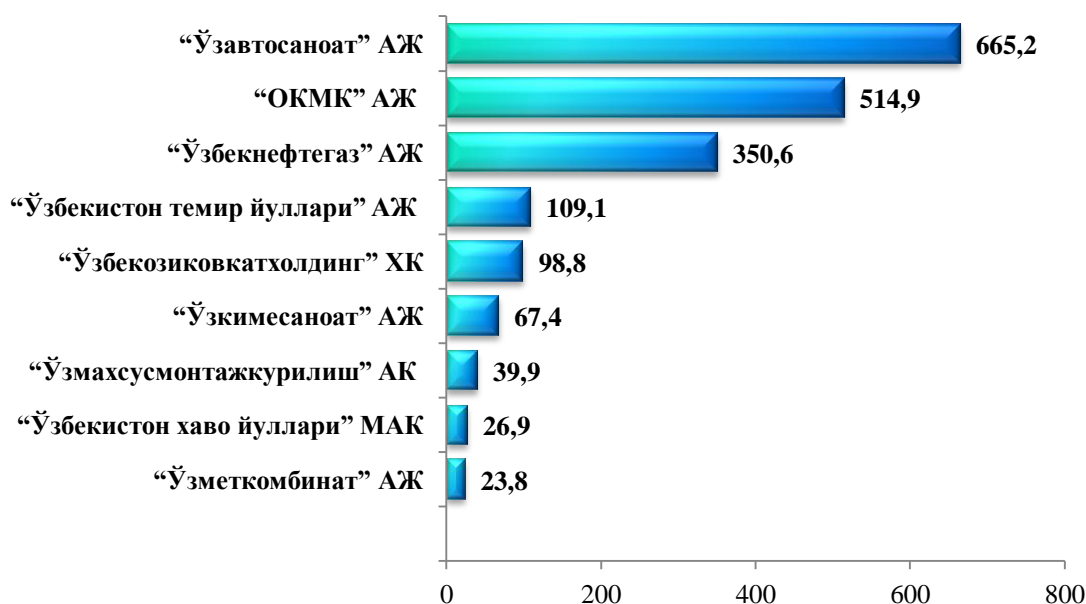
¹⁾ Бюджет ва бошқа нотижорат ташкилотлар, маҳсулот ишлаб чиқарувчи қишлоқ хўжалик қорхоналари, фермер ва деҳқон хўжаликлари, суғурта ташкилотлари, банклар, кичик қорхоналар ва микрофирмаларсиз.

2019 йилнинг январь-февраль ойларида ўтган йилнинг шу даврига нисбатан солиштирганимизда, фойданинг асосий ўсиши “Ўзавтосаноат” АЖ (665,2 млрд. сўм), “ОКМК” АЖ (514,9 млрд. сўм), “Ўзбекнефтегаз” АЖ (350,6 млрд. сўм), “Ўзбекистон темир йўллари” АЖ (109,1 млрд. сўм), “Ўзбекистон хаво йўллари” МАК (26,9 млрд. сўм), “Ўзметкомбинат” АЖ (23,8 млрд. сўм) га тўғри келади.

2019 йилнинг январь-февраль ойларида фойданинг ўсиш суръати юқори бўлган вазирлик ва идоралар

	<i>Фойданинг ўсиши, млрд. сўм</i>	<i>2018 йилнинг январь-февралига нисбатан % да</i>
“Ўзавтосаноат” АЖ	665,2	-
“ОКМК” АЖ	514,9	2,2 м.
“Ўзбекнефтегаз” АЖ	350,6	126,6
“Ўзбекистон темир йўллари” АЖ	109,1	2,7 м.
“Ўзбекистон хаво йўллари” МАК	26,9	121,2
“Ўзметкомбинат” АЖ	23,8	1,8 м.

Вазирлик ва идораларда фойданинг ўсиши, (млрд. сўм)

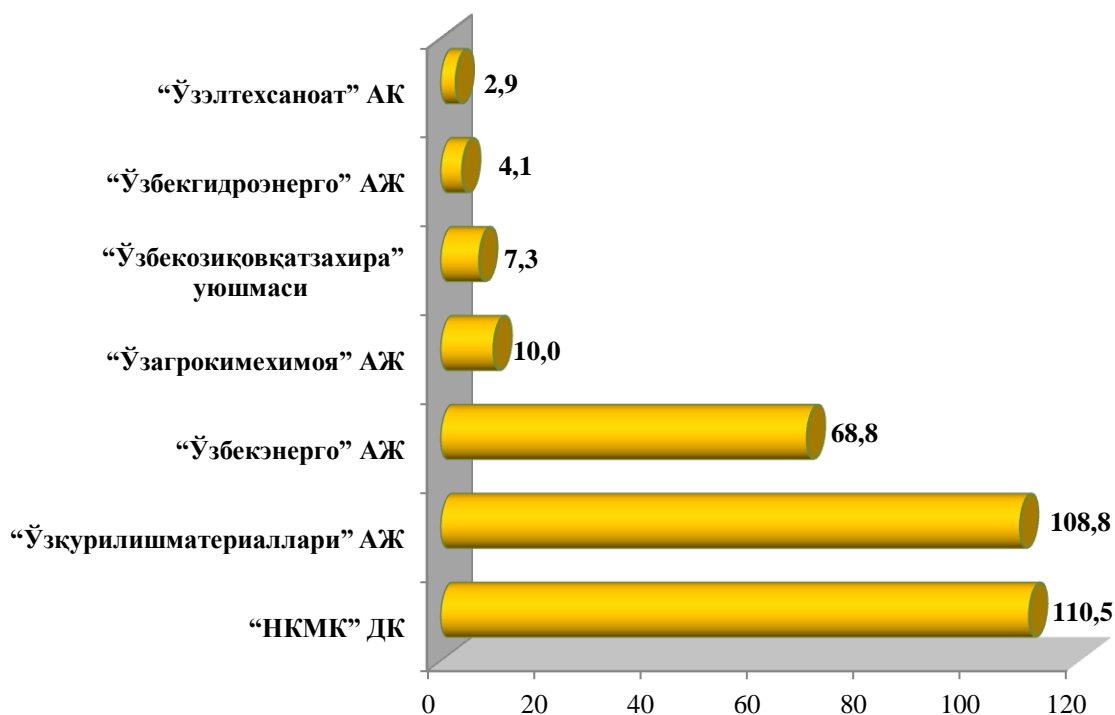


Фойданинг пасайиши “НКМК” ДК - 110,5 млрд. сўмга, “Ўзқурилишматериаллари” АЖ – 108,8 млрд. сўмга, “Ўзбекэнерго”АЖ – 68,8 млрд. сўмга, “Ўзагрокимехимоя” АЖ – 10,0 млрд. сўмга, “Ўзбекозиқовқатзахира” уюшмаси – 7,3 млрд. сўмга, “Ўзбекгидроэнерго”АЖ – 4,1 млрд. сўмга, “Ўзэлтехсаноат”АК – 2,9 млрд. сўмга кузатилган.

2019 йилнинг январь-февраль ойларида фойданинг пасайиши юқори бўлган вазирлик ва идоралар

	<i>Фойданинг пасайиши, млрд. сўм</i>	<i>2018 йилнинг январь-феврალიга нисбатан %да</i>
“НКМК” ДК	110,5	78,2
“Ўзқурилишматериаллари” АЖ	108,8	38,7
“Ўзбекэнерго”АЖ	68,8	68,3
“Ўзагрокимехимоя” АЖ	10,0	42,5
“Ўзбекозиқовқатзахира” уюшмаси	7,3	7,3
“Ўзбекгидроэнерго”АЖ	4,1	38,6
“Ўзэлтехсаноат”АК	2,9	78,9

Вазирлик ва идораларда фойданинг пасайиши, (млрд. сўм)



**2019 йилнинг январь-февраль ойларида ҳудудлар кесимида
яқуний молиявий натижалари**

	<i>Фойда, зарар (-), млрд. сўм</i>	<i>2018 йилнинг январь-февралига нисбатан % да</i>
Ўзбекистон Республикаси ¹⁾	4 928,8	146,6
Қорақалпоғистон Республикаси	849,4	120,0
<i>вилоятлар:</i>		
Андижон	601,6	-
Бухоро	-61,8	-
Жиззах	7,9	110,6
Қашқадарё	236,6	132,0
Навоий	455,0	74,1
Наманган	39,0	3,0 м.
Самарқанд	50,5	-
Сурхондарё	38,0	178,2
Сирдарё	-78,7	-
Тошкент	1 207,6	189,7
Фарғона	55,1	-
Хоразм	21,2	151,9
Тошкент шаҳри	1 506,2	133,7

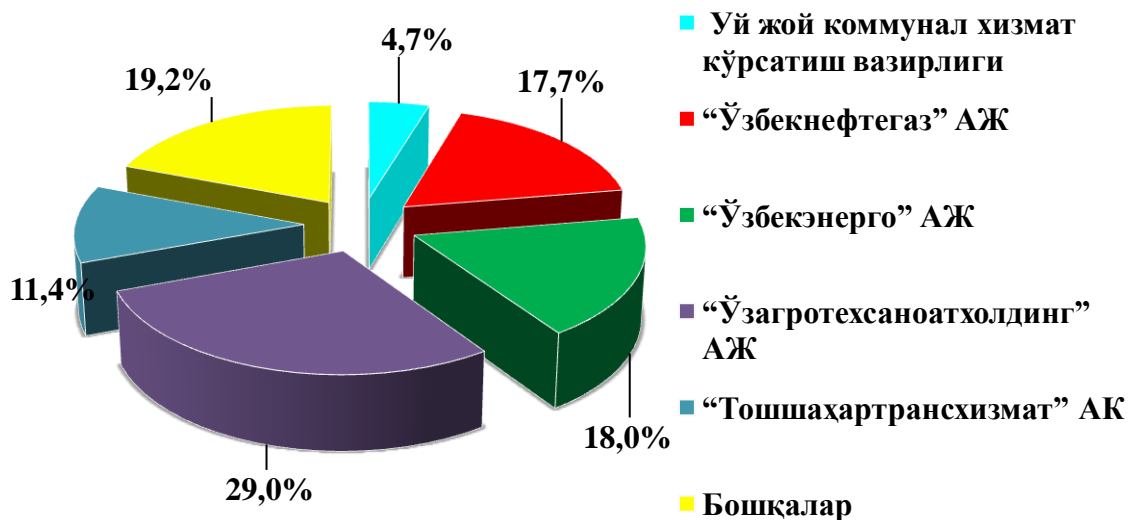
Ҳудудлар кесимида фойданинг асосий қисми Тошкент шаҳри - 1506,2 млрд. сўм (жами фойданинг 30,6%), Тошкент вилояти - 1207,6 млрд. сўм (24,5%), Қорақалпоғистон Республикаси - 849,4 млрд. сўм (17,2%), Андижон вилояти – 601,6 млрд. сўм (12,2%) ва Қашқадарё вилоятига – 236,6 млрд. сўм (4,9%) тўғри келади.

Зарарлар. 2019 йилнинг январь-февраль ойларида 165 та корхона ва ташкилотлар 608,0 млрд. сўм зарарга йўл қўйди.

Зарарнинг асосий қисми “Ўзагротехсаноатхолдинг” АЖ – 176,5 млрд. сўм (республика бўйича жами зарарнинг 29,0%), “Ўзбекэнерго” АЖ – 109,6 млрд.сўм (18,0%), “Ўзбекнефтегаз” АЖ – 107,5 млрд.сўм (17,7%), Уй-жой коммунал хизмат кўрсатиш вазирлиги – 28,6 млрд. сўм (4,7%), “Тошшаҳартрансхизмат” АК – 11,4 млрд. сўм (1,9%), “Дори-Дармон” АЖ – 6,2 млрд. сўм (1,0%) га тўғри келди.

¹⁾ Ҳудудларга тақсимланмаган маълумотларни қўшган ҳолда.

**2019 йилнинг январь-февралида зарар кўрган корхона
ва ташкилотларнинг молиявий натижалари**
(жамига нисбатан % да)

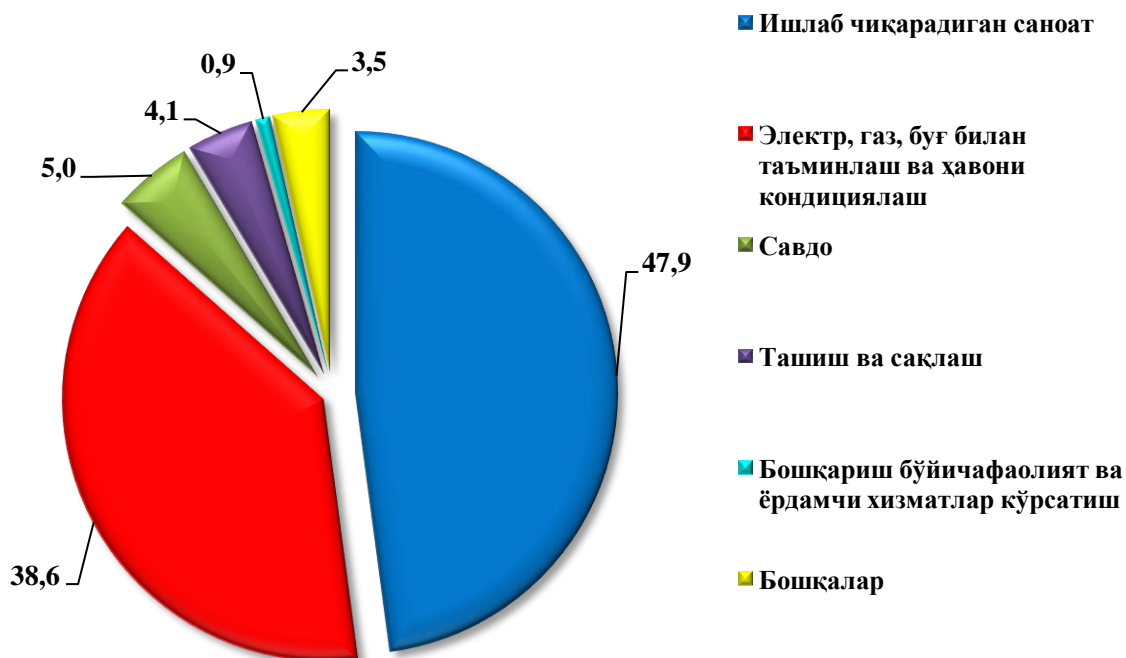


**2019 йилнинг январь-февралида иқтисодий фаолият турлари бўйича зарар
кўрган корхона ва ташкилотларнинг молиявий натижалари**

	Корхоналар сони	Зарар суммаси	
		млн. сўм	жамига нисбатан % да
Жами	165	608 039,5	100
Тоғ-кон саноати ва очик конларни ишлаш	1	125,1	0,0
Ишлаб чиқарадиган саноат	24	291 422,2	47,9
Электр, газ, буғ билан таъминлаш ва ҳавони кондициялаш	18	234 701,7	38,6
Сув билан таъминлаш; канализация тизими, чиқиндиларни йиғиш ва утилизация қилиш	4	4 454,4	0,7
Қурилиш	4	153,0	0,0
Савдо	43	30 703,3	5,0

	Корхоналар сони	Зарар суммаси	
		млн. сўм	жамига нисбатан % да
Ташиш ва сақлаш	32	24 650,0	4,1
Яшаш ва овқатланиш бўйича хизматлар	3	221,2	0,0
Ахборот ва алоқа	4	1 956,0	0,3
Профессионал, илмий ва техник фаолият	5	4 792,2	0,8
Бошқариш бўйича фаолият ва ёрдамчи хизматлар кўрсатиш	6	5 228,9	0,9
Санъат, кўнгил очиш ва дам олиш	6	3 971,8	0,7
Бошқалар	15	5 659,7	1,0

2019 йилнинг январь-февралида иқтисодий фаолият турлари бўйича зарар кўрган корхона ва ташкилотларнинг молиявий натижалари
(жамига нисбатан % да)



Зарарларнинг асосий қисми қуйидаги тармоқларга тўғри келди: ишлаб чиқарадиган саноат – 291,4 млрд. сўм (жами зарарнинг 47,9 %), электр, газ, буғ билан таъминлаш ва ҳавони кондициялаш – 234,7 млрд. сўм (38,6 %), савдо – 30,7 млрд. сўм (5,0 %), ташиш ва сақлаш – 24,7 млрд. сўм (4,1 %).

2019 йилнинг январь-февралида ҳудудлар кесимида зарар кўрган корхона ва ташкилотларнинг молиявий натижалари

	<i>Корхоналар сони</i>	<i>Зарар кўрган корхоналарнинг улуши, % да</i>	<i>Зарар суммаси, млн. сўм</i>
Ўзбекистон Республикаси	165	9,3	608 039,5
Қорақалпоғистон Республикаси	6	9,1	3 176,8
<i>вилоятлар:</i>			
Андижон	8	7,4	8 645,9
Бухоро	3	2,7	98 917,0
Жиззах	2	5,3	552,7
Қашқадарё	6	4,7	1 947,2
Навоий	3	5,3	6 870,9
Наманган	5	5,5	2 386,5
Самарқанд	12	11,8	5 218,8
Сурхондарё	4	5,2	2 544,1
Сирдарё	7	18,4	84 582,8
Тошкент	17	7,9	35 768,8
Фарғона	5	4,2	5 341,4
Хоразм	3	4,5	1 502,7
Тошкент ш.	84	15,2	350 583,9

Корхона ва ташкилотларнинг дебиторлик ва кредиторлик қарздорлиги ҳолати¹⁾

2019 йил 1 март ҳолатига дебитор қарздорликнинг умумий ҳажми 94252,4 млрд. сўмни ташкил қилди, шундан муддати ўтган – 855,1 млрд. сўм ёки жами қарздорликнинг 0,9 %.

Муддати ўтган дебитор қарздорлик 2018 йилнинг 1 мартига нисбатан солиштирганимизда 42,2 фоизга қисқарган, жами дебитор қарздорликдаги улуши 0,4 пунктга камайган.

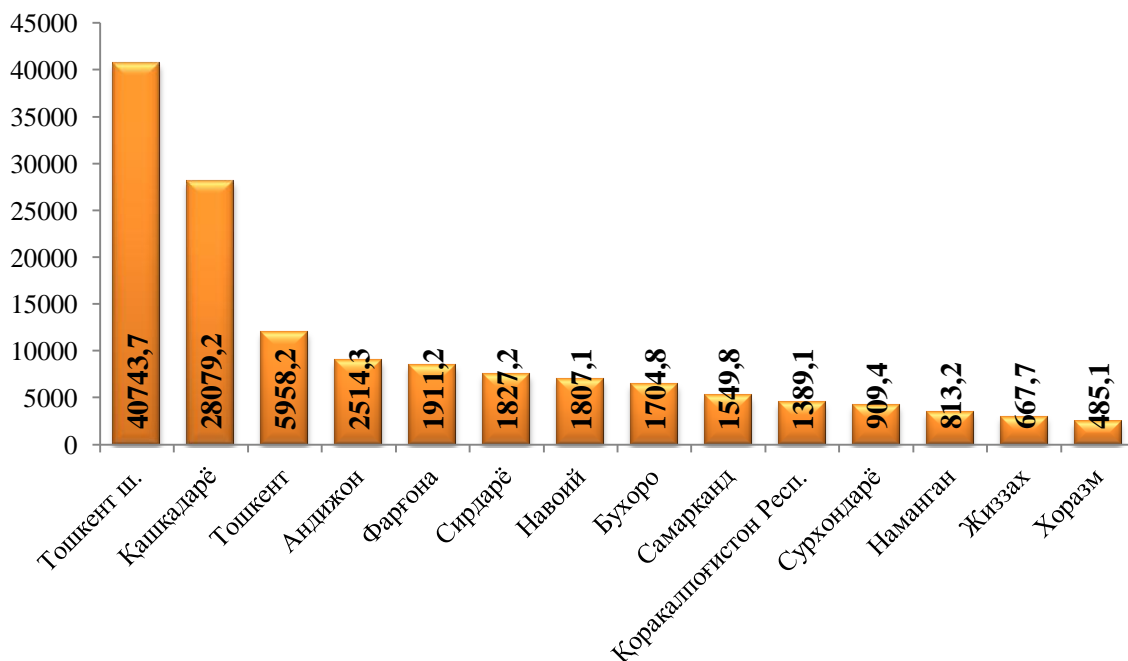
2019 йил 1 март ҳолатига ҳудудлар кесимида корхона ва ташкилотларнинг дебитор қарздорлиги

	<i>Дебитор қарздорлик</i>	<i>шундан муддати ўтгани</i>	<i>Муддати ўтган қарздорлик улуши, %да</i>
Ўзбекистон Республикаси	94 252,4	855,1	0,9
Қорақалпоғистон Республикаси	1 389,1	9,7	0,7
<i>вилоятлар:</i>			
Андижон	2 514,3	17,6	0,7
Бухоро	1 704,8	3,2	0,2
Жиззах	667,7	2,1	0,3
Қашқадарё	28 079,2	7,2	0,0
Навоий	1 807,1	39,6	2,2
Наманган	813,2	6,8	0,8
Самарқанд	1 549,8	27,7	1,8
Сурхондарё	909,4	0,3	0,0
Сирдарё	1 827,2	10,9	0,6
Тошкент	5 958,2	120,0	2,0
Фарғона	1 911,2	22,1	1,2
Хоразм	485,1	8,0	1,6
Тошкент шаҳри	40 743,7	579,7	1,4

¹⁾ Бюджет ва бошқа нотижорат ташкилотлар, маҳсулот ишлаб чиқарувчи қишлоқ хўжалик корхоналари, фермер ва деҳқон хўжаликлари, сугурта ташкилотлари, банклар, кичик корхоналар ва микрофирмаларсиз.

Худудлар кесимида дебитор қарздорликнинг асосий қисми Тошкент шаҳри – 40743,7 млрд. сўм, Қашқадарё вилояти – 28079,2 млрд. сўм, Тошкент вилояти – 5958,2 млрд. сўм, Андижон вилояти – 2514,3 млрд. сўм ва Фарғона вилоятига – 1911,2 млрд. сўм тўғри келади.

**2019 йил 1 март ҳолатига худудлар кесимида
корхона ва ташкилотларнинг дебитор қарздорлик (млрд. сўм)**



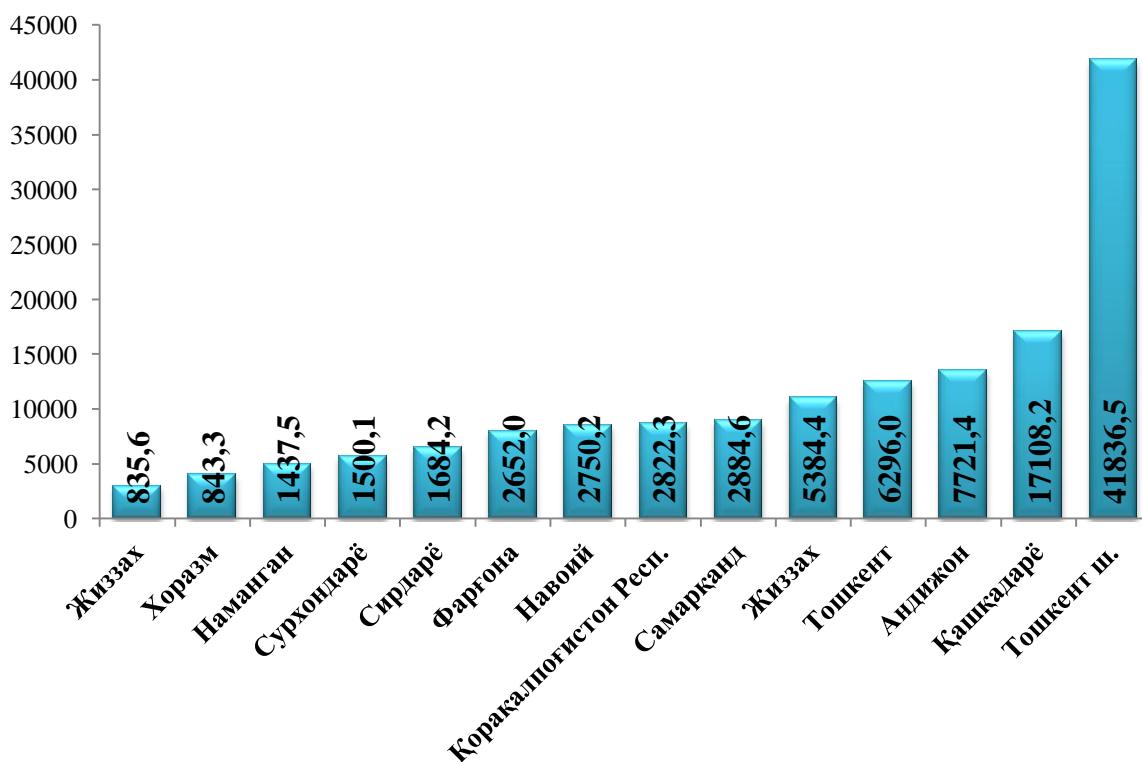
**2019 йил 1 март ҳолатига худудлар кесимида
корхона ва ташкилотларнинг кредитор қарздорлиги**

	Кредитор қарздорлик	шундан муддати ўтгани	Муддати ўтган қарздорлик улуши, %да
Ўзбекистон Республикаси	96 849,2	1 432,2	1,5
Қорақалпоғистон Республикаси	2 822,3	5,7	0,2
<i>вилоятлар:</i>			
Андижон	7 721,4	15,5	0,2
Бухоро	5 384,4	16,7	0,3
Жиззах	835,6	6,6	0,8
Қашқадарё	17 108,2	8,5	0,0
Навоий	2 750,2	37,6	1,4

	<i>Кредитор қарздорлик</i>	<i>шундан муддати ўтгани</i>	<i>Муддати ўтган қарздорлик улуши, %да</i>
Наманган	1 437,5	6,3	0,4
Самарқанд	2 884,6	32,3	1,1
Сурхондарё	1 500,1	3,4	0,2
Сирдарё	1 684,2	4,5	0,3
Тошкент	6 296,0	141,6	2,2
Фарғона	2 652,0	40,3	1,5
Хоразм	843,3	1,1	0,1
Тошкент шаҳри	41 836,5	1 112,2	2,7

Худудлар кесимида кредитор қарздорликнинг асосий қисми Тошкент шаҳри – 41836,5 млрд. сўм, Қашқадарё вилояти – 17108,2 млрд. сўм, Андижон вилояти – 7721,4 млрд. сўм, Тошкент вилояти – 6296,0 млрд. сўм ва Бухоро вилоятига – 5384,4 млрд. сўм тўғри келади.

**2019 йил 1 март ҳолатига худудлар кесимида
корхона ва ташкилотларнинг кредитор қарздорлиги (млрд. сўм)**



**2019 йил 1 март ҳолатига корхона ва ташкилотларнинг
муддати ўтган дебитор қарздорлиги ҳолати**

	<i>Жами, млрд. сўм</i>	<i>шундан:</i>		
		<i>Харидор ва буюрт- мачилар</i>	<i>етказиб берувчилар ва нудратчи- ларга берилган аванслар</i>	<i>Ички идоравий қарз</i>
Ўзбекистон Республикаси	855,1	344,4	67,1	379,5
Қорақалпоғистон Республикаси	9,7	0,9	0,9	-
<i>вилоятлар:</i>				
Андижон	17,6	4,3	0,7	0,0
Бухоро	3,2	0,0	0,3	-
Жиззах	2,1	1,7	0,4	-
Қашқадарё	7,2	5,8	0,8	-
Навоий	39,6	38,5	0,8	-
Наманган	6,8	5,6	1,0	-
Самарқанд	27,7	12,4	3,6	10,4
Сурхондарё	0,3	0,3	0,0	-
Сирдарё	10,9	7,1	3,8	-
Тошкент	120,0	64,3	24,0	16,3
Фарғона	22,1	10,8	11,2	0,0
Хоразм	8,0	3,5	4,4	0,0
Тошкент шаҳри	579,7	189,2	15,2	352,6

Ҳудудлар кесимида муддати ўтган дебитор қарздорликнинг асосий қисми Тошкент шаҳри - 579,7 млрд. сўм, Тошкент вилояти – 120,0 млрд. сўм, Навоий вилояти – 39,6 млрд. сўм, Фарғона вилояти – 22,1 млрд. сўм, Самарқанд вилояти – 27,7 млрд. сўм ва Андижон вилоятига – 17,6 млрд. сўмни ташкил этган.

**2019 йил 1 март ҳолатига корхона ва ташкилотларнинг
муддати ўтган кредитор қарздорлиги ҳолати**

	Жами, млрд. сўм	шундан:			
		Етказиб берувчилар ва пудрат- чиларга	бюджетга тўловлар бўйича қарз	Давлат мақсадли жамғарма- ларига тў- ловлар бўйича қарз	Ички идоравий қарз
Ўзбекистон Республикаси	1 432,2	875,8	13,8	8,9	355,6
Қорақалпоғистон Республикаси	5,7	3,8	-	-	-
<i>вилоятлар:</i>					
Андижон	15,5	9,3	1,7	-	0,0
Бухоро	16,7	0,6	-	-	-
Жиззах	6,6	6,1	-	0,4	-
Қашқадарё	8,5	5,1	0,4	1,0	-
Навоий	37,6	37,5	-	-	-
Наманган	6,3	4,6	0,6	0,2	-
Самарқанд	32,3	30,7	0,6	-	-
Сурхондарё	3,4	2,7	-	-	0,5
Сирдарё	4,5	4,5	0,0	-	-
Тошкент	141,6	128,6	1,3	3,5	2,9
Фарғона	40,3	34,6	1,7	1,8	-
Хоразм	1,1	1,0	-	-	0,1
Тошкент шаҳри	1 112,2	606,9	7,4	1,9	352,1

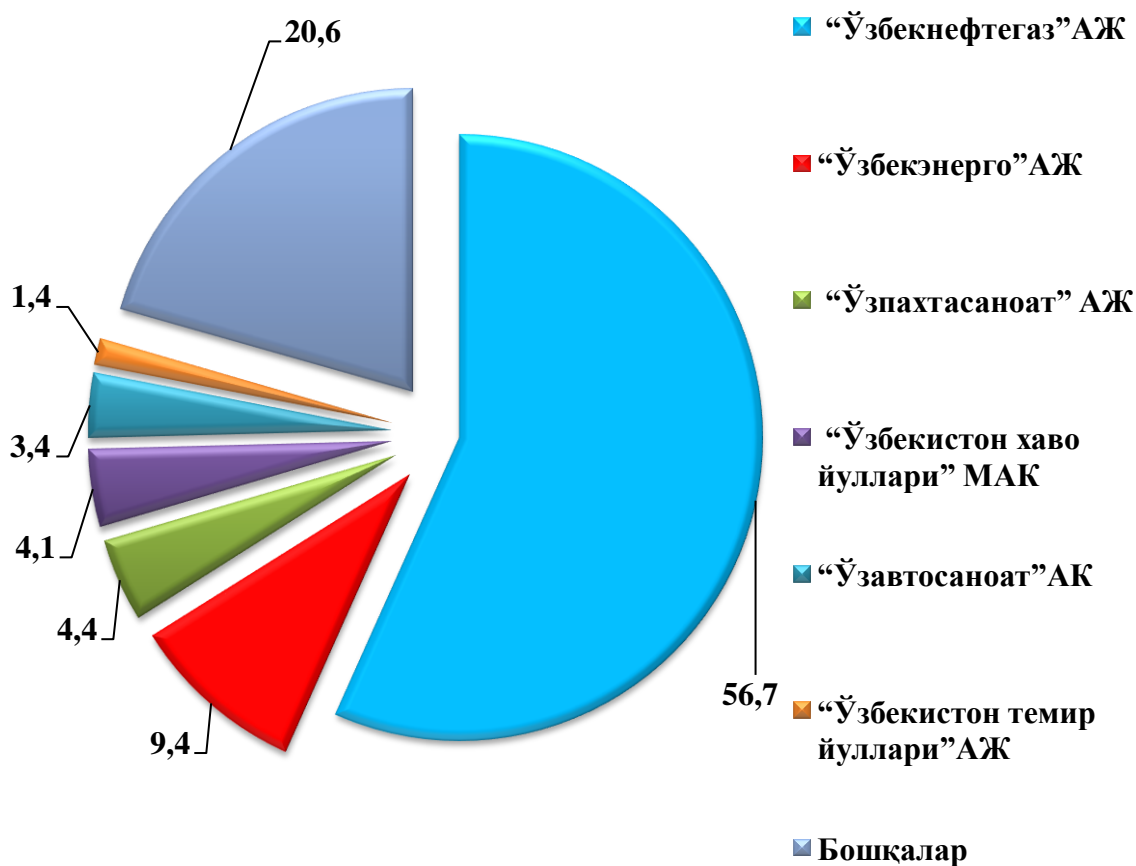
Ҳудудлар кесимида муддати ўтган кредитор қарздорликнинг асосий қисми Тошкент шаҳри – 1112,2 млрд. сўм, Тошкент вилояти – 141,6 млрд. сўм, Фарғона вилояти – 40,3 млрд. сўм, Навоий вилояти – 37,6 млрд. сўм ва Бухоро вилояти – 16,7 млрд. сўмни ташкил этди.

**2019 йил 1 март ҳолатига иқтисодий фаолият турлари бўйича
муддати ўтган дебитор қарздорликнинг таркиби**

	Жами, млрд. сўм	ундан:			Муддати ўтган қарздор- ликнинг улуши, %да
		харидор ва бюджетма- чилар	етказиб берувчиларга ва пудратчиларга берилган аванслар	ички идора вий	
Жами	855,1	344,4	67,1	379,5	0,9
Ишлаб чиқарадиган саноат	168,3	96,3	27,5	1,5	1,4
Электр, газ, буғ билан таъминлаш ва ҳавони кондициялаш	482,3	129,1	-	352,5	3,8
Сув билан таъминлаш; канализация тизими, чиқиндиларни йиғиш ва утилизация қилиш	117,7	71,5	21,4	24,2	25,8
Қурилиш	1,9	1,2	0,2	0,5	0,1
Савдо	22,0	1,6	7,4	-	0,2
Ташиш ва сақлаш	17,4	14,4	0,0	-	0,2
Кўчмас мулк билан операциялар	1,7	0,5	-	0,6	4,2
Профессионал, илмий ва техник фаолият	27,2	13,6	10,6	0,2	0,4
Бошқалар	16,6	16,2	0,0	0,0	0,0

Иқтисодий фаолият турлари бўйича муддати ўтган дебитор қарздорлик энг кўп электр, газ, буғ билан таъминлаш ва ҳавони кондициялашда – 482,3 млрд. сўм, ишлаб чиқарадиган саноатда – 168,3 млрд. сўм, сув билан таъминлаш; канализация тизими, чиқиндиларни йиғиш ва утилизация қилишда – 117,7 млрд. сўмни ташкил этди.

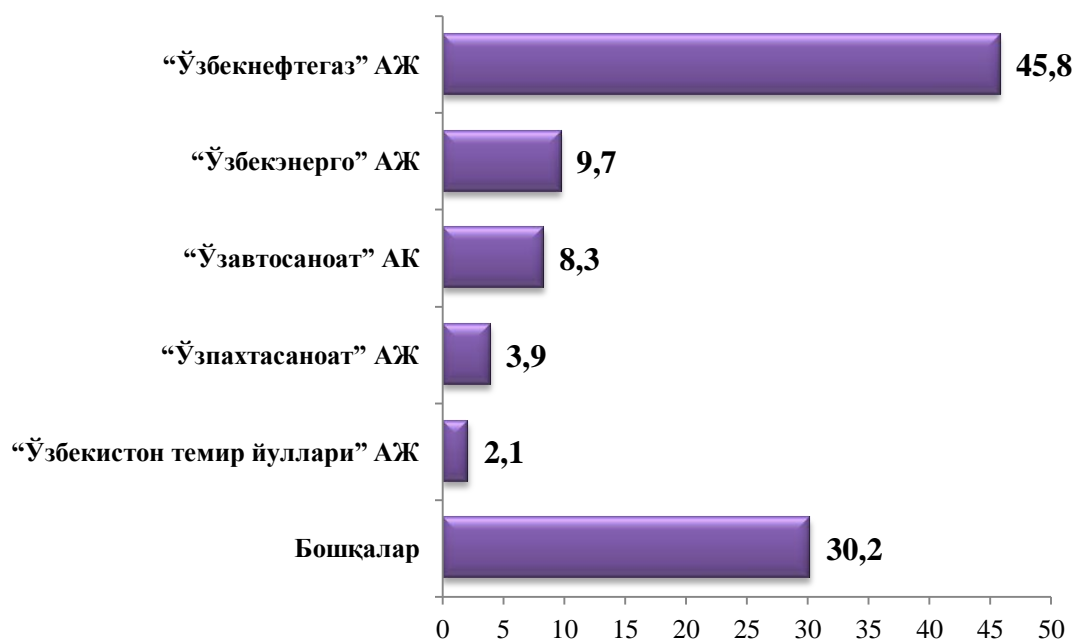
**2019 йил 1 март ҳолатига вазирлик ва идораларнинг
дебитор қарздорлиги (жамига нисбатан % да)**



Энг кўп дебитор қарздорлик “Ўзбекнефтегаз” АЖ корхоналари – 53423,9 млрд. сўм (республика бўйича жами қарздорликдан 56,7 %), “Ўзбекэнерго” АЖ – 8869,6 млрд. сўм. (9,4 %), “Ўзпахтасаноат” АЖ – 4175,7 млрд. сўм (4,4 %), “Ўзбекистон ҳаво йўллари” МАК – 3847,6 млрд. сўм (4,1 %), “Ўзавтосаноат” АК – 3249,4 млрд. сўм (3,4 %), “Ўзбекистон темир йўллари” АЖ – 1339,8 млрд. сўм (1,4 %) кузатилмоқда.

2019 йил 1 март ҳолатига кредитор қарздорликнинг умумий ҳажми 96849,2 млрд. сўм, ундан муддати ўтган – 1432,2 млрд. сўм ёки жами кредитор қарздорликнинг 1,5 % ини ташкил этди.

**2019 йил 1 март ҳолатига вазирлик ва идораларнинг
кредитор қарздорлиги (жамига нисбатан % да)**



Энг кўп кредитор қарздорлик “Ўзбекнефтегаз” АЖ – 44354,3 млрд. сўм (республика бўйича жами кредитор қарздорликдан 45,8 %), “Ўзбекэнерго” АЖ – 9351,3 млрд. сўм (9,7 %), “Ўзавтосаноат” АК – 8025,2 млрд. сўм (8,3 %), “Ўзпахтасаноат” АЖ – 3797,1 млрд. сўм (3,9 %), “Ўзбекистон темир йуллари” АЖ – 2068,8 млрд. сўм (2,1 %) ни ташкил этди.

**2019 йил 1 март ҳолатига иқтисодий фаолият турлари бўйича
муддати ўтган кредитор қарздорликнинг таркиби**

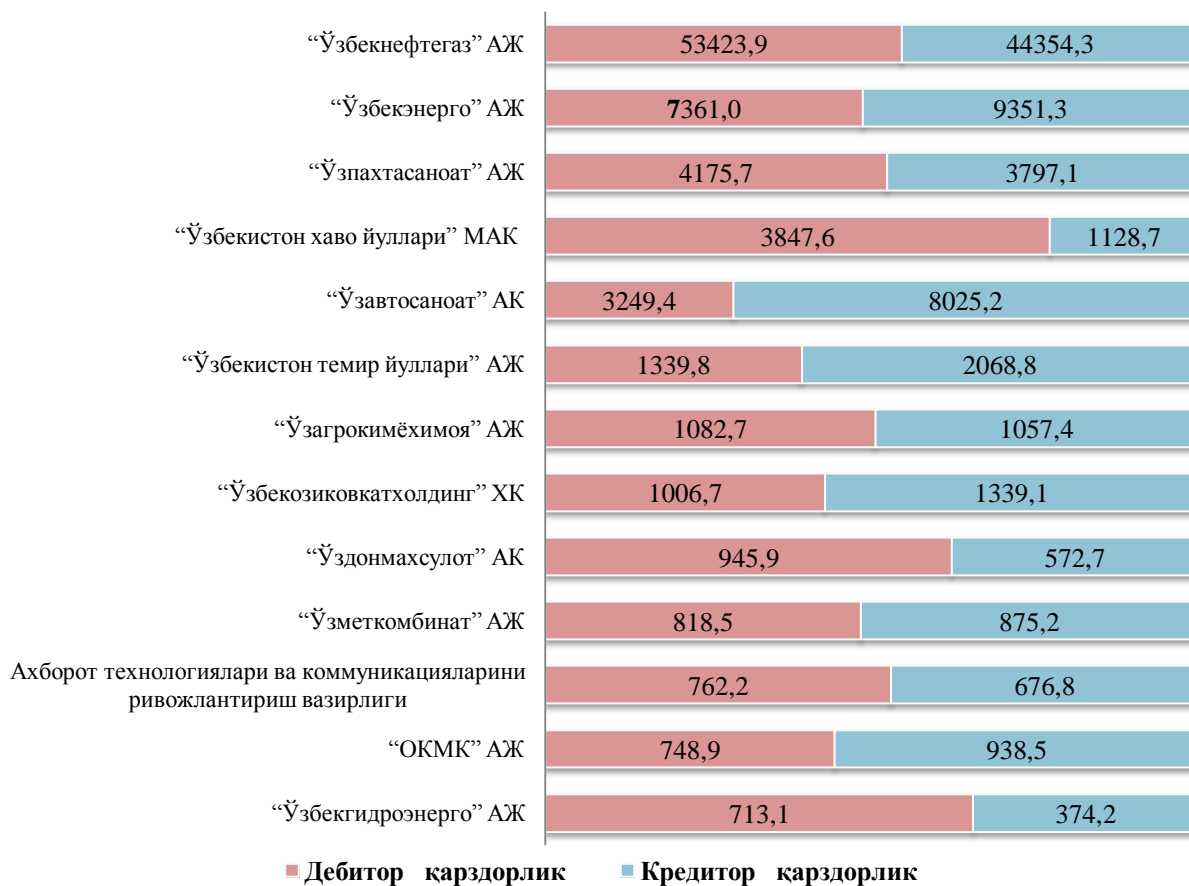
	Жами, млрд. сўм	ундан:				Мудда ти ўтган қарз- дорлик- нинг улуши, %да
		етказиб берувчи лар ва пудрат чиларга	Бюд жетга тўлов- лар	давлат мақсадли фонд- ларига тўловлар	ички идора- вий	
Жами	1 432,2	875,8	13,8	8,9	355,6	1,5
Ишлаб чиқарадиган саноат	209,3	88,9	0,6	0,2	0,7	0,9
Электр, газ, буғ билан таъминлаш ва ҳавони кондициялаш	1 019,5	654,8	3,7	3,5	352,1	9,4
Қурилиш	4,5	0,9	1,7	1,8	-	0,2

	Жами, млрд. сўм	ундан:				Мудда ти ўтган қарз- дорлик- нинг улуши, %да
		етказиб берувчи лар ва пудрат чиларга	Бюд жетга тўлов- лар	давлат мақсадли фонд- лариға тўловлар	ички идора- вий	
Савдо	111,3	111,3	-	-	-	1,3
Кўчмас мулк билан операциялар	2,9	0,1	-	-	2,8	0,0
Профессионал, илмий ва техник фаолият	60,4	17,0	7,4	1,9	-	0,6
Бошқалар	24,3	2,8	0,4	1,5	0,0	0,1

2019 йил 1 март ҳолатига жами кредитор қарздорлик 96849,2 сўм бўлиб, унинг дебитор қарздорликдан ошиши 2596,8 млрд. сўмни ташкил қилди.

Алоҳида хўжалик бошқарув органларининг дебитор ва кредитор қарздорлиги

(млрд. сўм)



Хўжалик бошқарув органларида жами кредитор қарздорликнинг дебиторлик қарздорликка нисбатан қуйидаги маълумотлар билан тавсифланади:

	<i>Кредитор қарздорликнинг дебиторликдан ошиши</i>	
	<i>млрд. сўм</i>	<i>дебиторга нисбатан %да</i>
“Ўзавтосаноат” АК	4 775,8	147,0
“Навоий кон-металлургия комбинати” ДК	1 090,4	161,2
“Ўзбекистон темир йўллари” АЖ	729,0	54,4
Тўқимачилик ва тикув-трикотаж саноати корхоналари уюшмаси	493,2	112,9
“Ўзбекэнерго” АЖ	481,7	5,4
Уй жой коммунал хизмат кўрсатиш вазирлиги	338,8	93,3
“Ўзбекозиқовқатхолдинг” ХК	332,4	33,0
“Ўзэлтехсаноат” АК	248,2	31,2
“Дори-дармон” АЖ	246,6	210,8
“Олмалиқ кон-металлургия комбинати” АЖ	189,6	25,3

Жами кредитор қарздорликнинг дебитордан ошиши “Ўзавтосаноат” АК – 4775,8 млрд. сўмга (147,0 %), “Навоий кон-металлургия комбинати” ДК - 1090,4 млрд. сўм (161,2%), “Ўзбекистон темир йўллари” АЖ – 729,0 млрд.сўм (54,4 %), Тўқимачилик ва тикув-трикотаж саноати корхоналари уюшмаси – 493,2 млрд.сўм (112,9 %), “Ўзбекэнерго” АЖ - 481,7 млрд. сўмга (5,4 %), Уй жой коммунал хизмат кўрсатиш вазирлиги - 338,8 млрд. сўмга (93,3 %), “Ўзбекозиқовқатхолдинг” ХК – 332,4 млрд. сўмга (33,0%), “Ўзэлтехсаноат” АК - 248,2 млрд. сўмга (31,2 %), “Дори-дармон” АЖ – 246,6 млрд. сўм (2,1 м.), “Олмалиқ кон-металлургия комбинати” АЖ – 189,6 млрд. сўм (25,3 %) кузатилди. Бу корхонанинг молиявий барқарорлигига салбий таъсир этиши мумкин.