



**JIZZAX VILOYAT STATISTIKA
BOSHQARMASI**



JIZZAX VILOYATNING SANOAT ISHLAB CHIQRISHI

**2024 - YIL YANVAR - MART
(DASTLABKI MA'LUMOT)**

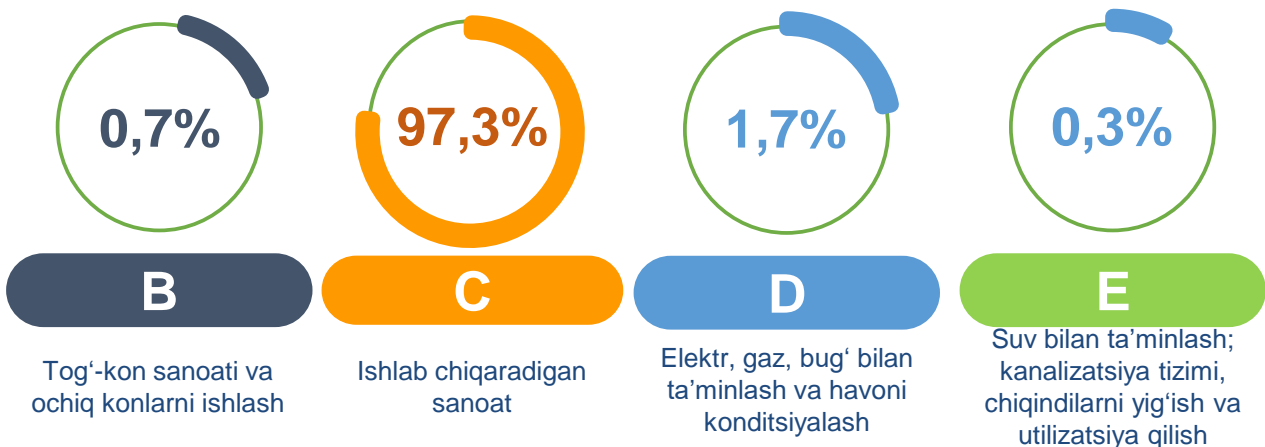


Jizzax viloyatining sanoat ishlab chiqarishi

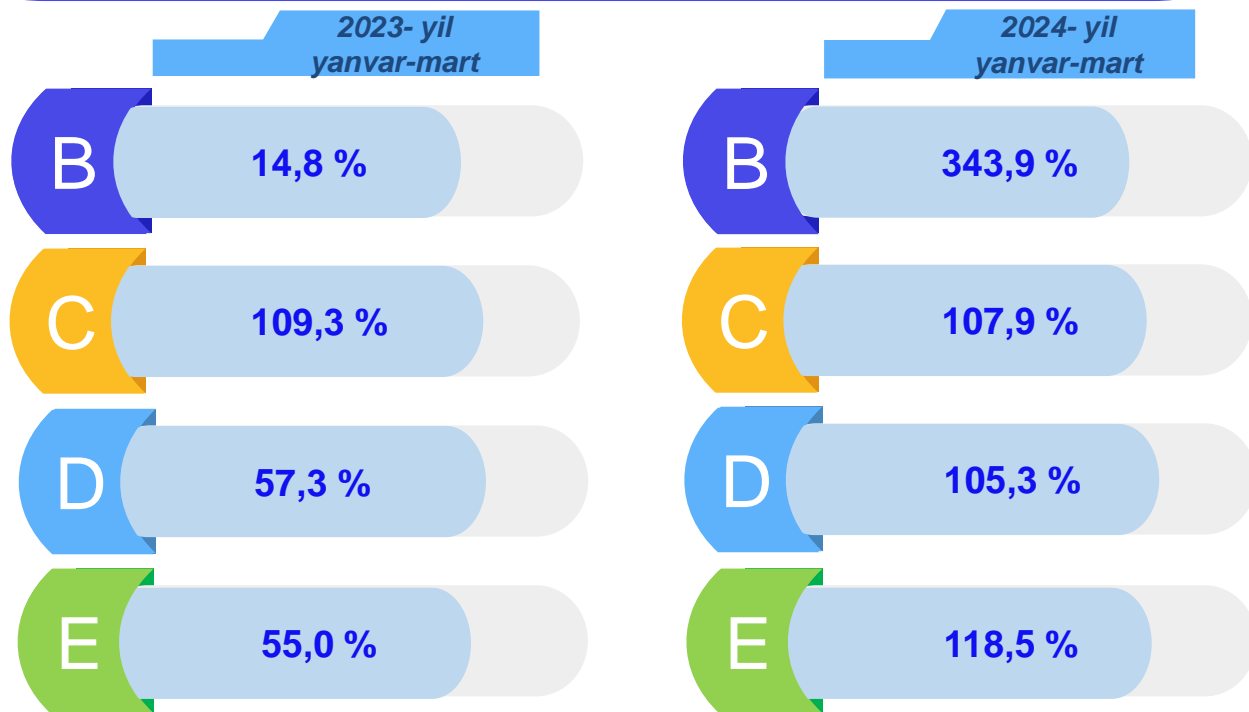
(2024- yil yanvar- mart oylarida)

Dastlabki ma'lumotlar bo'yicha 2024- yilning yanvar-mart oylarida viloyat korxonalari tomonidan 4 889,9 mlrd. so'mlik sanoat mahsulotlari ishlab chiqarilgan bo'lib, 2023- yilning yanvar- mart oylariga nisbatan sanoat ishlab chiqarishining fizik hajm indeksi* 112,8 % ni tashkil etdi.

Sanoat ishlab chiqarishi tarkibida eng katta ulush ishlab chiqaradigan sanoat hissasiga to'g'ri kelib, uning jami sanoat ishlab chiqarishidagi ulushi 97,3 % ni tashkil etdi.



Asosiy iqtisodiy faoliyat turlari bo'yicha sanoat ishlab chiqarishi, FHI* % da

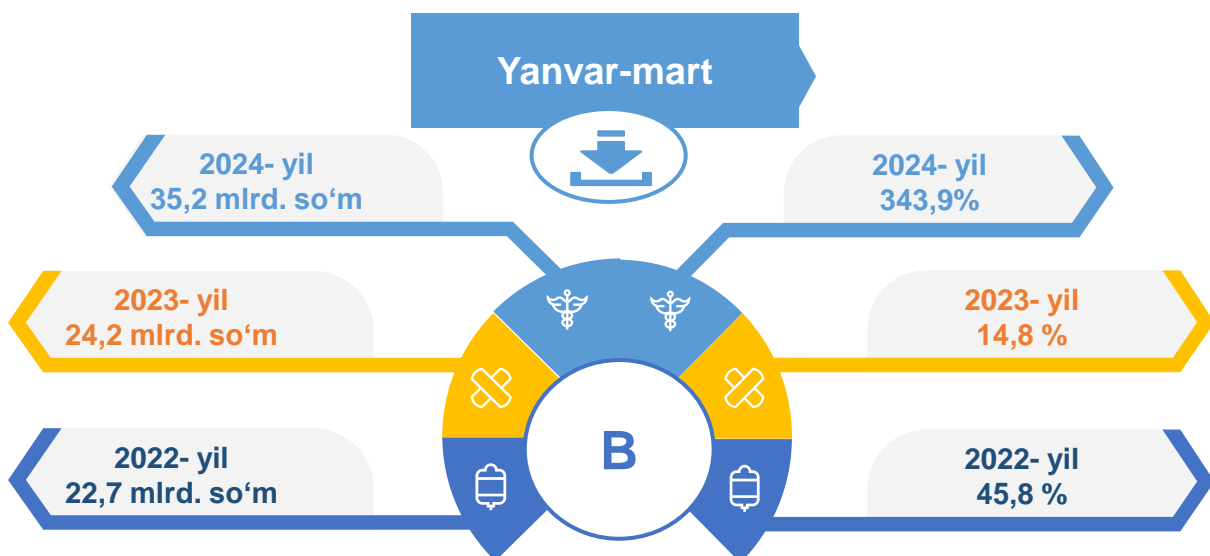


*Sanoat ishlab chiqarishining fizik hajmi indeksi ishlab chiqarilgan mahsulotlar (ishlar, xizmatlar) hajmining taqqoslanadigan davrlardagi o'zgarishini tavsiflovchi nisbiy ko'rsatkichdir.

2024 yil yanvar-mart

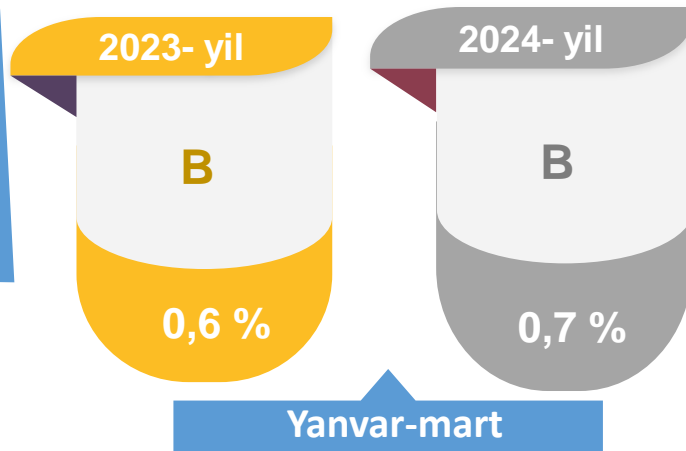
Jami sanoat ishlab chiqarishi fizik hajmi o'rishining asosiy omili bo'lib, Tog'-kon sanoati va ochiq konlarni ishlash sanoatning 3,4 m ga ishlab chiqaradigan (qayta ishlash) sanoatning 7,9 % ga, Elektr, gaz, bug' bilan ta'minlash va havoni konditsiyalash sanoatning 5,3 % ga o'sishi kuzatildi.

Tog'-kon sanoati va ochiq konlarni ishlash sanoati



Tog'-kon sanoati va ochiq konlarni ishlash korxonalari tomonidan 2024- yilning yanvar-mart oylarida ishlab chiqarilgan mahsulotlar hajmi 35,2 mlrd. so'mni yoki jami ishlab chiqarilgan sanoat mahsulotlari hajmining ulushi 0,7 % ini tashkil etdi.

Jami sanoat ishlab chiqarishi hajmidagi ulushi, foizda



2024-yil yanvar-mart

Tumanlar miqiyosida, tog‘-kon sanoati va ochiq konlarni ishlash korxonalarini tomonidan ishlab chiqarilgan mahsulotlar hajmi, mln. so‘mda

Tumanlar nomi	2023- yil yanvar-mart	2024- yil yanvar-mart	Farqi +/-
G‘allaorol tumani	3 160,5	2 038,9	-1 121,6
Sharof Rashidov tumani	733,7	6 914,9	6 181,2
Zomin tumani	619,2	1 723,2	1 104,0
Jizzax shahri	1 124,7	20 323,9	19 199,2
Zafarobod tumani	1 488,9	2 047,8	558,9

Jami sanoat ishlab chiqarishi tog‘-kon sanoati va ochiq konlarni ishlash Shahar va tumanlar kesimida jami hajmidagi eng yuqori ulushi Jizzax shahriga 57,7 % Sharof Rashidov tumaniga to‘g‘ri kelib 19,6 % ni va G‘allaorol tumani 5,7 % ni tashkil etdi.

14,8 %

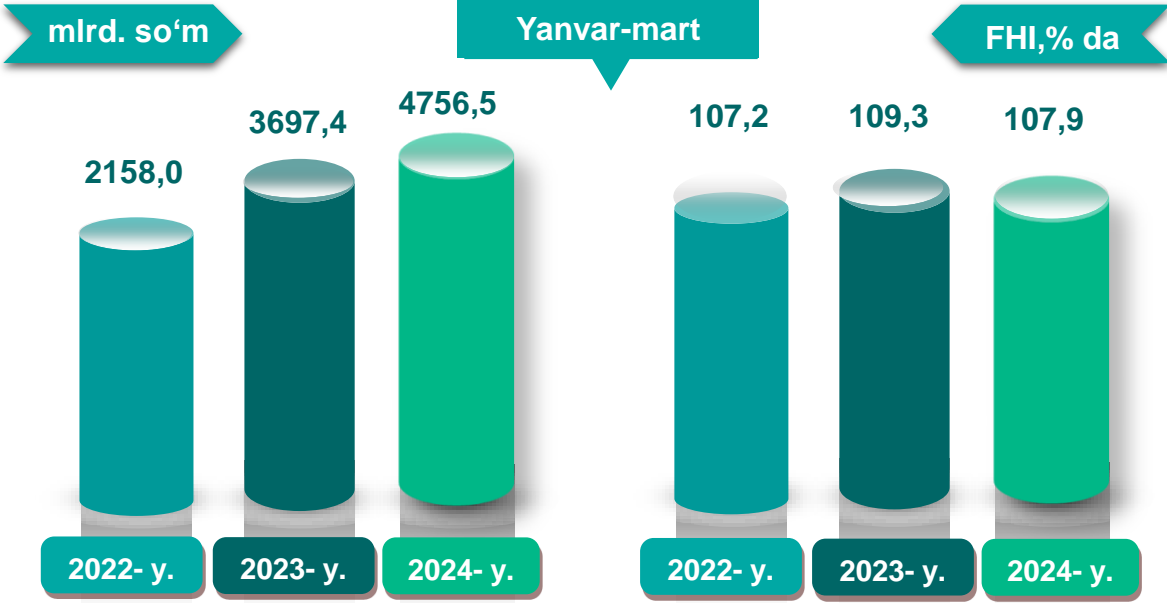
2023- yil

343,9 %

2024- yil

O‘tgan yilning mos davriga nisbatan, % da

Ishlab chiqaradigan sanoat



2024- yilning yanvar-mart oylarda ishlab chiqaradigan sanoat korxonalari tomonidan ishlab chiqarilgan mahsulotlar hajmi 4 756,5 mlrd.so'mni yoki jami sanoat mahsulotlarining 97,3% ini tashkil etdi.

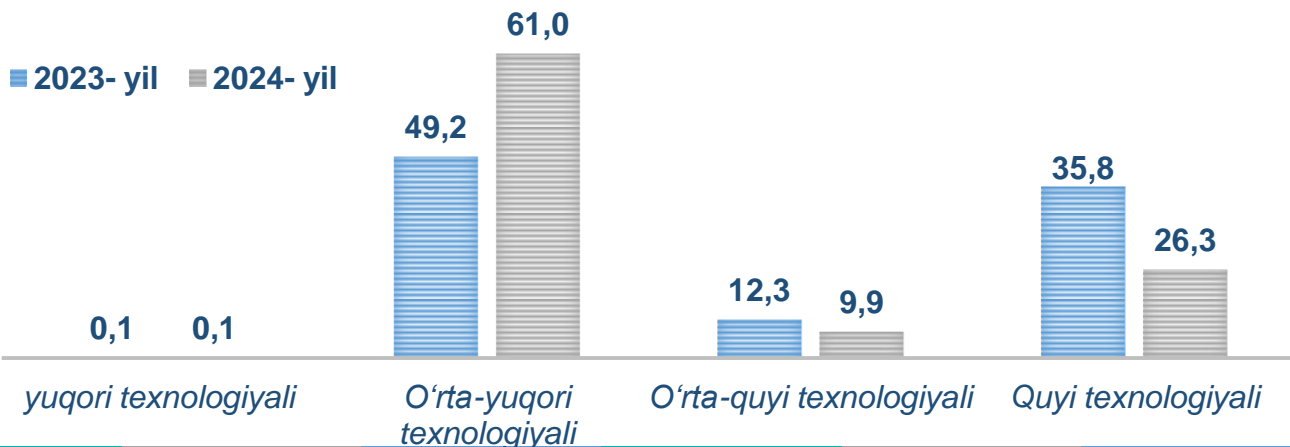
2023-yil yanvar-mart

97,4 %

2024-yil yanvar-mart

97,3 %


O'tgan yilning mos davri bilan solishtirganda ishlab chiqaradigan sanoat tarkibida yuqori texnologiyali tarmoqning ulushi 0,1 % (0,1 %) ni o'rta-yuqori texnologiyali tarmoqning ulushi 61,0 % (49,2 %) ni, o'rta-quyi texnologiyali 9,9 % (12,3 %) va quyi texnologiyalisi - 26,3 % (35,8 %)ni tashkil etdi.




Jami ishlab chiqaradigan sanoat tarkibida mashina va asbob- uskunalar ishlab chiqarish, ta'mirlash va o'rnatish, avtotransport vositalari, yarim tirkamalar va boshqa tayyor buyumlarni ishlab chiqarish sohasining ulushi – 58,7 % (2023- yilning yanvar-mart oylariga nisbatan fizik hajm indeksi 117,0 %), metallurgiya sanoatining ulushi – 0,1 % (2023- yilning yanvar-mart oylariga nisbatan fizik hajm indeksi 8,0 %), to'qimachilik, kiyim, teri mahsulotlarini ishlab chiqarishning ulushi – 17,5 % (2023- yilning yanvar-mart oylariga nisbatan fizik hajm indeksi 96,1 %), oziq-ovqat, ichimliklar va tamaki mahsulotlarini ishlab chiqarishning ulushi – 6,3 % (2023- yilning yanvar-mart oylariga nisbatan fizik hajm indeksi 118,1 %), kimyo mahsulotlari, rezina va plastmassa buyumlarini ishlab chiqarishning ulushi – 3,9 % (2023- yilning yanvar –mart oylariga nisbatan fizik hajm indeksi 98,8 %)ni tashkil etdi.

Ishlab chiqaradigan sanoatda ayrim turdagi mahsulotlarning o'sish sur'ati
O'tgan yilning mos davriga nisbatan, % da

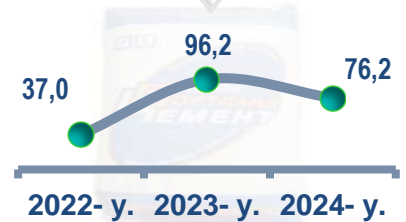
Paxta tolasi



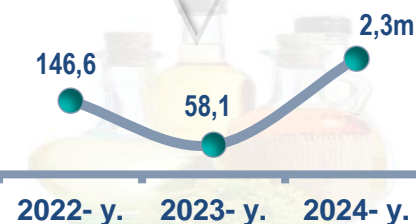
Paxta chigiti




Paxta linti



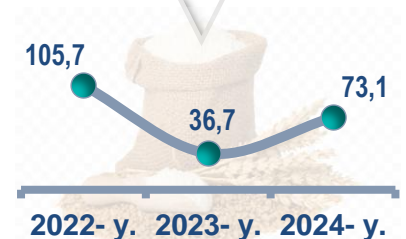
O'simlik yog'i (tozalangan)



Trikotaj polotnolar



Yumshoq bug'doy va spelta uni



Ishlab chiqaradigan sanoatda yirik sanoat korxonalari tomonidan ayrim turdagi mahsulotlarni ishlab chiqarish

Sanoat mahsulotlari	2023- yil yanvar-mart	2024- yil yanvar-mart	Farqi +/-
Paxta tolasi, t.	10 893,6	6 843,0	- 4 050,6
Yumshoq bug‘doy va spelta uni, t.	6 146,7	4 494,3	-1 652,4
Paxta chigiti, t.	14 643,5	10 512,0	- 27 265,6
O‘simlik yog‘i (tozalangan), t.	1 489,9	3 133,0	- 4131,5
Paxta linti, t.	898,5	606,0	-292,5
Trikotaj polotnolar, t.	498,0	6 898,4	6400,4

2024- yilning yanvar-mart oylar davomida ishlab chiqaradigan sanoatda 4,4 ming tonna yumshoq bug‘doy va spelta uni (26,9 % kamaygan), 6,8 ming tonna paxta tolasi (30,5 % ga kamaygan), holda ishlab chiqarilib, 10,5 ming tonna paxta chigiti 19,7 % ga) kamaygani kuzatildi.

Yumshoq bug‘doy va spelta uni

73,1 %

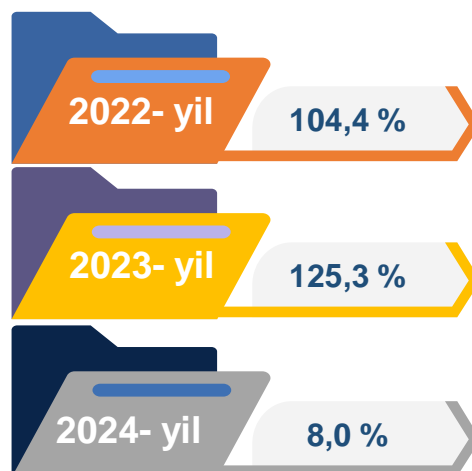
Paxta tolasi, t.

69,5 %

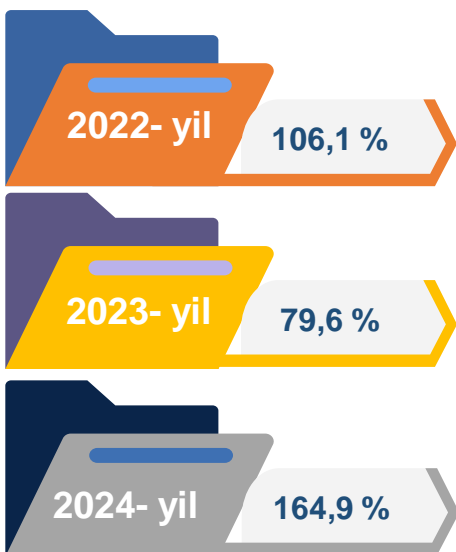
O‘tgan yilning mos davriga nisbatan, % da

Metallurgiya sanoati

Ishlab chiqaradigan sanoat tarkibida 2023- yilning yanvar-mart oylarida metallurgiya sanoati ulushi 0,8 % ni tashkil etib, uning fizik hajm indeksi 125,3 % ga tashkil etgan bo'lsa, 2024-yilning yanvar-mart oylar yakunlariga ko'ra, metallurgiya sanoatining ulushi 0,1 % gacha kuzatildi, fizik hajm indeksi esa, 8,0 % o'sish sur'atlari kuzatildi va ishlab chiqarish hajmi 3,5 mlrd. so'mni tashkil etdi.



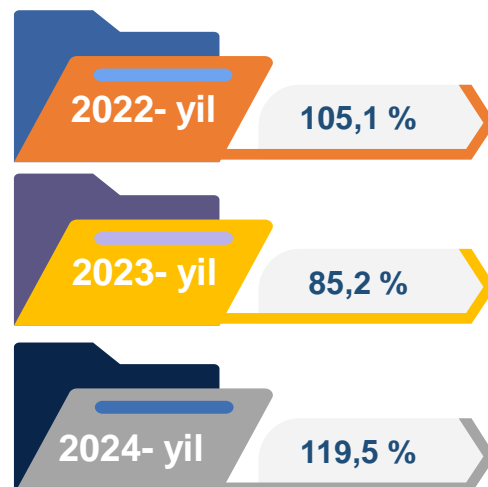
Boshqa no metall mineral mahsulotlar ishlab chiqarish



Ishlab chiqaradigan sanoat tarkibida 2023- yilning yanvar-mart oylarida boshqa no metall mineral mahsulotlar ishlab chiqarishning ulushi 8,0 % ni, uning fizik hajm indeksi esa 79,6 % ni tashkil etgan bo'lsa, 2024- yilning yanvar-mart oylar yakunlariga ko'ra, boshqa no metall mineral mahsulotlar ishlab chiqarishning ishlab chiqaradigan sanoat tarkibidagi ulushi 8,3 % ni tashkil etdi, o'tgan yilning mos davriga nisbatan fizik hajm indeksi esa 164,9 % ga o'sish sur'atlari kuzatildi va ishlab chiqarish hajmi 405,7 mlrd. so'mni tashkil etdi.

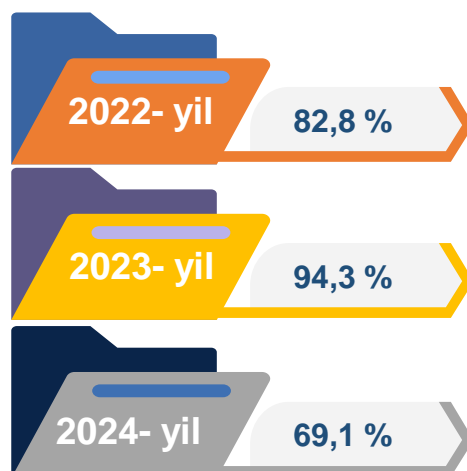
Oziq-ovqat mahsulotlari ishlab chiqarish sanoati

Ishlab chiqaradigan sanoat tarkibida 2023- yilning yanvar-mart oylarida oziq-ovqat mahsulotlari ishlab chiqarishning ulushi 7,0 % ni, uning fizik hajm indeksi esa 85,2 % ni tashkil etgan bo'lsa, 2024- yilning yanvar-mart oylar yakunlariga ko'ra, oziq-ovqat mahsulotlari ishlab chiqarishning ulushi 6,3 % ni tashkil etdi, o'tgan yilning mos davriga nisbatan fizik hajm indeksi esa 119,5 % ga oshdi va ishlab chiqarish hajmi 307,0 mlrd. so'mni tashkil etdi.

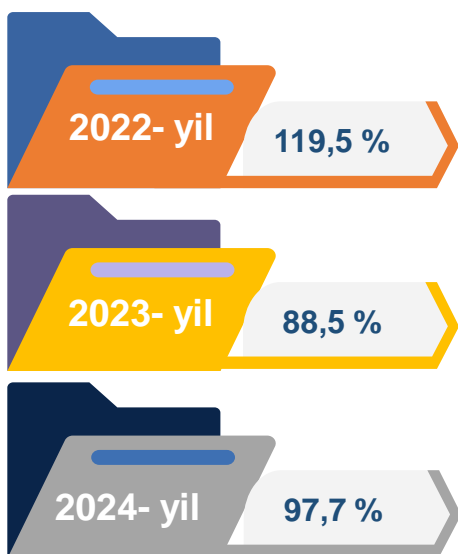


Ichimliklar ishlab chiqarish sanoati

Ishlab chiqaradigan sanoat tarkibida 2023- yilning yanvar-mart oylarida ichimlik mahsulotlari ishlab chiqarishning ulushi 0,1 % ni tashkil etgan bo'lsa, uning fizik hajm indeksi 94,3 % ni tashkil etgan. 2024- yilning yanvar-mart oylari yakunlariga ko'ra, ichimlik mahsulotlari ishlab chiqarishning ulushi 0,1 % ni tashkil etdi, o'tgan yilning mos davriga nisbatan fizik hajm indeksi esa 69,1 % ni va ishlab chiqarish hajmi 3,5 mlrd. so'mni tashkil etdi.



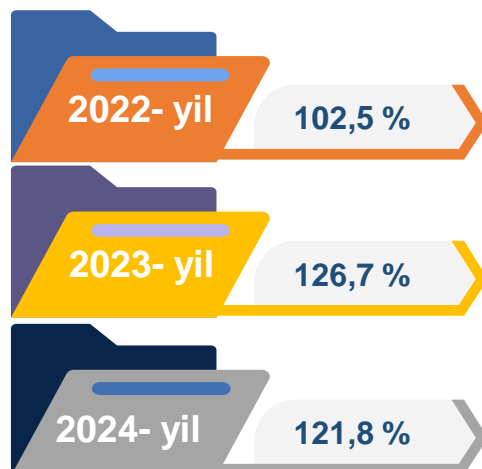
To'qimachilik mahsulotlari ishlab chiqarish sanoati



Ishlab chiqaradigan sanoat tarkibida 2023- yilning yanvar-mart oylarida to'qimachilik mahsulotlari ishlab chiqarishning ulushi 21,6 % ni tashkil etgan bo'lsa, uning fizik hajm indeksi 88,5 % ni tashkil etgan. Shuningdek, 2024- yilning yanvar-mart oylarida to'qimachilik mahsulotlari ishlab chiqarishning ulushi 15,0 % ni tashkil etgan, fizik hajm indeksi 97,7 % tashkil etgan bo'lsa, ishlab chiqarish hajmi 735,4 mlrd. so'mni tashkil etdi.

Kiyim ishlab chiqarish sanoati

2023-yilning yanvar-mart oylari yakunlariga ko'ra, kiyim ishlab chiqarish sanoatining ishlab chiqaradigan sanoat tarkibidagi ulushi 3,8 % ni, fizik hajm indeksi esa 126,7 % ni tashkil etgan bo'lsa, 2024- yilning yanvar-mart oylarida ishlab chiqaradigan sanoatdagi ulushi 2,5 %, fizik hajm indeksi 87,9 % ni, ishlab chiqarish hajmi esa 121,8 mlrd. so'mni tashkil etdi.



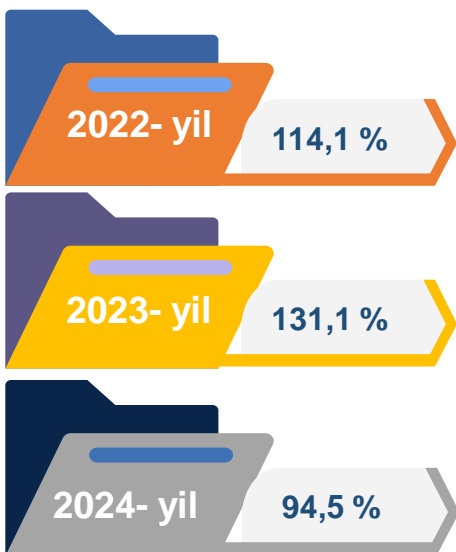
Kimyo mahsulotlari ishlab chiqarish

2023-yilning yanvar-mart oylari yakunlariga ko'ra kimyo mahsulotlari ishlab chiqarish sanoatining ishlab chiqaradigan sanoatdagi ulushi 3,0 % ni tashkil etgan, fizik hajm indeksi esa 130,4 % ni tashkil etgan.

Shuningdek, 2024- yilning yanvar-mart oylarida ishlab chiqaradigan sanoatdagi ulushi 2,9 % ni, fizik hajm indeksi 121,0 % ni hamda ishlab chiqarish hajmi 142,4 mlrd. so'mni tashkil etdi.



Elektr jihozlari ishlab chiqarish



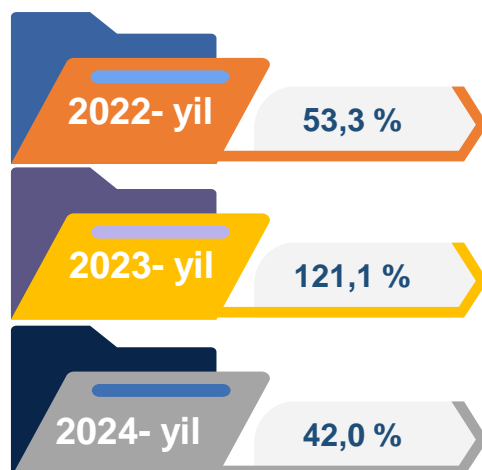
2023- yilning yanvar-mart oylari yakunlariga ko'ra, Elektr jihozlari ishlab chiqarish sanoatining ishlab chiqaradigan sanoatdagi ulushi 4,0 % ni tashkil etgan, fizik hajm indeksi esa 131,1 % ni tashkil etgan.

Shuningdek, 2024- yilning yanvar-mart oylarida ishlab chiqaradigan sanoatdagi ulushi 2,7 % ni, fizik hajm indeksi 94,5 % ni hamda ishlab chiqarish hajmi 131,0 mlrd. so'mni tashkil etdi.

Rezina va plastmassa buyumlar ishlab chiqarish

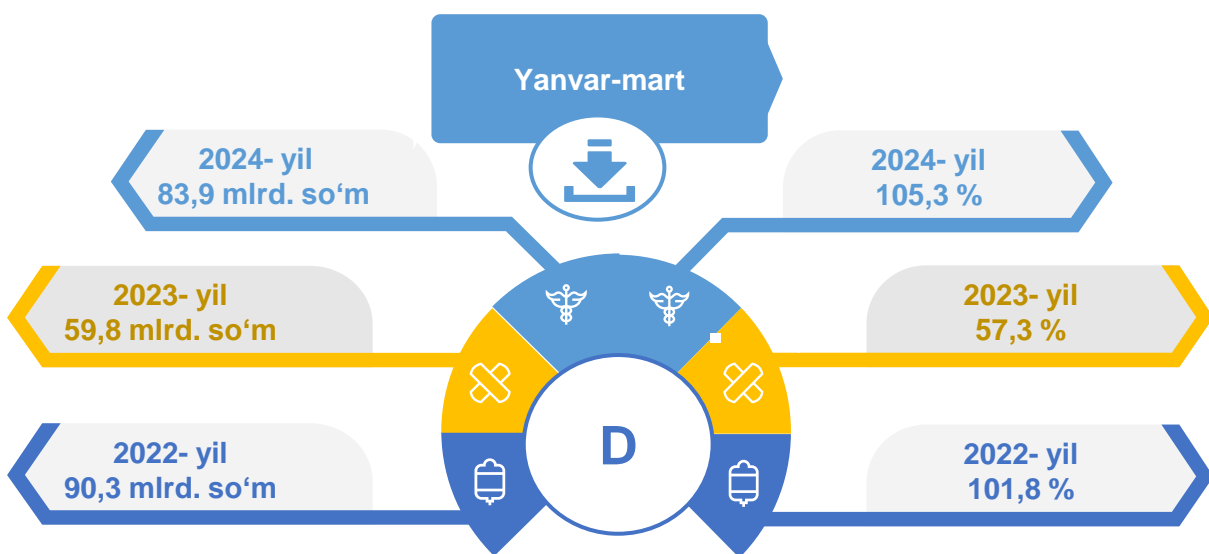
2023- yilning yanvar-mart oylari yakunlariga ko'ra, rezina va plastmassa buyumlar ishlab chiqarish sanoatining ishlab chiqaradigan sanoatdagi ulushi 2,8 % ni tashkil etgan, fizik hajm indeksi esa 121,1 % ga oshgan.

Shuningdek, 2024- yilning yanvar-mart oylarida ishlab chiqaradigan sanoatdagi ulushi 1,0 % ni, fizik hajm indeksi 42,0 % ni hamda ishlab chiqarish hajmi 48,2 mlrd. so'mni tashkil etdi.



Elektr, gaz, bug' bilan ta'minlash va havoni konditsiyalash

Elektr, gaz, bug' bilan ta'minlash va havoni konditsiyalash korxonalari tomonidan ishlab chiqarilgan mahsulotlar hajmi 83,9 mlrd. so'mni (jami ishlab chiqarilgan sanoat mahsulotlari hajmining ulushi 1,7 % ini) tashkil etdi. 2024- yilning yanvar-mart oylarida, sanoatning mazkur tarmog'ida elektr energiyani ishlab chiqarish, uzatish va taqsimlash, bug' bilan ta'minlash tizimlari va havoni konditsiyalashning o'tgan yilning mos davriga nisbatan fizik hajm indeksi 5,3 % ga o'sishi kuzatildi.

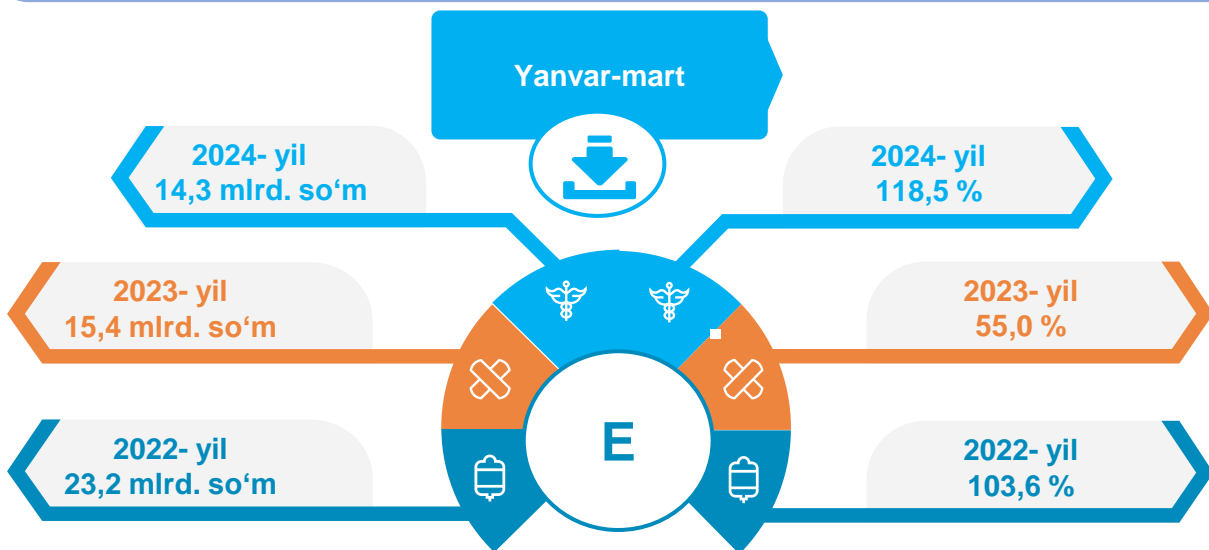


Elektr, gaz, bug' bilan ta'minlash va havoni konditsiyalash sohasida yirik sanoat korxonalari tomonidan sanoat mahsulotlarini ishlab chiqarish

Sanoat mahsulotlari	2023- yil yanvar-mart	2024- yil yanvar-mart	Farqi +/-
Elektr energiyasini uzatish bo'yicha xizmatlar, mln. so'm	31 628,6	48 600,7	16 972,1
Gazsimon yonilg'ini quvurlar orqali taqsimlash bo'yicha xizmatlar, mln. so'm	28 175,7	35 326,7	7 151,0

Suv bilan ta'minlash, kanalizatsiya tizimi, chiqindilarni yig'ish va utilizatsiya qilish

Suv bilan ta'minlash, kanalizatsiya tizimi, chiqindilarni yig'ish va utilizatsiya qilish korxonalari tomonidan ishlab chiqarilgan mahsulotlar hajmi 14,3 mlrd.so'mni (jami ishlab chiqarilgan sanoat mahsulotlari hajmining 0,3 % ini) tashkil etdi.



Elektr, gaz, bug' bilan ta'minlash va havoni konditsiyalash sohasida yirik sanoat korxonalari tomonidan sanoat mahsulotlarini ishlab chiqarish

Sanoat mahsulotlari	2023- yil yanvar-mart	2024- yil yanvar-mart	Farqi +/-
Suvni yig'ish, qayta ishlash va taqsimlash bo'yicha xizmatlar, mln. so'm,	11 242,2	11 472,8	230,6
Chiqindilarni yig'ish, ishlov berish, yo'qotish, utilizatsiya qilish bo'yicha xizmatlar, mln. so'm	4 196,3	2 868,2	-1 328,1

O'tgan yilning mos davriga nisbatan suvni yig'ish, qayta ishlash va taqsimlash bo'yicha xizmatlar 30,9 % ga pasayishi kuzatildi, shuningdek chiqindilarni yig'ish, ishlov berish, yo'qotish, utilizatsiya qilish bo'yicha xizmatlar 3,8 m ga o'sishi kuzatildi.

Jizzax viloyatining shahar va tumanlar kesimida sanoat ishlab chiqarishi hajmlari

Shahar va tumanlar kesimida sanoat ishlab chiqarilishining viloyat jami hajmidagi eng yuqori ulushi Jizzax shahriga to'g'ri kelib, 17,8 % ni, shuningdek, G'allaorol tumani 56,2 % ni, Zafarobod tumani esa 4,5 % ni tashkil etdi.

Jizzax viloyati

2022- yil

2 294,2 mlrd. so'm

2023- yil

3 796,8 mlrd. so'm

2024- yil

4 889,9 mlrd. so'm



2022- yil

104,7 %

2023- yil

104,0 %

2024- yil

112,8 %

Jizzax viloyati

112,8

4889,9

Jizzax shahar

98,7

872,1

Arnasoy

97,6

40,9

Baxmal

100,2

30,3

G'allaorol

131,3

2747,0

Sharof Rashidov

110,3

149,4

Do'stlik

83,6

142,7

Zomin

100,7

163,9

Zarbdor

100,4

131,0

Zafarobod

98,1

217,9

Mirzacho'l

109,0

61,4

Paxtakor

101,2

164,7

Forish

112,3

142,1

Yangiobod

100,3

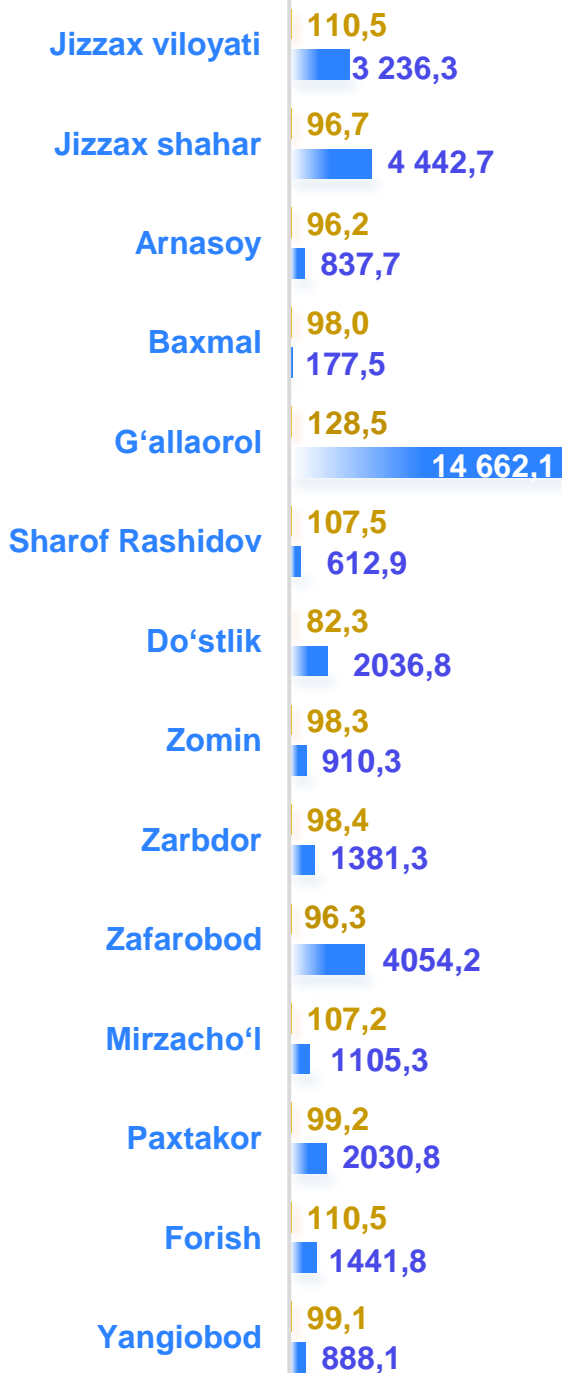
26,5

FHI, % da

mlrd. so'm

Aholi jon boshiga to'g'ri keladigan sanoat mahsulotlari ishlab chiqarish

Aholi jon boshiga sanoat mahsulotlari ishlab chiqarishning taqsimlanishi, yirik sanoat korxonalari joylashganligi hisobiga Jizzax shahri (4 442,7 ming so'm), Zafarobod (4 054,2 ming so'm) tumanida hamda G'allaorol (14662,1 ming so'm) o'rtacha viloyat darajasi ko'rsatkichidan (3 236,3 ming so'm) ancha yuqoriligini ko'rsatmoqda.



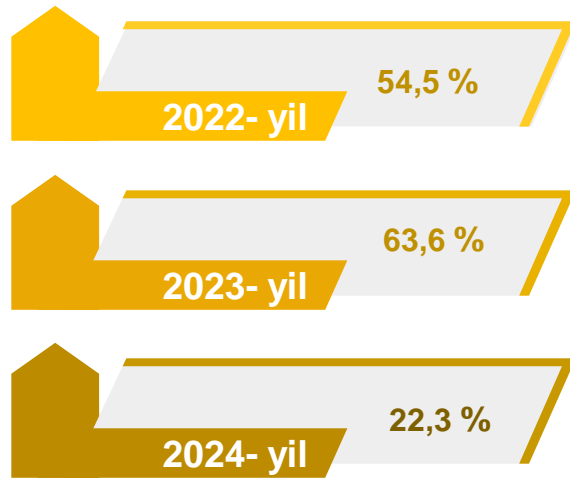

o'sish sur'ati
ming. so'm

Jizzax viloyati



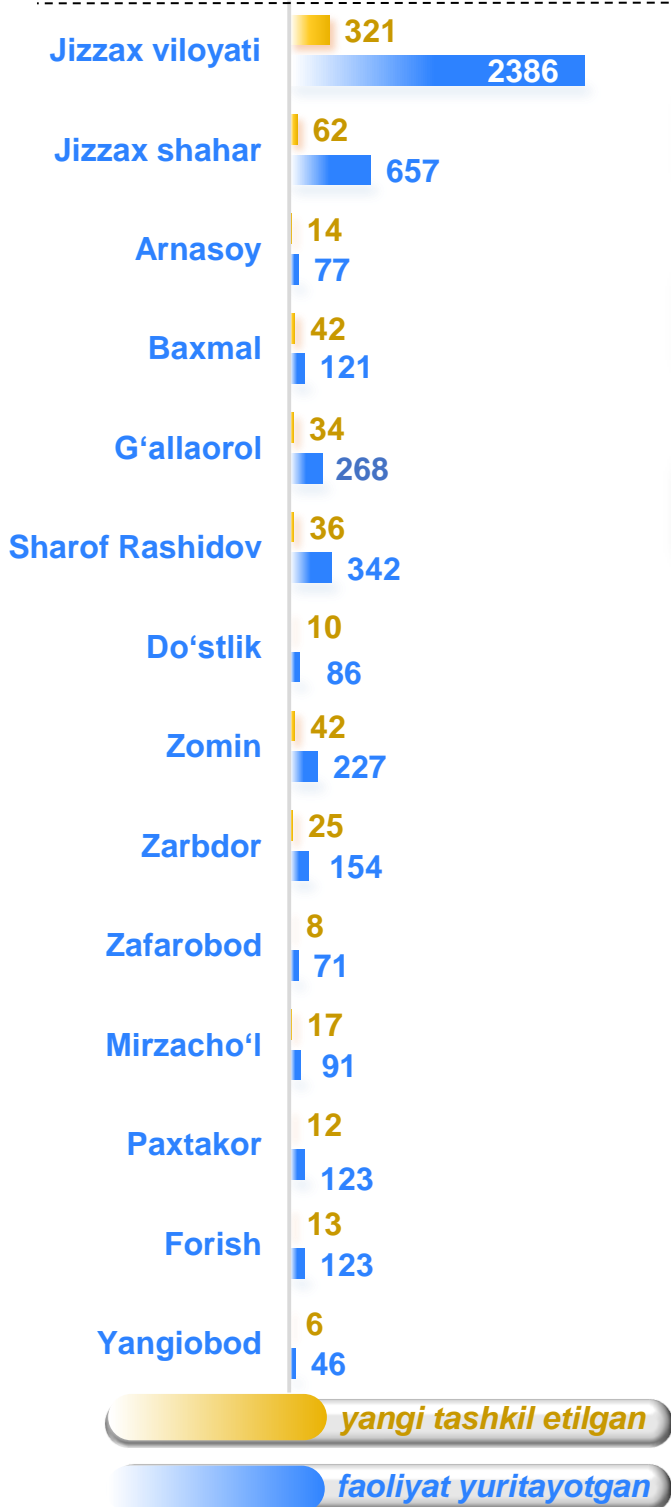
Sanoat mahsulotlari ishlab chiqarishda kichik biznesning ulushi

Hisobot davrida kichik tadbirkorlik subyektlari tomonidan 1 092,3 mlrd. soʻmlik sanoat mahsuloti ishlab chiqarilib, uning umumiy ishlab chiqarish hajmidagi ulushi 22,3 % ni tashkil etdi.



Jizzax viloyatida faoliyat ko'rsatayotgan va yangi tashkil etilgan sanoat korxonalari

Bugungi kunda viloyatda 2386 ta sanoat korxonalari faoliyat ko'rsatmoqda, shundan 657 tasi (faoliyat yuritayotgan korxonalar umumiy sonining 27,5 % i) Jizzax shahriga, 342 tasi (14,3 %) Sharof Rashidov tumaniga, 268 tasi (11,2 %) G'allaorol tumaniga, 227 tasi (9,5 %) Zomin tumaniga va 154 tasi (6,5 %) Zarbdor tumaniga to'g'ri kelmoqda.



Jami yangi tashkil etilgan

2022-yil

255 dona

2023- yil

188 dona

2024- yil

321 dona



Jami faoliyat yuritayotgan

2022- yil

3 784 dona

2023- yil

2 965 dona

2024- yil

2 386 dona

Tayyor mahsulotlar, butlovchi qismlar va materiallar ishlab chiqarishni mahalliyashtirish dasturining amalga oshirilishi

Viloyatda sanoat mahsulotlari ishlab chiqarishning yuqori o'sish sur'atlariga erishishda tayyor mahsulotlar, butlovchi qismlar va materiallar ishlab chiqarishni mahalliyashtirish Dasturining amalga oshirilishi ham o'z ta'sirini ko'rsatdi. Mazkur dastur doirasida kiritilgan 82 ta loyiha bo'yicha 3 296,7 mlrd. so'mlik mahsulotlar ishlab chiqarildi. Mahalliyashtirish dasturi doirasida ishlab chiqarilgan mahsulotlardan 7,1 mln. AQSH dollari miqdorida eksport qilindi.



Mahalliyashtirish dasturi doirasida 2024- yilning yanvar-mart oylarida 794 ta yangi ish o'rinlari yaratildi, o'tgan yilning mos davri bilan taqqoslaganda mahsulotlar ishlab chiqarish hajmi 166,3 % ga oshgan. Shu bilan birga, 2023- yilning yanvar-mart oylariga nisbatan mahalliyashtirilgan mahsulotlar eksporti hajmining 161,4 % ni tashkil etdi .