



## JIZZAX VILOYAT STATISTIKA BOSHQARMASI



## JIZZAX VILOYAT SANOAT ISHLAB CHIQRISHI

2022- YIL YANVAR - OKTABR  
(DASTLABKI MA'LUMOT)

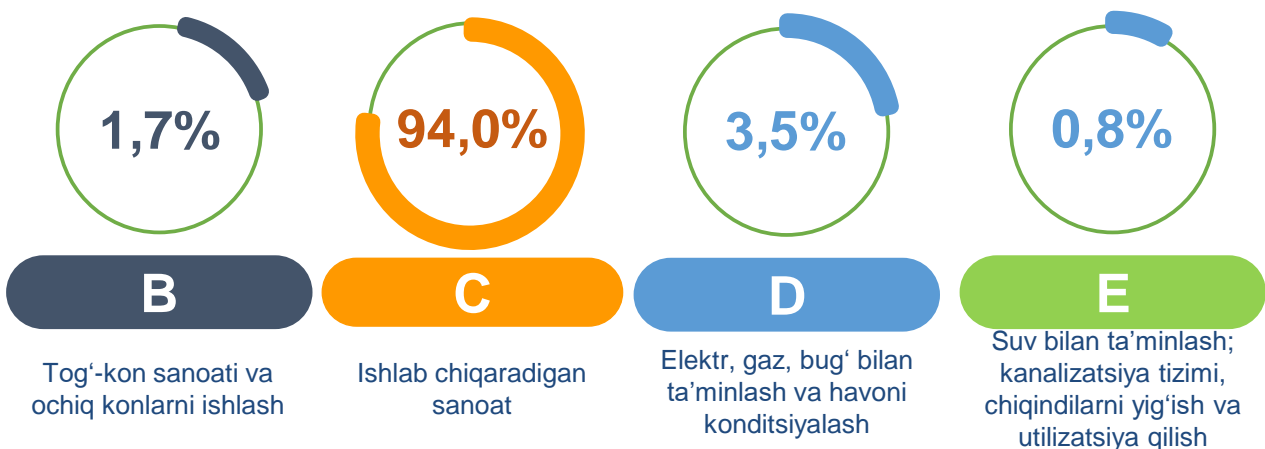


## Jizzax viloyatining sanoat ishlab chiqarishi


(2022- yil yanvar-oktabr oylarida)

Dastlabki ma'lumotlar bo'yicha 2022- yilning yanvar-oktabr oylarida viloyat korxonalari tomonidan 8890,4 mlrd. so'mlik sanoat mahsulotlari ishlab chiqarilgan bo'lib, 2021- yilning yanvar-oktabr oylariga nisbatan sanoat ishlab chiqarishining fizik hajm indeksi\* 107,4 % ni tashkil etdi.

Sanoat ishlab chiqarishi tarkibida eng katta ulush ishlab chiqaradigan sanoat hissasiga to'g'ri kelib, uning jami sanoat ishlab chiqarishidagi ulushi 94,0 % ni tashkil etdi.



### Asosiy iqtisodiy faoliyat turlari bo'yicha sanoat ishlab chiqarishi, FHI\* % da

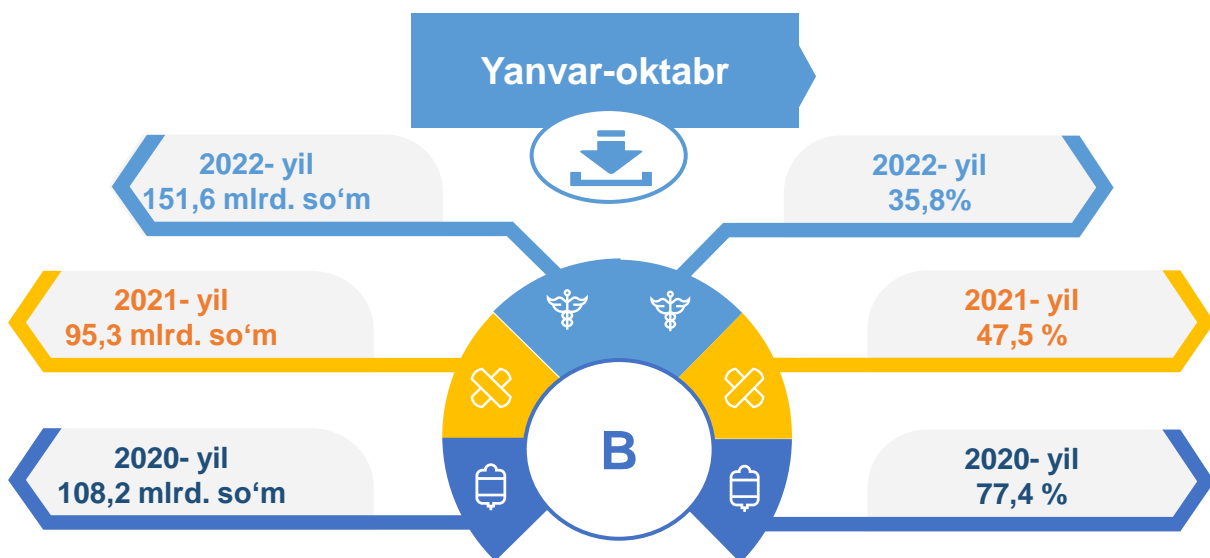


\*Sanoat ishlab chiqarishining fizik hajmi indeksi ishlab chiqarilgan mahsulotlar (ishlar, xizmatlar) hajmining taqqoslanadigan davrlardagi o'zgarishini tavsiflovchi nisbiy ko'rsatkichdir.

**2022 yil yanvar-oktabr**

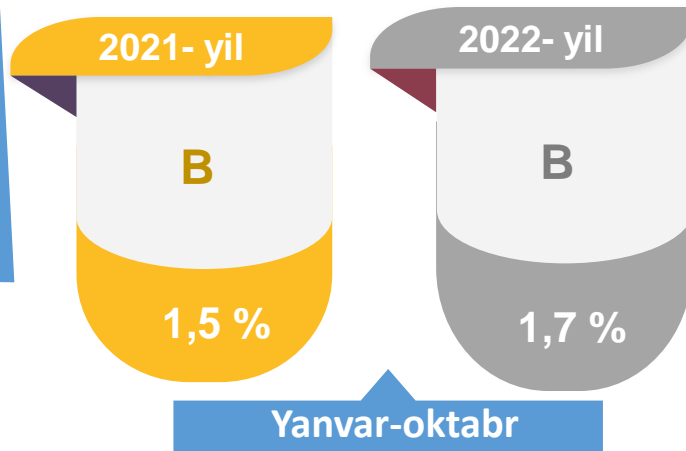
*Jami sanoat ishlab chiqarishi fizik hajmi o'sishining asosiy omili bo'lib, ishlab chiqaradigan (qayta ishlash) sanoatning 10,5 % ga, elektr, gaz, bug' bilan ta'minlash va havoni konditsiyalashning 17,3 % ga o'sishi kuzatildi.*

**Tog'-kon sanoati va ochiq konlarni ishlash sanoati**



*Tog'-kon sanoati va ochiq konlarni ishlash korxonalarini tomonidan 2022- yilning yanvar-oktabr oylarida ishlab chiqarilgan mahsulotlar hajmi 151,6 mlrd. so'mni yoki jami ishlab chiqarilgan sanoat mahsulotlari hajmining ulushi 1,7 % ini tashkil etdi.*

**Jami sanoat ishlab chiqarishi hajmidagi ulushi, foizda**



**Tumanlar miqiyosida, tog‘-kon sanoati va ochiq konlarni ishlash korxonalarini tomonidan ishlab chiqarilgan mahsulotlar hajmi, mln. so‘mda**

Tumanlar nomi	2021- yil yanvar-oktabr	2022- yil yanvar-oktabr	Farqi +/-
G‘allaorol tumani	15 263,2	17 364,5	2 101,3
Sharof Rashidov tumani	52 584,8	46 965,9	-5 618,9
Zomin tumani	16 125,8	7 269,5	-8 856,3
Jizzax shahri	57 271,2	60 890,8	3 619,6
Zafarobod tumani	14 574,7	10 363,5	- 4 211,2

*Jami sanoat ishlab chiqarishi tog‘-kon sanoati va ochiq konlarni ishlash Shahar va tumanlar kesimida jami hajmidagi eng yuqori ulushi Jizzax shahriga 40,2 % Sharof Rashidov tumaniga to‘g‘ri kelib 30,9 % ni va G‘allaorol tumani 11,5 % ni tashkil etdi.*

47,5 %

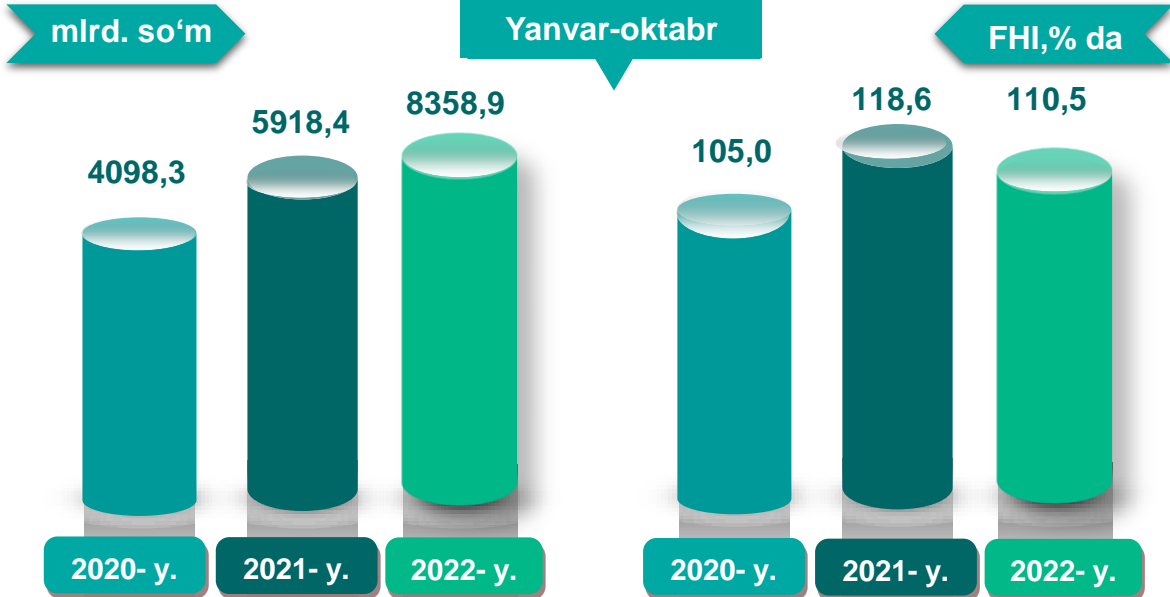
2021- yil

35,8 %

2022- yil

*O‘tgan yilning mos davriga nisbatan, % da*

Ishlab chiqaradigan sanoat



2022- yilning yanvar-oktabr oylarda ishlab chiqaradigan sanoat korxonalari tomonidan ishlab chiqarilgan mahsulotlar hajmi 8358,9 mlrd.so'mni yoki jami sanoat mahsulotlarining 94,0 % ini tashkil etdi.

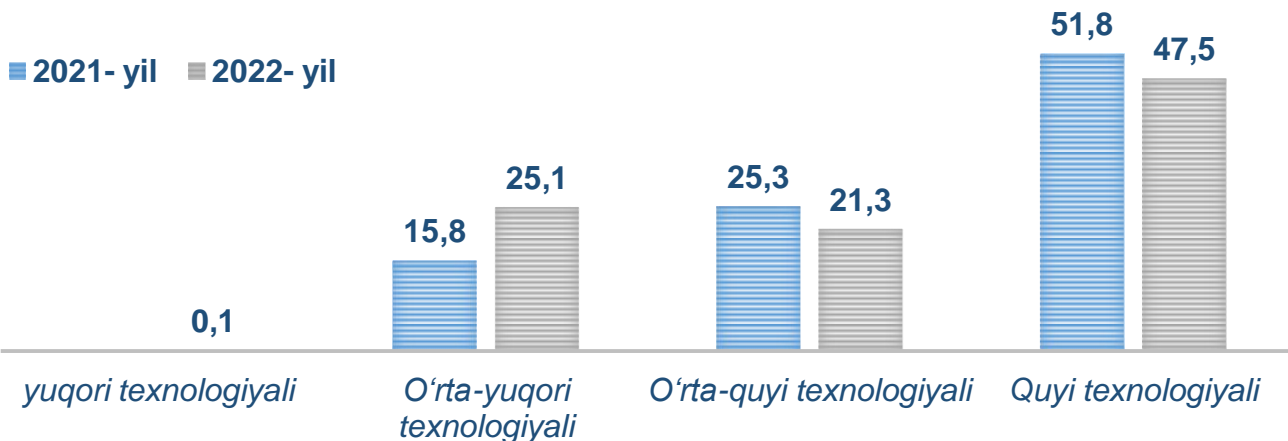
2021-yil yanvar-oktabr

92,9 %

2022-yil yanvar-oktabr

94,0 %

O'tgan yilning mos davri bilan solishtirganda ishlab chiqaradigan sanoat tarkibida yuqori texnologiyali tarmoqning ulushi 0,1% o'rta-yuqori texnologiyali tarmoqning ulushi 25,1 % (15,8 %) ni, o'rta-quyi texnologiyali – 21,3 % (25,3 %) va quyi texnologiyalisi - 47,5 % (51,8%)ni tashkil etdi.






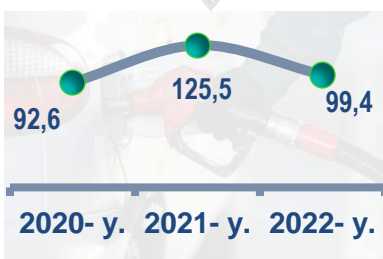
Jami ishlab chiqaradigan sanoat tarkibida mashina va asbob- uskunalar ishlab chiqarish, ta'mirlash va o'rnatish, avtotransport vositalari, yarim tirkamalar va boshqa tayyor buyumlarni ishlab chiqarish sohasining ulushi – 25,9 % ( 2021- yilning yanvar-oktabr oylariga nisbatan fizik hajm indeksi 239,3 %), metallurgiya sanoatining ulushi – 1,2 % ( 2021- yilning yanvar-oktabr oylariga nisbatan fizik hajm indeksi 128,4 %), to'qimachilik, kiyim, teri mahsulotlarini ishlab chiqarishning ulushi – 32,3 % ( 2021- yilning yanvar-oktabr oylariga nisbatan fizik hajm indeksi 101,8 %), oziq-ovqat, ichimliklar va tamaki mahsulotlarini ishlab chiqarishning ulushi – 12,5 % ( 2021- yilning yanvar-oktabr oylariga nisbatan fizik hajm indeksi 102,0 %), kimyo mahsulotlari, rezina va plastmassa buyumlarini ishlab chiqarishning ulushi – 3,6 % ( 2021- yilning yanvar –oktabr oylariga nisbatan fizik hajm indeksi 74,6 %)ni tashkil etdi.

**Ishlab chiqaradigan sanoatda ayrim turdagi mahsulotlarning o'sish sur'ati**  
O'tgan yilning mos davriga nisbatan, % da

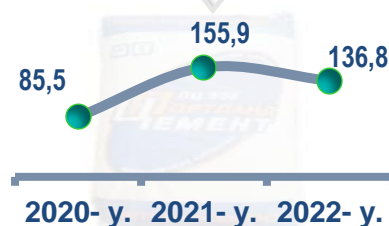
**Paxta tolasi**



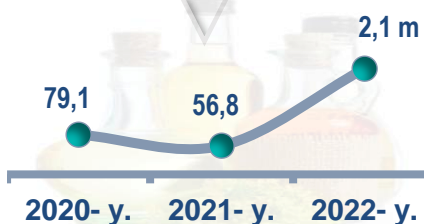
**Paxta chigiti**




**Paxta linti**



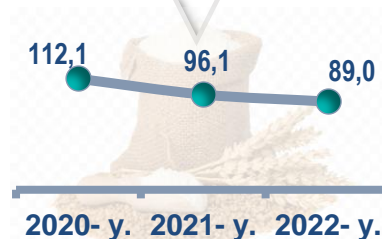
**O'simlik yog'i (tozalangan)**



**Trikotaj polotnolar**



**Yumshoq bug'doy va spelta uni**



**Ishlab chiqaradigan sanoatda yirik sanoat korxonalari tomonidan ayrim turdagi mahsulotlarni ishlab chiqarish**

Sanoat mahsulotlari	2021- yil yanvar-oktabr	2022- yil yanvar-oktabr	Farqi +/-
Paxta tolasi, t.	38 059,9	35 491,9	-2 568,0
Yumshoq bug‘doy va spelta uni, t.	52 660,1	46 882,6	-5 777,5
Paxta chigiti, t.	58 860,3	58 505,9	- 354,4
O‘simlik yog‘i (tozalangan), t.	3 511,6	7 414,4	3 902,8
Paxta linti, t.	3 157,9	4 320,1	1 162,2
Trikotaj polotnolar, t.	2 085,0	1 569,0	-516,0

2022- yilning yanvar-oktabr oyilar davomida ishlab chiqaradigan sanoatda 46,9 ming tonna yumshoq bug‘doy va spelta uni ( 11,0 % kamaygan), 35,5 ming tonna paxta tolasi ( 6,7 % ga kamaygan), holda ishlab chiqarilib, 58,5 ming tonna paxta chigiti 0,6 % ga ) kamaygani kuzatildi.

**Yumshoq bug‘doy va spelta uni**

**89,0 %**

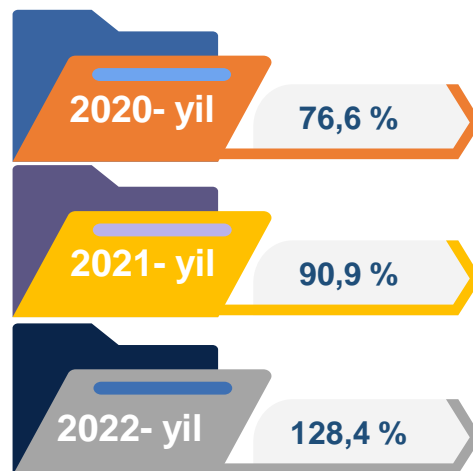
**Paxta tolasi, t.**

**93,3 %**

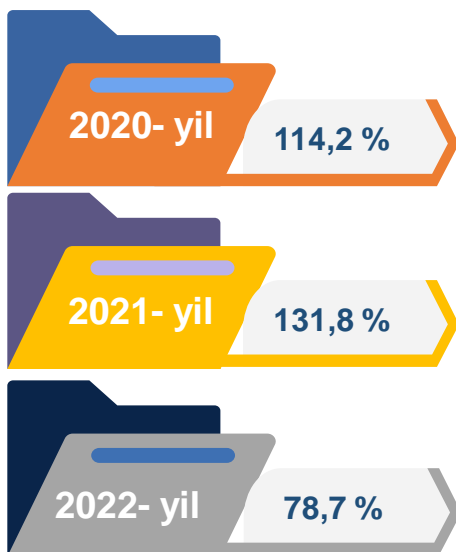
*O‘tgan yilning mos davriga nisbatan, % da*

### Metallurgiya sanoati

Ishlab chiqaradigan sanoat tarkibida 2021- yilning yanvar-oktabr oylarida metallurgiya sanoati ulushi 1,7 % ni tashkil etib, uning fizik hajm indeksi 90,9 % ga tashkil etgan bo'lsa, 2022-yilning yanvar-oktabr oylar yakunlariga ko'ra, metallurgiya sanoatining ulushi 1,2 % gacha kuzatildi, fizik hajm indeksi esa, 128,4 % o'sish sur'atlari kuzatildi va ishlab chiqarish hajmi 103,4 mlrd. so'mni tashkil etdi.



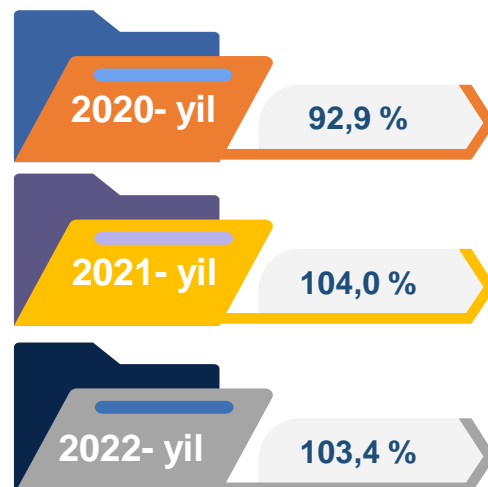
### Boshqa nometall mineral mahsulotlar ishlab chiqarish



Ishlab chiqaradigan sanoat tarkibida 2021- yilning yanvar-oktabr oylarida boshqa nometall mineral mahsulotlar ishlab chiqarishning ulushi 18,9 % ni, uning fizik hajm indeksi esa 131,8 % ni tashkil etgan bo'lsa, 2022- yilning yanvar-oktabr oylar yakunlariga ko'ra, boshqa nometall mineral mahsulotlar ishlab chiqarishning ishlab chiqaradigan sanoat tarkibidagi ulushi 15,7 % ni tashkil etdi, o'tgan yilning mos davriga nisbatan fizik hajm indeksi esa 78,7 % ga o'sish sur'atlari kuzatildi va ishlab chiqarish hajmi 1391,4 mlrd. so'mni tashkil etdi.

### Oziq-ovqat mahsulotlari ishlab chiqarish sanoati

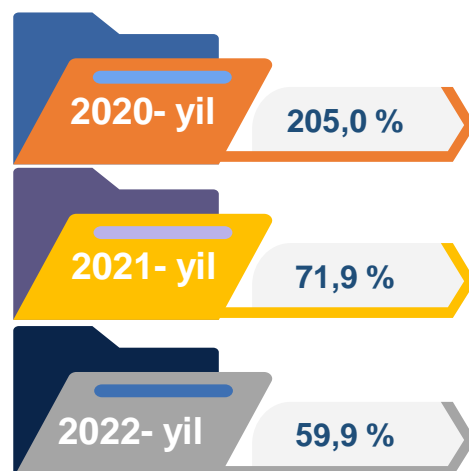
Ishlab chiqaradigan sanoat tarkibida 2021- yilning yanvar-oktabr oylarida oziq-ovqat mahsulotlari ishlab chiqarishning ulushi 14,4 % ni, uning fizik hajm indeksi esa 104,0 % ni tashkil etgan bo'lsa, 2022-yilning yanvar-oktabr oylar yakunlariga ko'ra, oziq-ovqat mahsulotlari ishlab chiqarishning ulushi 12,4 % ni tashkil etdi, o'tgan yilning mos davriga nisbatan fizik hajm indeksi esa 103,4 % ga oshdi va ishlab chiqarish hajmi 1101,8 mlrd. so'mni tashkil etdi.





### Ichimliklar ishlab chiqarish sanoati

Ishlab chiqaradigan sanoat tarkibida 2021- yilning yanvar-oktabr oylarida ichimlik mahsulotlari ishlab chiqarishning ulushi 0,3 % ni tashkil etgan bo'lsa, uning fizik hajm indeksi 71,9 % ni tashkil etgan. 2022- yilning yanvar-oktabr oylari yakunlariga ko'ra, ichimlik mahsulotlari ishlab chiqarishning ulushi 0,1 % ni tashkil etdi, o'tgan yilning mos davriga nisbatan fizik hajm indeksi esa 59,9 % ni va ishlab chiqarish hajmi 10,7 mlrd. so'mni tashkil etdi.



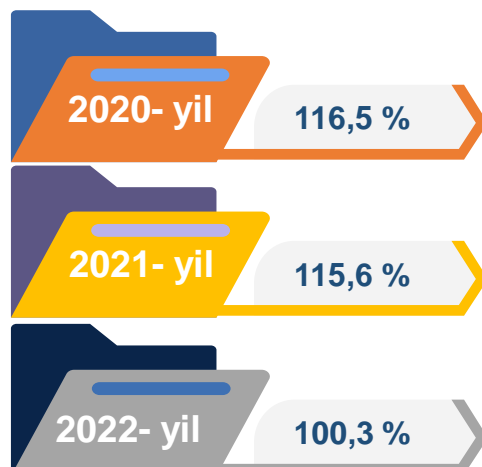
### To'qimachilik mahsulotlari ishlab chiqarish sanoati



Ishlab chiqaradigan sanoat tarkibida 2021- yilning yanvar-oktabr oylarida to'qimachilik mahsulotlari ishlab chiqarishning ulushi 27,4 % ni tashkil etgan bo'lsa, uning fizik hajm indeksi 128,1 % ni tashkil etgan. Shuningdek, 2022- yilning yanvar-oktabr oylarida to'qimachilik mahsulotlari ishlab chiqarishning ulushi 28,6 % ni tashkil etgan, fizik hajm indeksi 102,1 % tashkil etgan bo'lsa, ishlab chiqarish hajmi 2545,3 mlrd. so'mni tashkil etdi

### Kiyim ishlab chiqarish sanoati

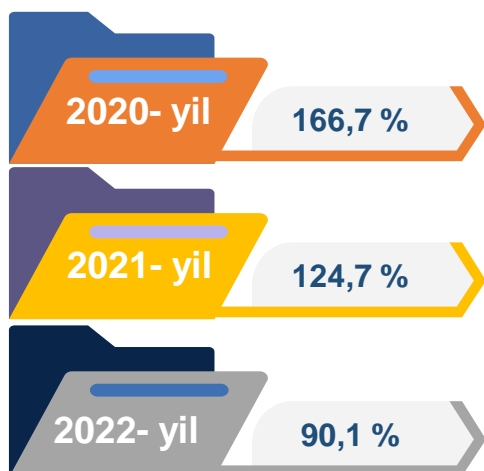
2021-yilning yanvar-oktabr oylari yakunlariga ko'ra, kiyim ishlab chiqarish sanoatining ishlab chiqaradigan sanoat tarkibidagi ulushi 5,2 % ni, fizik hajm indeksi esa 115,6 % ni tashkil etgan bo'lsa, 2022- yilning yanvar-oktabr oylarida ishlab chiqaradigan sanoatdagi ulushi 3,6 %, fizik hajm indeksi 100,3 % ni, ishlab chiqarish hajmi esa 321,5 mlrd. so'mni tashkil etdi.



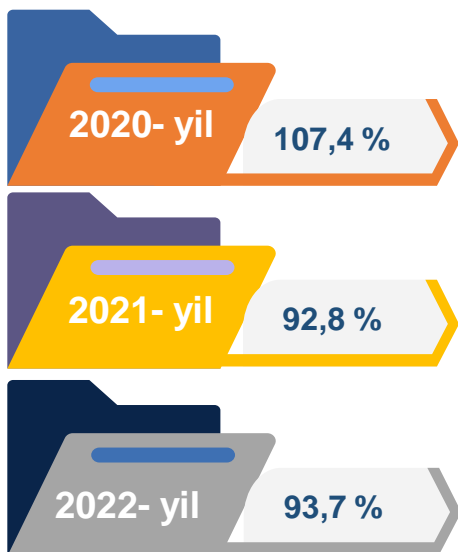
### Kimyo mahsulotlari ishlab chiqarish

2021-yilning yanvar-oktabr oylari yakunlariga ko'ra kimyo mahsulotlari ishlab chiqarish sanoatining ishlab chiqaradigan sanoatdagi ulushi 1,1 % ni tashkil etgan, fizik hajm indeksi esa 124,7 % ni tashkil etgan.

Shuningdek, 2022- yilning yanvar-oktabr oylarida ishlab chiqaradigan sanoatdagi ulushi 0,6 % ni, fizik hajm indeksi 90,1 % ni hamda ishlab chiqarish hajmi 51,2 mlrd. so'mni tashkil etdi.



### Elektr jihozlari ishlab chiqarish



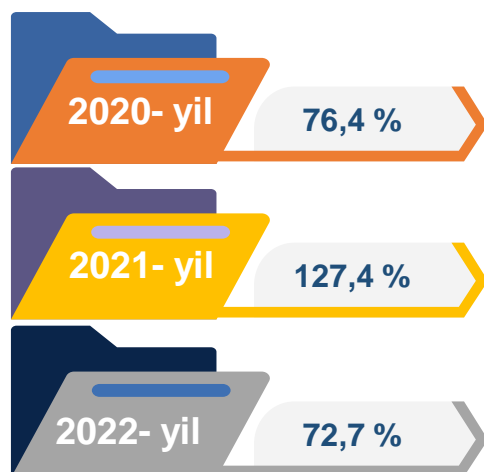
2021- yilning yanvar-oktabr oylari yakunlariga ko'ra, Elektr jihozlari ishlab chiqarish sanoatining ishlab chiqaradigan sanoatdagi ulushi 4,6 % ni tashkil etgan, fizik hajm indeksi esa 92,8 % ni tashkil etgan.

Shuningdek, 2022- yilning yanvar-oktabr oylarida ishlab chiqaradigan sanoatdagi ulushi 3,9 % ni, fizik hajm indeksi 93,7 % ni hamda ishlab chiqarish hajmi 349,0 mlrd. so'mni tashkil etdi.

### Rezina va plastmassa buyumlar ishlab chiqarish

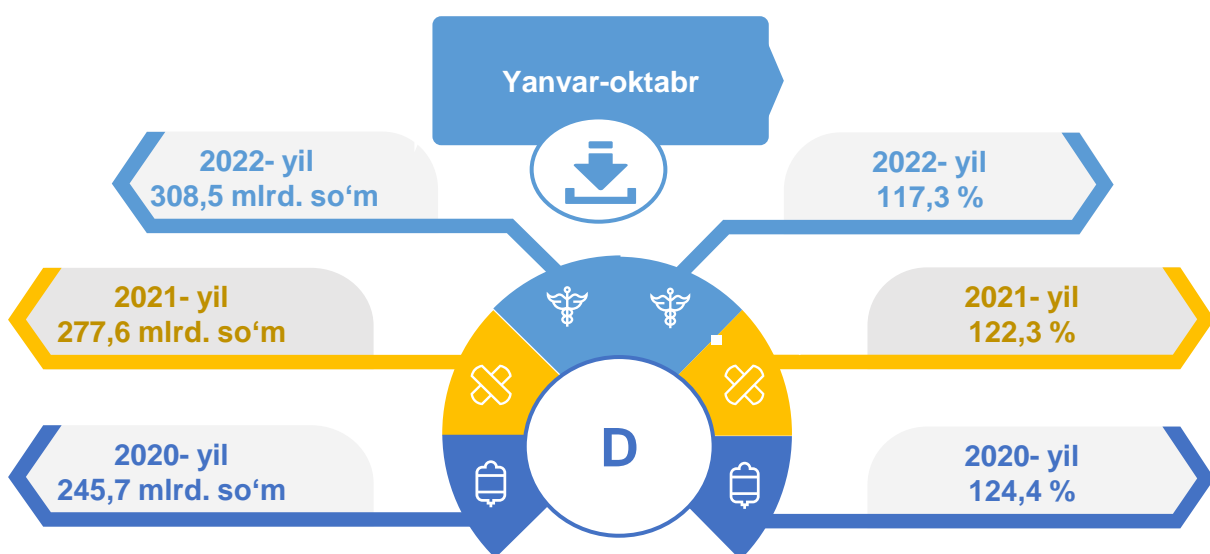
2021- yilning yanvar-oktabr oylari yakunlariga ko'ra, rezina va plastmassa buyumlar ishlab chiqarish sanoatining ishlab chiqaradigan sanoatdagi ulushi 3,3 % ni tashkil etgan, fizik hajm indeksi esa 127,4 % ga oshgan.

Shuningdek, 2022- yilning yanvar-oktabr oylarida ishlab chiqaradigan sanoatdagi ulushi 3,1 % ni, fizik hajm indeksi 72,7 % ni hamda ishlab chiqarish hajmi 272,7 mlrd. so'mni tashkil etdi.



## Elektr, gaz, bug' bilan ta'minlash va havoni konditsiyalash

Elektr, gaz, bug' bilan ta'minlash va havoni konditsiyalash korxonalari tomonidan ishlab chiqarilgan mahsulotlar hajmi 308,5 mlrd. so'mni (jami ishlab chiqarilgan sanoat mahsulotlari hajmining ulushi 3,5 % ini) tashkil etdi. 2022- yilning yanvar-oktabr oylarida, sanoatning mazkur tarmog'ida elektr energiyani ishlab chiqarish, uzatish va taqsimlash, bug' bilan ta'minlash tizimlari va havoni konditsiyalashning o'tgan yilning mos davriga nisbatan fizik hajm indeksi 117,3 % ga o'sishi kuzatildi.

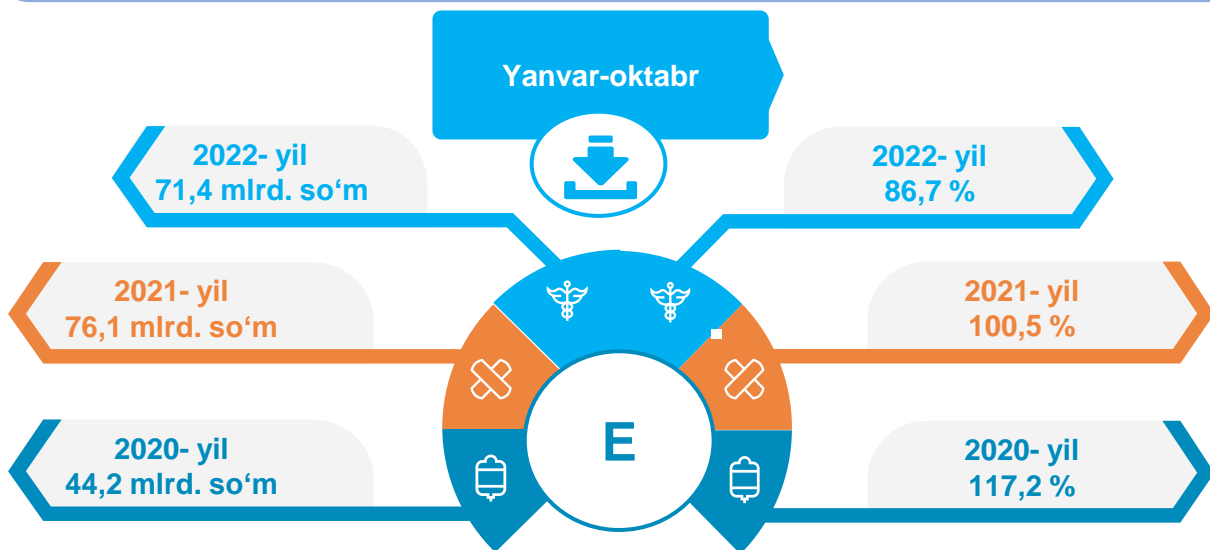


Elektr, gaz, bug' bilan ta'minlash va havoni konditsiyalash sohasida yirik sanoat korxonalari tomonidan sanoat mahsulotlarini ishlab chiqarish

Sanoat mahsulotlari	2021- yil yanvar-oktabr	2022- yil yanvar-oktabr	Farqi +/-
Elektr energiyasini uzatish bo'yicha xizmatlar, mln. so'm	215 216,4	250 595,7	35 379,3
Boshqa bug' va issiq suv (issiqlik energiyasi), ming gkal	7,6	3,3	- 4,3
Gazsimon yonilg'ini quvurlar orqali taqsimlash bo'yicha xizmatlar, mln. so'm	62 240,1	57 927,6	- 4 312,5

## Suv bilan ta'minlash, kanalizatsiya tizimi, chiqindilarni yig'ish va utilitatsiya qilish

Suv bilan ta'minlash, kanalizatsiya tizimi, chiqindilarni yig'ish va utilitatsiya qilish korxonalari tomonidan ishlab chiqarilgan mahsulotlar hajmi 71,4 mlrd.so'mni (jami ishlab chiqarilgan sanoat mahsulotlari hajmining 0,8 % ini) tashkil etdi.



## Elektr, gaz, bug' bilan ta'minlash va havoni konditsiyalash sohasida yirik sanoat korxonalari tomonidan sanoat mahsulotlarini ishlab chiqarish

Sanoat mahsulotlari	2021- yil yanvar-oktabr	2022- yil yanvar-oktabr	Farqi +/-
Suvni yig'ish, qayta ishlash va taqsimlash bo'yicha xizmatlar, mln. so'm,	60 221,7	51 527,5	-8 694,2
Chiqindilarni yig'ish, ishlov berish, yo'qotish, utilitatsiya qilish bo'yicha xizmatlar, mln. so'm	18 220,5	19 831,9	1 611,4

O'tgan yilning mos davriga nisbatan suvni yig'ish, qayta ishlash va taqsimlash bo'yicha xizmatlar 15,6 % ga, shuningdek chiqindilarni yig'ish, ishlov berish, yo'qotish, utilitatsiya qilish bo'yicha xizmatlar 6,6 % ga pasayishi kuzatildi.

## Iste'mol mahsulotlari ishlab chiqarish

Tayyor mahsulot turlarini kengaytirish va ishlab chiqarilishini qo'llab-quvvatlash bo'yicha amalga oshirib kelinayotgan chora-tadbirlar natijasida, iste'mol mahsulotlari ishlab chiqarish hajmi 4262,1 mlrd.so'mni tashkil etdi va 2021 yilning mos davriga nisbatan 122,0 % ni, uning jami sanoatdagi ulushi 47,9 % ni tashkil etdi.

### Oziq-ovqat mahsulotlari

2021-yil  
yanvar-oktabr

22,5%

2022-yil  
yanvar-oktabr

19,9%

### Nooziq-ovqat mahsulotlar

2021-yil  
yanvar-oktabr

77,5%

2022-yil  
yanvar-oktabr

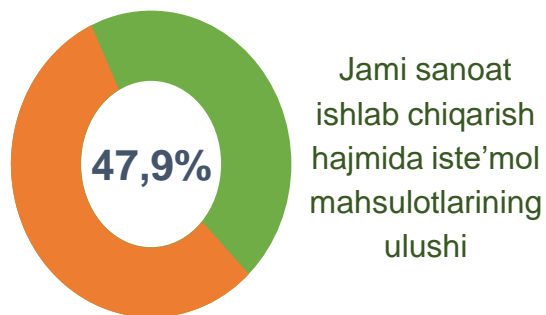
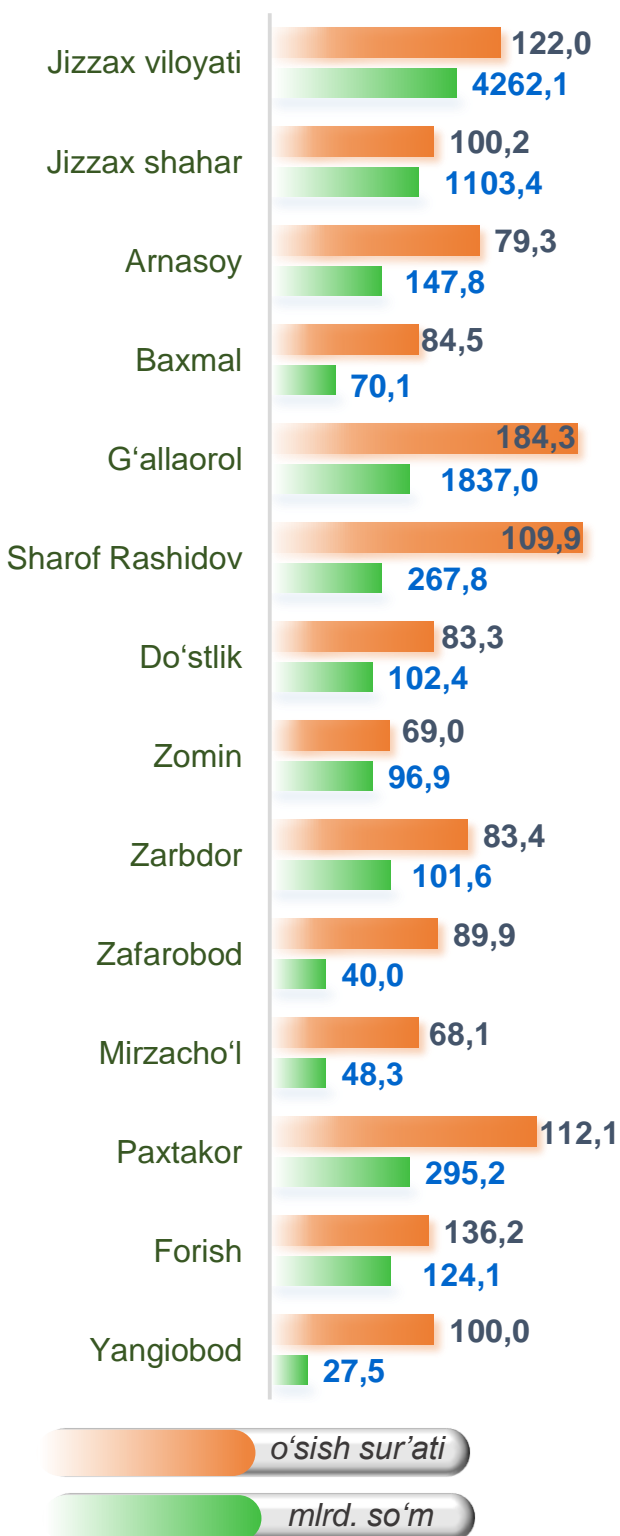
80,1%

Oziq-ovqat mahsulotlari ishlab chiqarish vino va aroq mahsulotlari va pivo 19,9 % (2021- yil yanvar-oktabr oylarida 22,5 %) ni tashkil etdi. Shahar va tumanlar kesimida iste'mol mahsulotlari ishlab chiqarilishining viloyat jami hajmidagi eng yuqori ulushi Jizzax shahriga to'g'ri kelib 41,0 % ni va Paxtakor tumani 14,4 % ni, Sharof Rashidov tumani 8,6 % ni hamda Zarbdor tumani 9,0 % ni tashkil etdi.

Shuningdek, oziq-ovqat iste'mol mahsulotlari ishlab chiqarilishining o'sish sur'atida eng yuqori ko'rsatkich Jizzax shahrida (132,6 %), Sharof Rashidov tumanida (158,3 %) hamda Paxtakor tumanida (106,2 %), qayd etildi.

**Shahar va tumanlar bo'yicha iste'mol mahsulotlari ishlab chiqarish hajmi, tarkibi va o'sish sur'ati**

Shahar va tumanlar kesimida iste'mol mahsulotlari ishlab chiqarilishining viloyat jami hajmidagi eng yuqori ulushi Jizzax shahriga to'g'ri kelib, 25,9 % shuningdek, G'allaorol tumani 43,1 %, ni, hamda Paxtakor tumani 6,9 % ni tashkil etdi.





## Shahar va tumanlar bo'yicha nooziq-ovqat mahsulotlar ishlab chiqarish hajmi, tarkibi va o'sish sur'ati

Shahar va tumanlar kesimida nooziq-ovqat mahsulotlar ishlab chiqarilishining viloyat jami hajmidagi eng yuqori ulushi Jizzax shahriga to'g'ri kelib, 22,1 % shuningdek, G'allaorol tumani 52,8 %, Sharof Rashidov tumani 5,7 % ni tashkil etdi.

**1402,8** mlrd. so'm

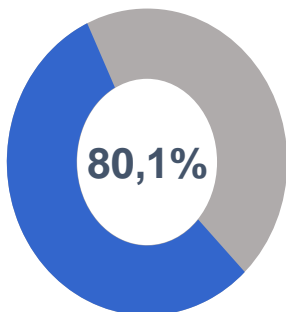
2020- yil yanvar-oktabr

**2031,0** mlrd. so'm

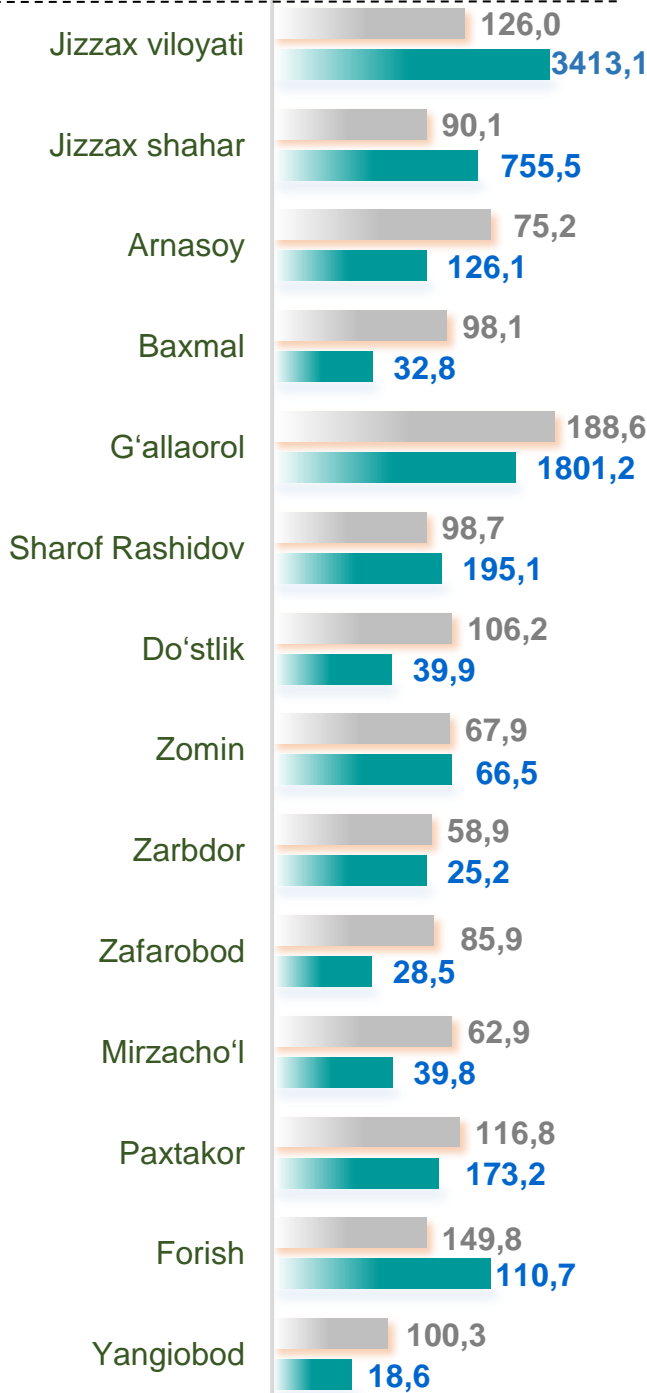
2021- yil yanvar-oktabr

**3413,1** mlrd. so'm

2022- yil yanvar-oktabr



Jami iste'mol mollari ishlab chiqarish hajmida nooziq- ovqat mahsulotlarining ulushi

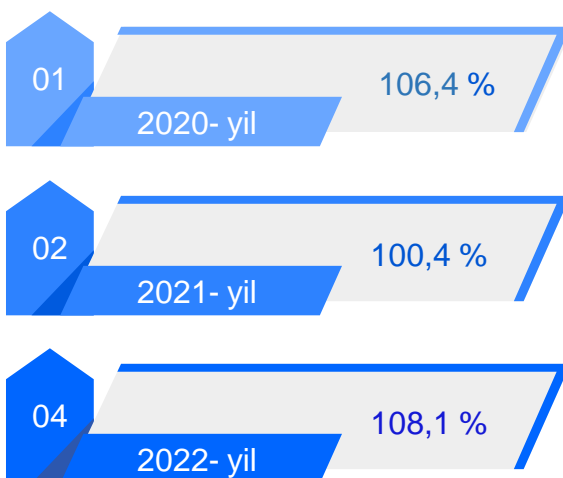
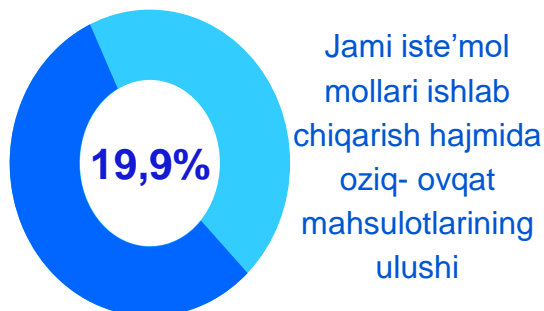
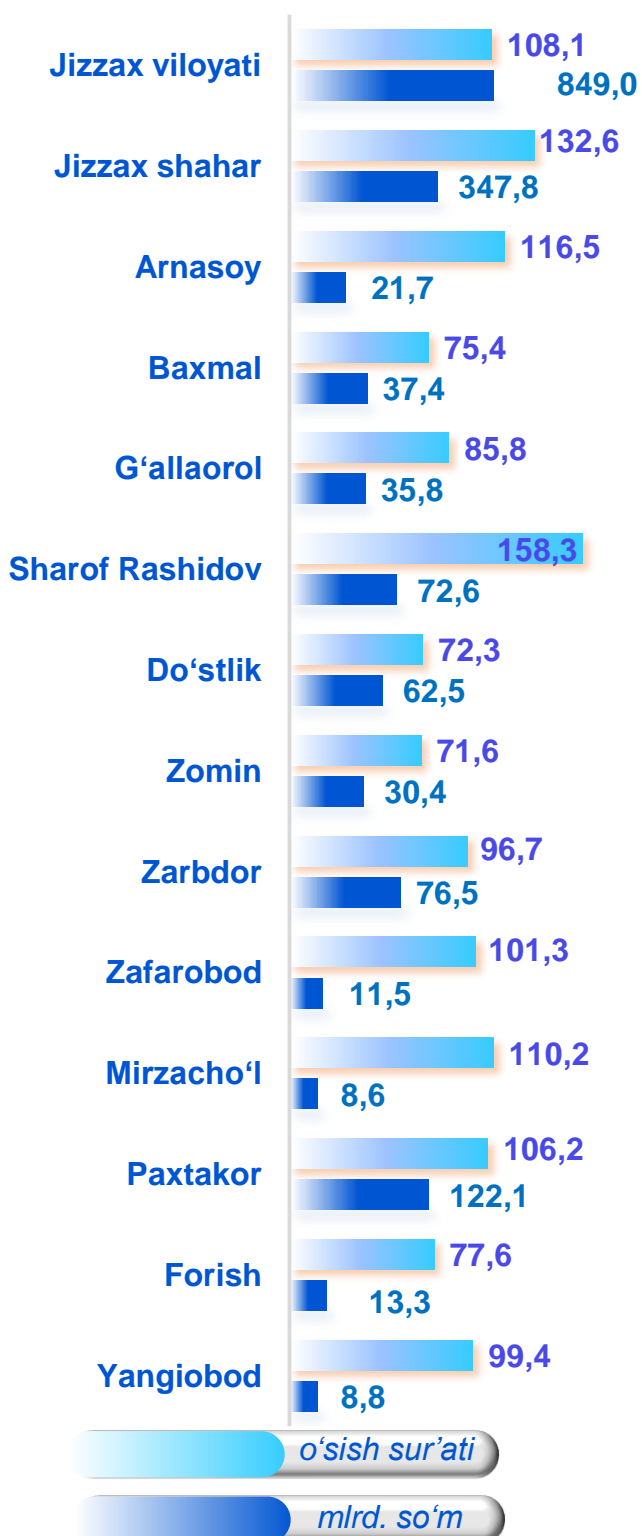


o'sish sur'ati

mlrd. so'm

## Shahar va tumanlar bo'yicha oziq-ovqat mahsulotlari ishlab chiqarish hajmi, tarkibi va o'sish sur'ati

Shahar va tumanlar kesimida oziq-ovqat mahsulotlari ishlab chiqarilishining viloyat jami hajmidagi eng yuqori ulushi Jizzax shahriga to'g'ri kelib, 41,0 % ni, shuningdek, Sharof Rashidov tumani 8,6 % ni, Paxtakor tumani esa 14,4 % ni tashkil etdi.



### Jizzax viloyatining shahar va tumanlar kesimida sanoat ishlab chiqarishi hajmlari

Shahar va tumanlar kesimida sanoat ishlab chiqarilishining viloyat jami hajmidagi eng yuqori ulushi Jizzax shahriga to'g'ri kelib, 34,7 % ni, shuningdek, G'allaorol tumani 21,7 % ni, Zafarobod tumani esa 10,6 % ni tashkil etdi.

#### Jizzax viloyati

2020- yil

4496,4 mlrd. so'm

2021- yil

6367,5 mlrd. so'm

2022- yil

8890,4 mlrd. so'm



2020- yil

104,6 %

2021- yil

115,7 %

2022- yil

107,4 %

Jizzax viloyati

107,4

8890,4

Jizzax shahar

108,2

3083,7

Arnasoy

90,6

155,2

Baxmal

101,2

70,9

G'allaorol

170,8

1928,8

Sharof Rashidov

105,4

404,2

Do'stlik

98,3

657,8

Zomin

98,6

262,2

Zarbdor

103,8

252,3

Zafarobod

107,7

945,1

Mirzacho'l

101,0

139,1

Paxtakor

112,0

499,6

Forish

115,8

449,9

Yangiobod

102,6

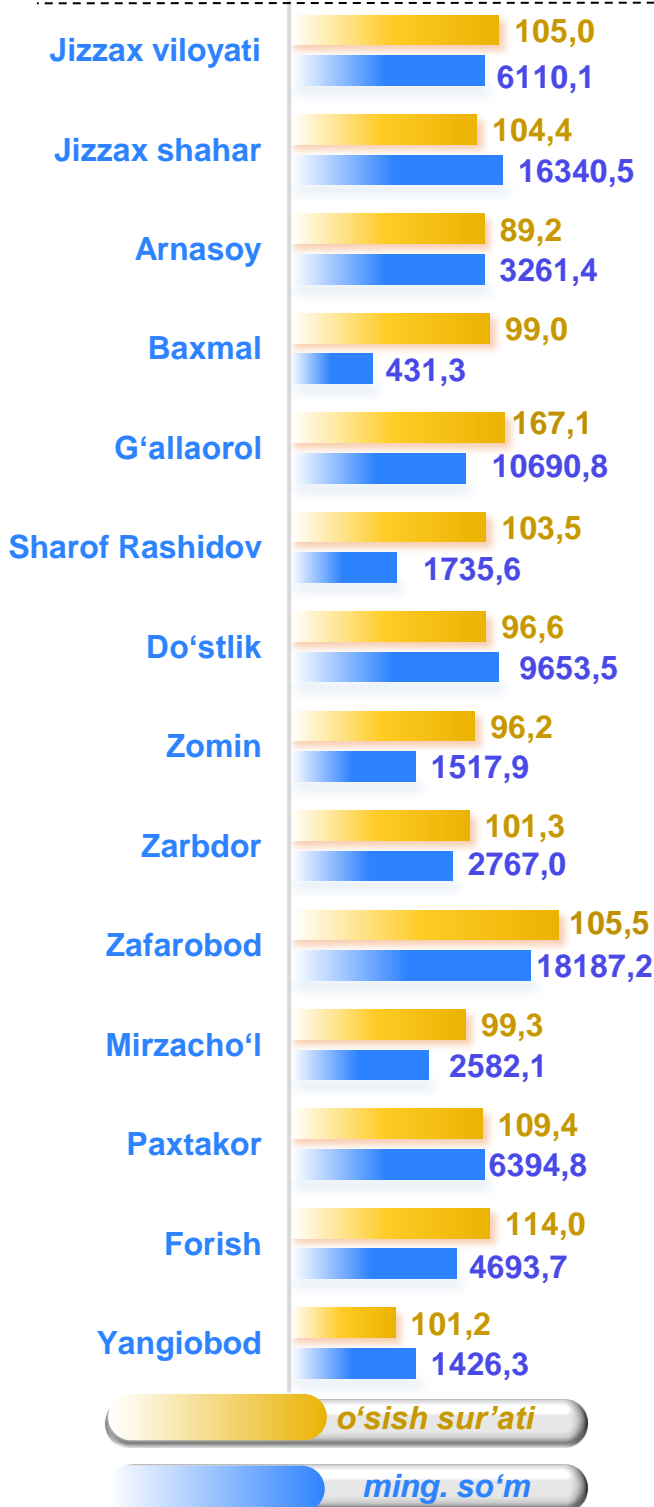
41,6

FHI, % da

mlrd. so'm

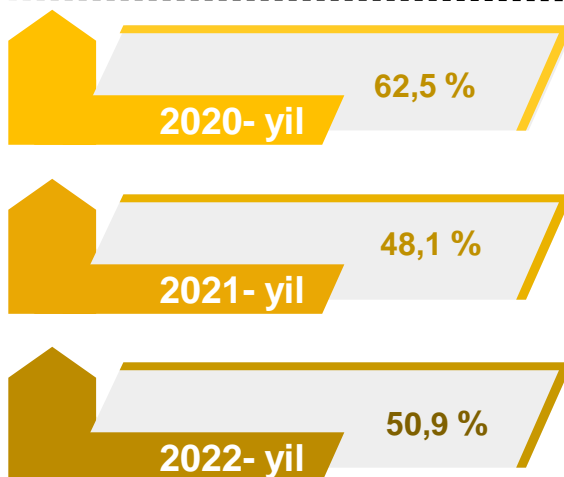
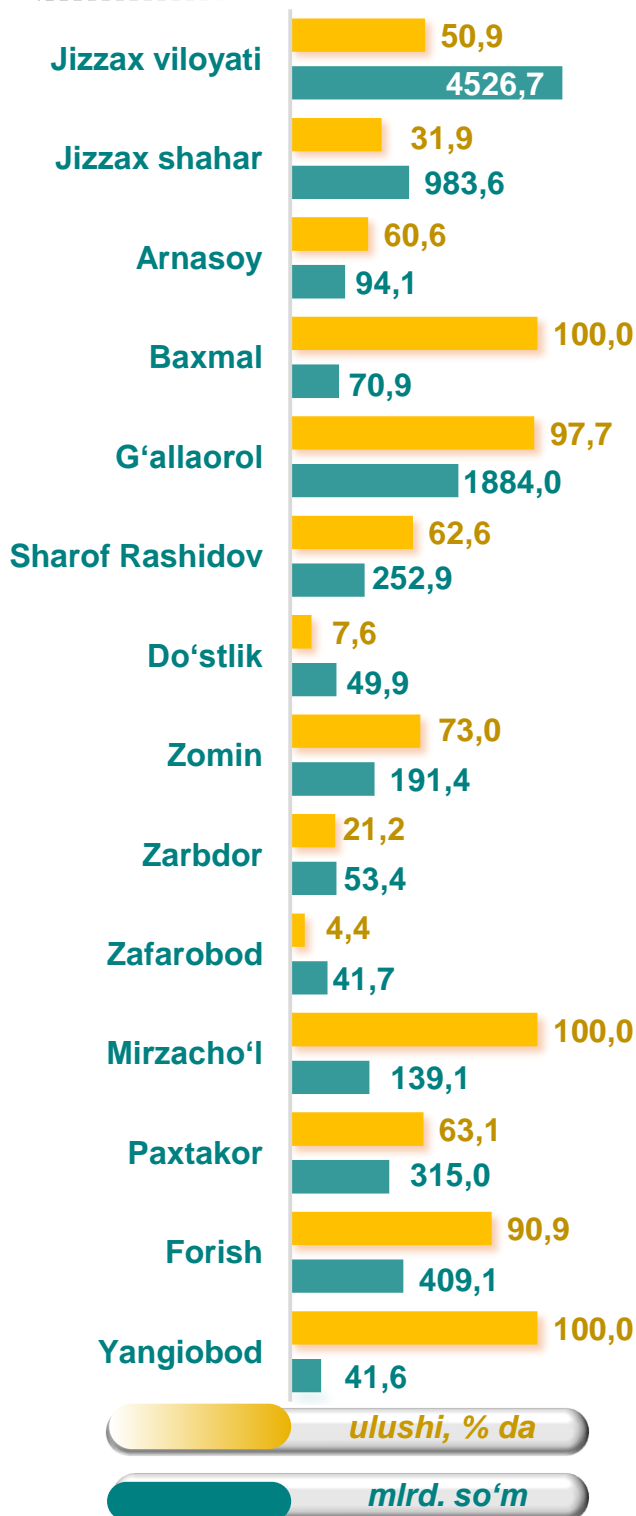
### Aholi jon boshiga to'g'ri keladigan sanoat mahsulotlari ishlab chiqarish

Aholi jon boshiga sanoat mahsulotlari ishlab chiqarishning taqsimlanishi, yirik sanoat korxonalari joylashganligi hisobiga Jizzax shahri (16340,5 ming so'm), Zafarobod (18187,2 ming so'm) tumanida hamda G'allaorol (10690,8 ming so'm) o'rtacha viloyat darajasi ko'rsatkichidan (6110,1 ming so'm) ancha yuqoriligini ko'rsatmoqda.



Sanoat mahsulotlari ishlab chiqarishda kichik biznesning ulushi

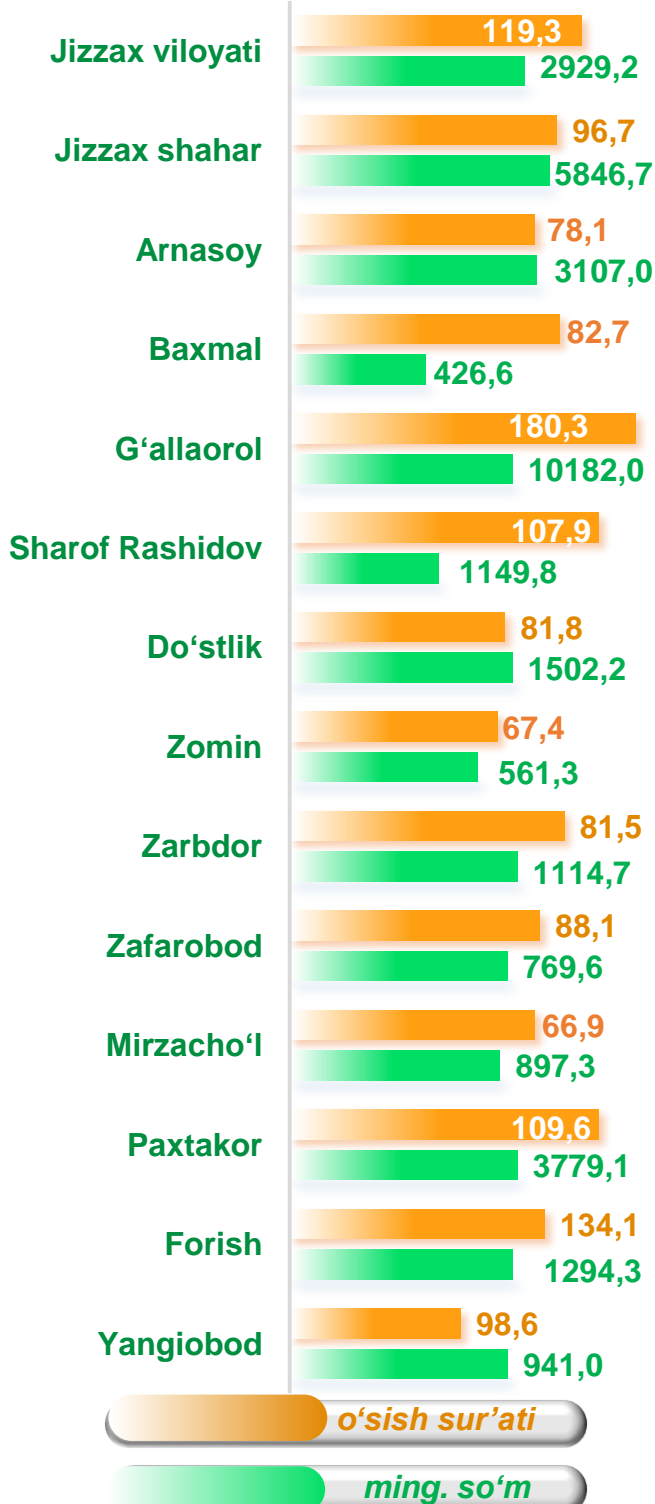
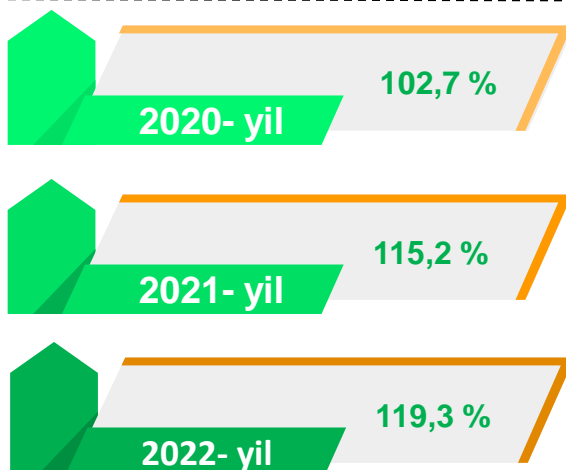
Hisobot davrida kichik tadbirkorlik subyektlari tomonidan 4 526,7 mlrd. soʻmlik sanoat mahsuloti ishlab chiqarilib, uning umumiy ishlab chiqarish hajmidagi ulushi 50,9 % ni tashkil etdi.



## Aholi jon boshiga to'g'ri keladigan iste'mol mahsulotlari ishlab chiqarish

Viloyat bo'yicha aholi jon boshiga iste'mol mahsulotlari ishlab chiqarilishi 2 929,2 ming so'm bo'lgani holda, Jizzax shahrida – 5 846,7 ming so'mni, Paxtakor tumanida – 3 779,1 ming so'mni, G'allaorol tumanida – 10 182,0 ming so'mni tashkil etdi.

### Jizzax viloyati





## Jizzax viloyatida faoliyat ko'rsatayotgan va yangi tashkil etilgan sanoat korxonalari

Bugungi kunda viloyatda 4019 ta sanoat korxonalari faoliyat ko'rsatmoqda, shundan 1178 tasi ( faoliyat yuritayotgan korxonalar umumiy sonining 29,3 % i ) Jizzax shahriga, 692 tasi (17,2 %) Sharof Rashidov tumaniga, 412 tasi ( 10,3 %) G'allaorol tumaniga, 338 tasi ( 8,4 %) Zomin tumaniga va 226 tasi (5,6 %) Zarbdor tumaniga to'g'ri kelmoqda.



### Jami yangi tashkil etilgan

2020-yil  
774 dona

2021- yil  
759 dona

2022- yil  
696 dona



### Jami faoliyat yuritayotgan

2020- yil  
3 395 dona

2021- yil  
3 833 dona

2022- yil  
4 019 dona