

2022- yil yanvar-iyun oylarida asosiy kapitalga investitsiyalar

2022- yil yanvar-iyun oylarida viloyatda asosiy kapitalga kiritilgan investitsiyalar 4 452,3 mlrd. so‘m hajm o‘zlashtirilib, o‘tgan yilning mos davriga nisbatan o‘shish sur‘ati 103,5 % ni tashkil etdi.

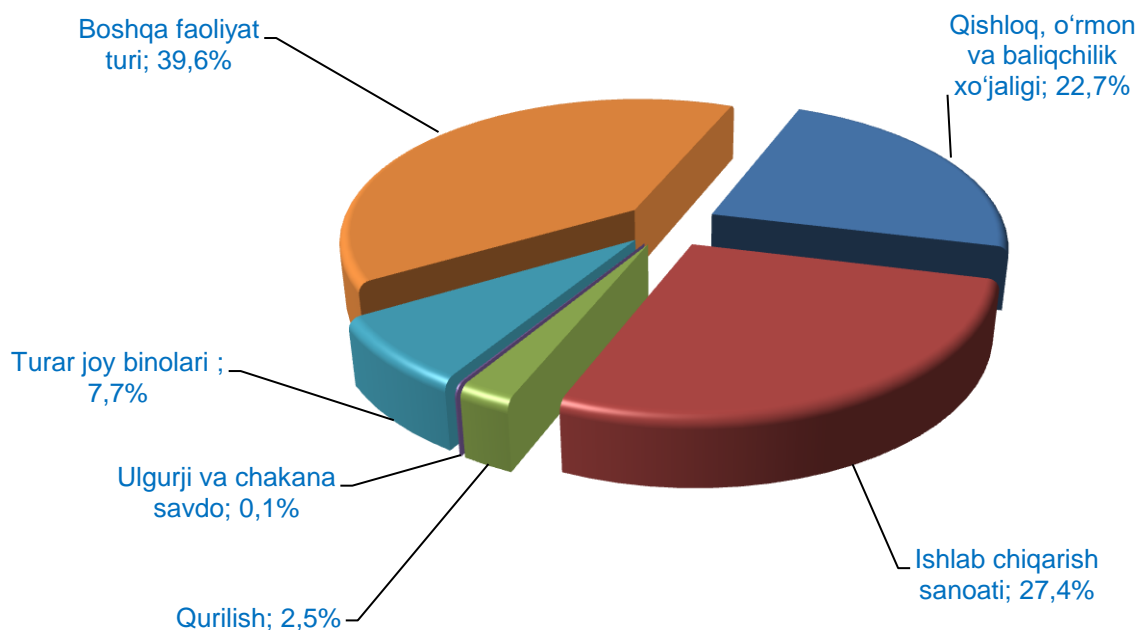


Moliyalashtirish manbalari bo‘yicha asosiy kapitalga investitsiyalar

	<i>Jami, mlrd. so‘m</i>	<i>O‘shish sur‘ati, % da</i>	<i>Jamiga nisbatan, % da</i>
Asosiy kapitalga kiritilgan investitsiyalar	452,3	103,5	100,0
<i>shu jumladan:</i>			
Markazlashgan investitsiyalar:	793,9	158,7	17,8
Byudjet mablag‘lari	493,0	229,9	11,1
Suv ta‘minoti va kanalizatsiya tizimlarini rivojlantirish	64,3	60,6	1,4
Tiklanish va taraqqiyot fondi mablag‘lari	-	-	-

	<i>Jami, mlrd. so'm</i>	<i>O'sish sur'ati, % da</i>	<i>Jamiga nisbatan, % da</i>
O'zbekiston Respublikasi kafolati ostida chet el kreditlari	236,6	231,6	5,3
Markazlashmagan investitsiyalar:	3658,4	96,0	82,2
Korxonalar mablag'i	911,3	88,4	20,5
Aholi mablag'lari	574,5	115,8	12,9
To'g'ridan-to'g'ri xorijiy investitsiya va kreditlar	2013,3	106,0	45,2
Tijorat bank kreditlari va boshqa qarz mablag'lar	159,3	42,0	3,6

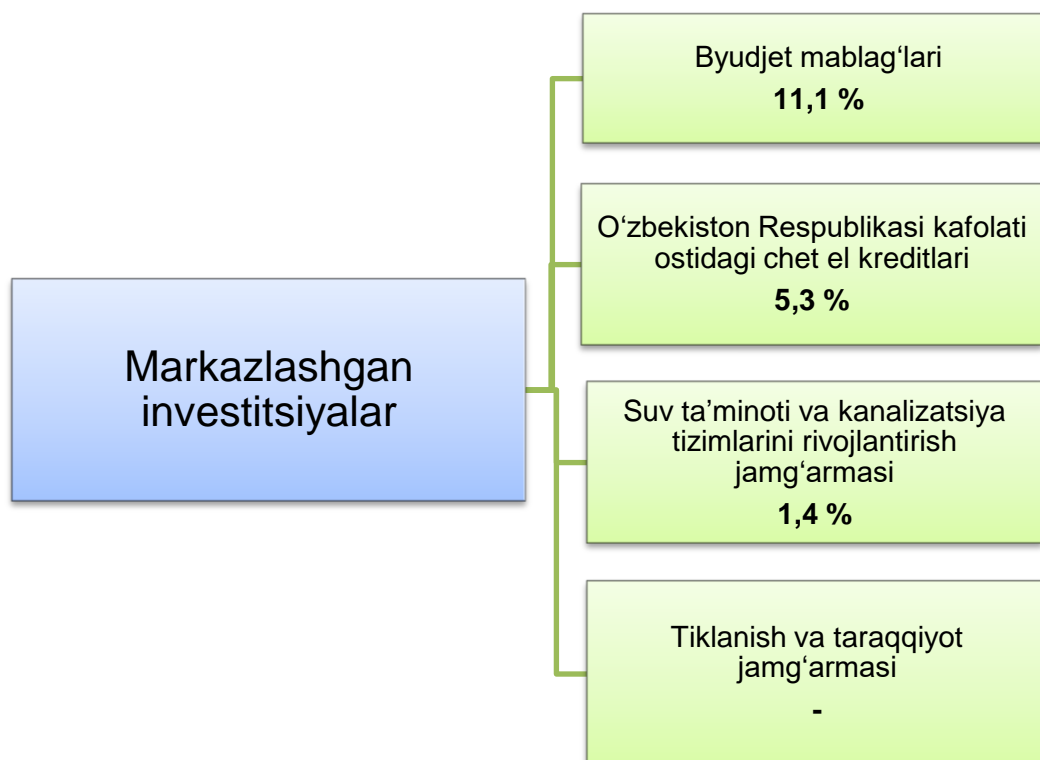
**Iqtisodiy faoliyat turlari bo'yicha asosiy kapitalga investitsiyalar
2022- yil yanvar-iyun (jamiga nisbatan, % da)**



Iqtisodiy faoliyat turlari bo'yicha asosiy kapitalga o'zlashtirilgan investitsiyalarning asosiy qismi qishloq, o'rmon va baliqchilik xo'jaligida – 1009,6 mlrd. so'm yoki jami investitsiyalar ulushining 22,7 % ni, ishlab chiqarish sanoatida – 1221,3 mlrd. so'm (27,4 %), qurilish – 109,4 mlrd. so'm (5,5 %), ulgurji va chakana savdo 6,3 mlrd. so'm (0,1 %), turar joy binolari qurilishiga - 342,7 mlrd. so'm (7,7 %) va boshqa faoliyat turlariga 1763,1 mlrd. so'm (39,6 %) ini tashkil etdi.

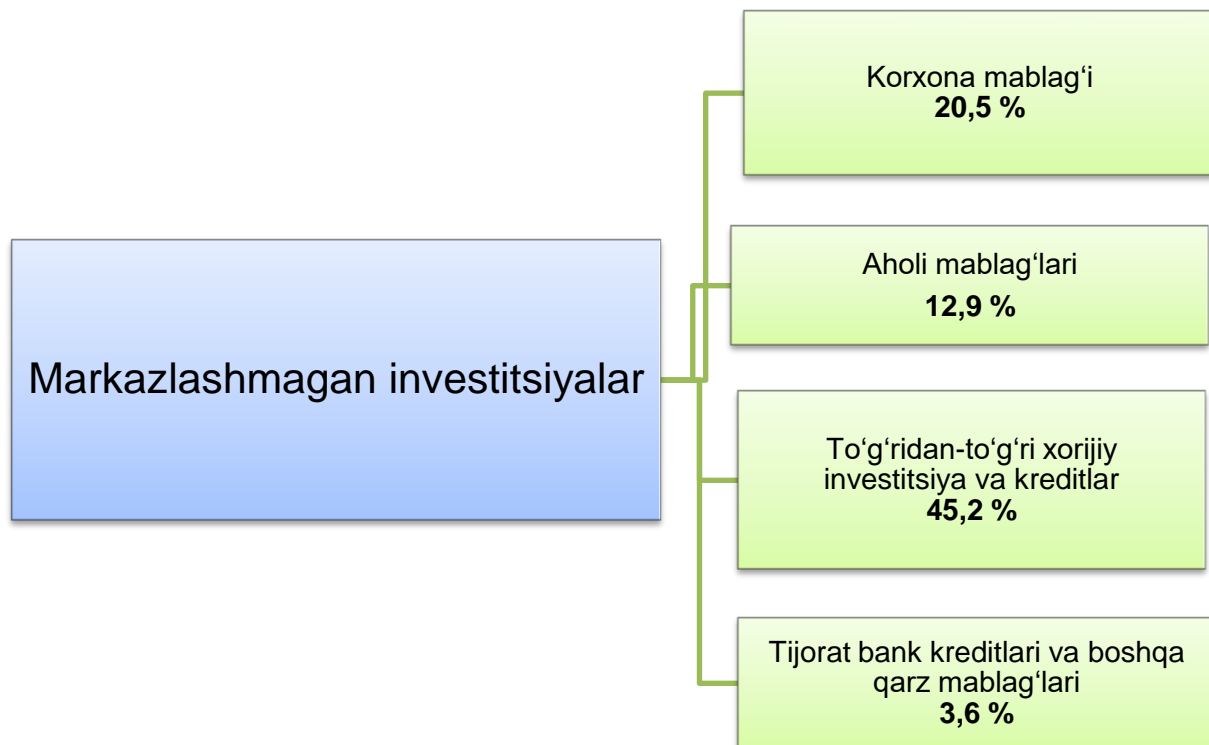
Markazlashgan investitsiyalar manbalari bo'yicha asosiy kapitalga investitsiyalar

2022- yil yanvar-iyun (jamiga nisbatan, % da)

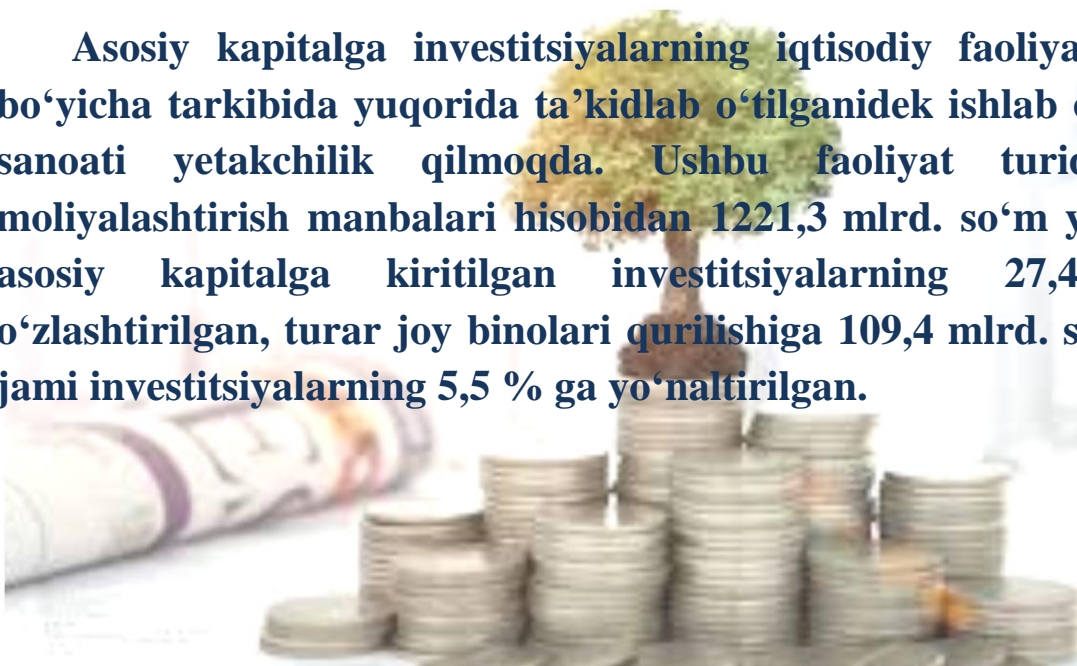


Markazlashmagan investitsiyalar manbalari bo'yicha asosiy kapitalga investitsiyalar

2022- yil yanvar-iyun (*jamiga nisbatan, % da*)



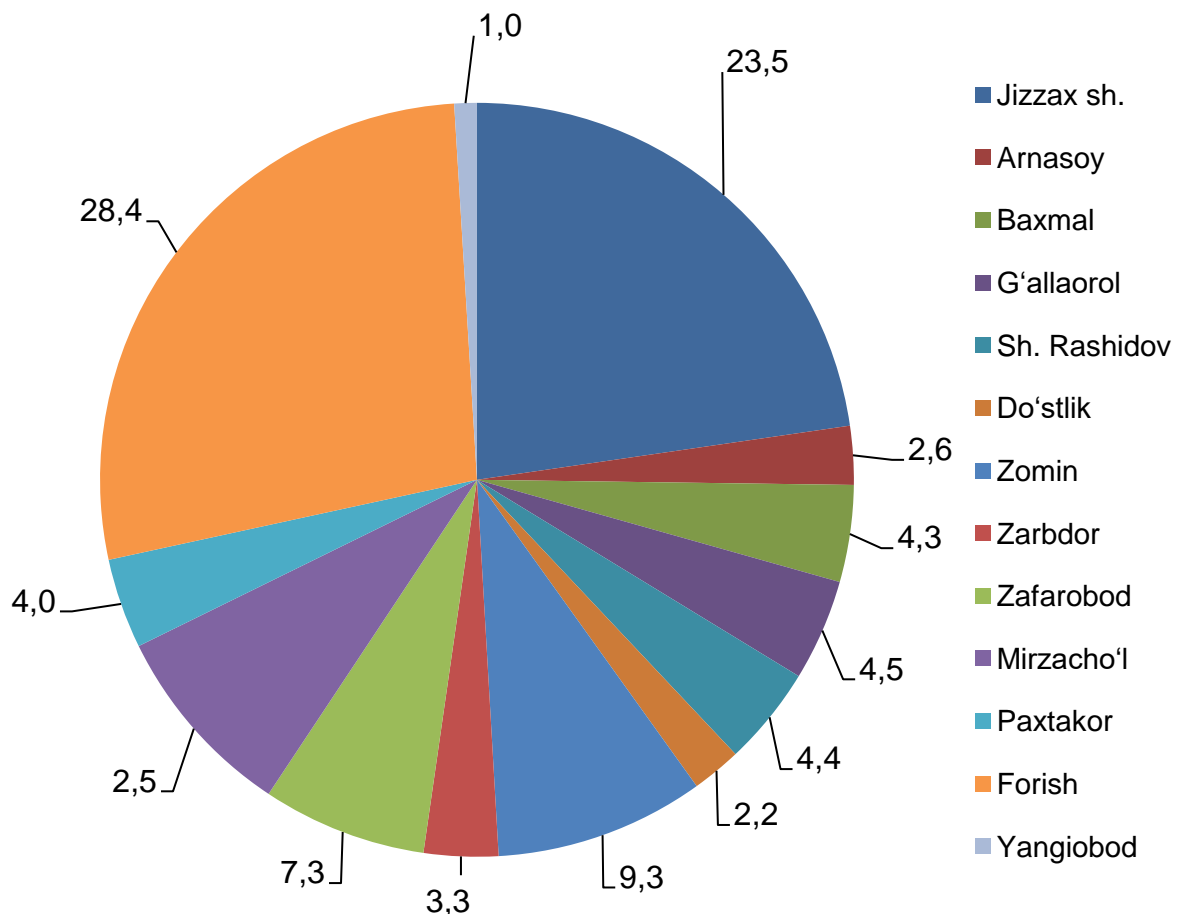
Asosiy kapitalga investitsiyalarning iqtisodiy faoliyat turlari bo'yicha tarkibida yuqorida ta'kidlab o'tilganidek ishlab chiqarish sanoati yetakchilik qilmoqda. Ushbu faoliyat turida jami moliyalashtirish manbalari hisobidan 1221,3 mlrd. so'm yoki jami asosiy kapitalga kiritilgan investitsiyalarning 27,4 % i o'zlashtirilgan, turar joy binolari qurilishiga 109,4 mlrd. so'm yoki jami investitsiyalarning 5,5 % ga yo'naltirilgan.



**Shahar va tumanlar kesimida
asosiy kapitalga investitsiyalar
2022- yil yanvar-iyun**

	<i>Jami, mlrd. so'm</i>	<i>O'sish sur'ati, % da</i>	<i>Jamiga nisbatan, % da</i>
Jizzax viloyati	4452,3	103,5	100,0
Jizzax sh.	1042,6	113,7	23,5
<i>tumanlar:</i>			
Arnasoy	114,2	100,8	2,6
Baxmal	191,7	102,5	4,3
G'allaorol	210,3	104,0	4,7
Sharof Rashidov	388,2	100,4	8,7
Do'stlik	97,1	113,4	2,2
Zomin	198,4	106,8	4,5
Zarbdor	90,5	113,7	2,0
Zafarobod	414,7	147,0	9,3
Mirzacho'l	166,7	100,2	3,7
Paxtakor	58,7	90,9	1,3
Forish	1429,3	90,8	32,1
Yangiobod	49,9	83,5	1,1

Shahar va tumanlar kesimida
asosiy kapitalga kiritilgan investitsiyalarning
jamiga nisbatan ulushi

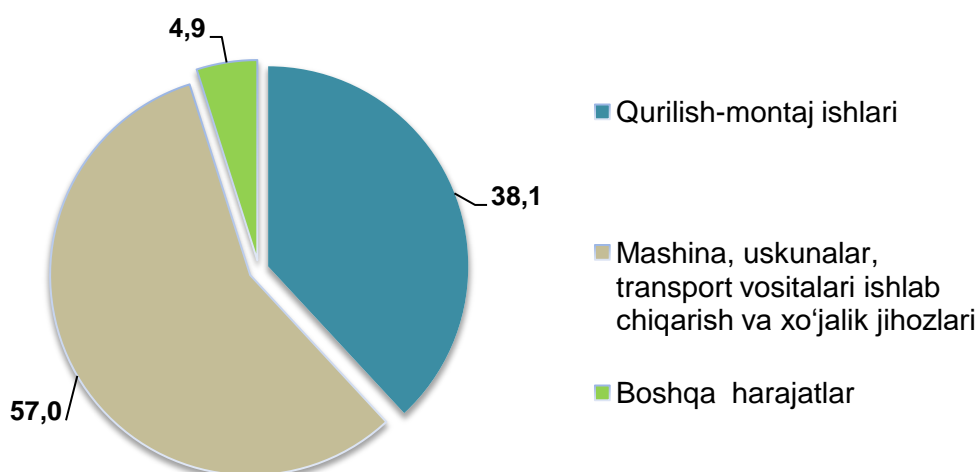


Asosiy kapitalga sarflangan investitsiyalarning yuqori o'sish sur'atlari quyidagi shahar va tumanda kuzatilgan: Jizzax shahrida - 113,7 % (yoki 1042,6 mlrd. so'm), Zafarobod tumanida - 147,0 % (414,7 mlrd. so'm), Zomin tumanda - 106,8 % (198,4 mlrd. so'm) Sharof Rashidov tumanida 100,4 % (388,2 mlrd. so'm), Forish tumanida 90,8% (1429,3 mlrd. so'm).

**Asosiy kapitalga kiritilgan investitsiyalarning
texnologik tarkibi
2022- yil yanvar-iyun**

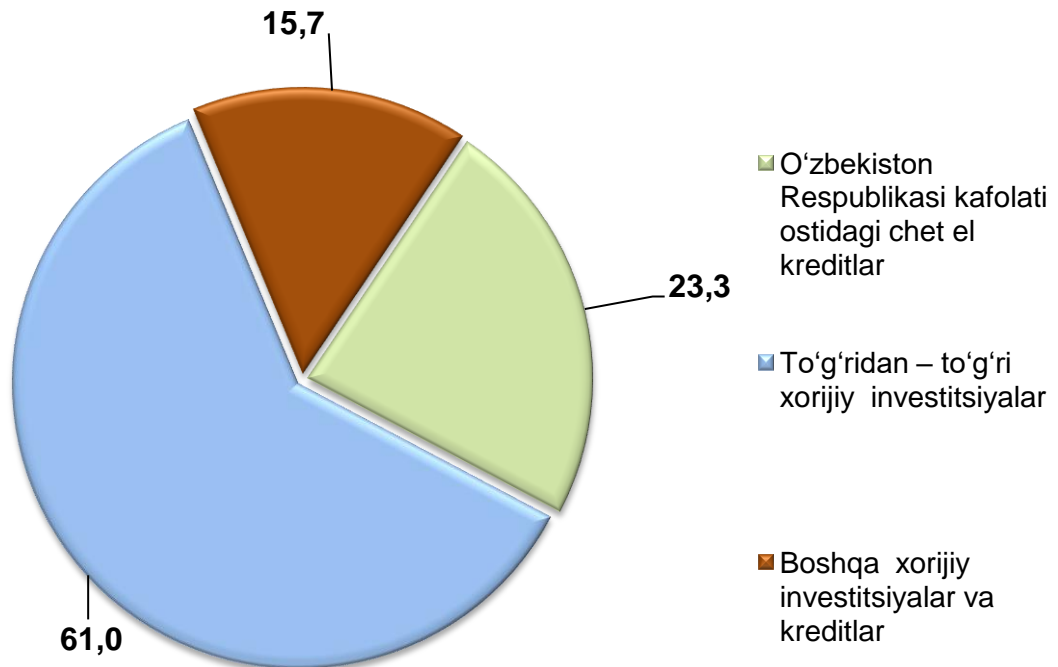
	<i>Jami, mlrd. so'm</i>	<i>Shu jumladan: mlrd. so'm</i>	
		<i>Davlat</i>	<i>Nodavlat</i>
Jami investitsiyalar	4452,3	3855,1	597,2
<i>shu jumladan:</i>			
Qurilish-montaj ishlari	1696,0	1177,0	519,0
Mashina, uskunalar va xo'jalik jihozlari	2539,1	2482,2	56,9
Boshqa harajatlar	217,2	195,9	21,3

**Asosiy kapitalga investitsiyalarning texnologik
tarkibi, (jamiga nisbatan, % da)**



Viloyat bo'yicha asosiy kapitalga investitsiyalarning texnologik tarkibi investitsiyalarning qariyb 57,0 % ulushi mashina, uskunalar, transport vositalari ishlab chiqarish va xo'jalik jihozlariga to'g'ri keldi.

Asosiy kapitalga kiritilgan xorijiy investitsiya va kreditlar 2022- yil yanvar-iyun (jamiga nisbatan, % da)



Joriy yilning yanvar-iyun oylarida asosiy kapitalga viloyat miqyosida xorijiy investitsiya va kreditlar 2249,9 mlrd. so'm o'zlashtirilib, o'tgan yilning mos davriga nisbatan 112,4 % ni tashkil etdi.

Asosiy kapitalga kiritilgan to'g'ridan-to'g'ri xorijiy investitsiyalar

Joriy davrda 617,8 mlrd. so'm to'g'ridan-to'g'ri xorijiy investitsiyalar o'zlashtirilgan bo'lib, jami xorijiy investitsiya va kreditlarning 61,0 % ulushini tashkil etdi va o'tgan yilning mos davriga nisbatan 80,8 % ni tashkil etdi.

**Asosiy kapitalga kiritilgan
xorijiy investitsiya va kreditlar**
(mlrd. so'm)

	<i>Jami</i>	<i>Shu jumladan:</i>	
		<i>Davlat kafolati ostida</i>	<i>To'g'ridan-to'g'ri va boshqalar</i>

Asosiy kapitalga xorijiy investitsiya va kreditlar	2249,9	236,6	2013,3
--	--------	-------	--------

shu jumladan:

<i>davlat</i>	9,1	9,1	-
---------------	-----	-----	---

<i>nodavlat</i>	2240,8	227,5	2013,3
-----------------	--------	-------	--------

**Iqtisodiy faoliyat turlari bo'yicha
asosiy kapitalga investitsiyalar**
(mlrd. so'm)

	<i>2021- yil yanvar-iyun</i>	<i>Jamiga nisbatan, % da</i>	<i>2022- yil yanvar-iyun</i>	<i>Jamiga nisbatan, % da</i>
--	------------------------------	------------------------------	------------------------------	------------------------------

<i>Jami</i>	4051,6	100,0	4452,3	100,0
-------------	---------------	--------------	---------------	--------------

Shu jumladan: iqtisodiy faoliyat turlari bo'yicha:

<i>Qishloq, o'rmon va baliqchilik xo'jaligi</i>	530,5	13,1	1009,6	22,7
---	-------	------	--------	------

	2021- yil yanvar- iyun	Jamiga nisbatan, % da	2022- yil yanvar- iyun	Jamiga nisbatan, % da
<i>Togʻ–kon sanoati</i>	419,9	10,4	596,6	13,4
<i>Ishlab chiqarish sanoati</i>	1815,9	44,8	1221,3	27,4
<i>Elektr, gaz, bugʻ bilan taʼminlash va havoni konditsiyalash</i>	91,2	2,3	206,8	4,6
<i>Suv bilan taʼminlash, kanalizatsiya tizimi, chiqindilarni yigʻish va utilizatsiya qilish</i>	111,6	2,8	235,0	5,3
<i>Qurilish</i>	333,4	8,2	109,4	2,5
<i>Ulgurji va chakana savdo, motorli transport vositalari, mototsikllarni taʼmirlash</i>	353,7	8,7	109,3	2,5
<i>Tashish va saqlash</i>	37,1	0,9	48,2	1,1
<i>Yashash va ovqatlanish boʻyicha xizmatlar</i>	3,9	0,1	6,3	0,1
<i>Axborot va aloqa</i>	10,1	0,2	74,7	1,7
<i>Moliyaviy va sugʻurta faoliyati</i>	4,8	0,1	34,7	0,8
<i>Professional, ilmiy va texnik faoliyat</i>	42,9	1,1	96,1	2,2
<i>Taʼlim</i>	36,9	0,9	169,0	3,8

	2021- yil yanvar- iyun	Jamiga nisbatan, % da	2022- yil yanvar- iyun	Jamiga nisbatan, % da
<i>Sog'liqni saqlash va ijtimoiy xizmatlar ko'rsatish</i>	25,7	0,6	68,7	1,5
<i>Boshqa iqtisodiy faoliyat turlaridan tashqari: turar joy binolari qurilishiga investitsiyalar</i>	183,9	4,5	342,7	7,7
<i>San'at, ko'ngil ochish va dam olish</i>	8,9	0,2	21,5	0,5
<i>Boshqa faoliyat turlari</i>	41,2	1,1	102,4	2,2

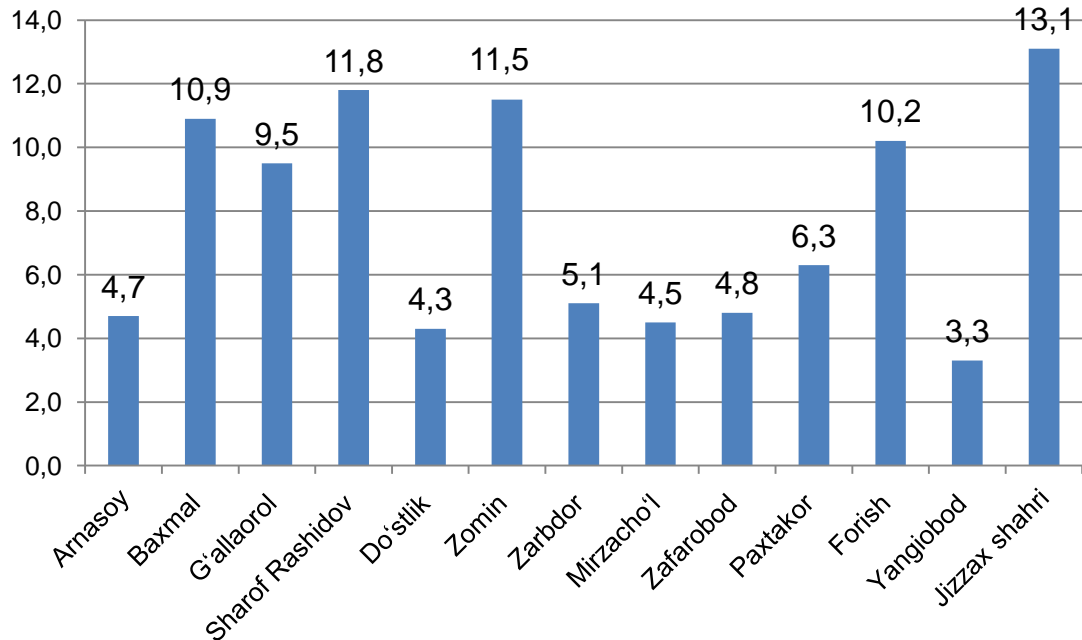
Ijtimoiy soha obyektlari

2022- yilning yanvar-iyun oylarida umumiy maydoni 323,0 ming kv.m bo'lgan 1499 ta uy yoki 1490 ta kvartira, shu jumladan qishloq joylarida 185,2 ming kv.m 859 ta uy-joy foydalanishga topshirildi.



Foydalanishga topshirilgan turar joylar (ming kv.m)

(2022- yil yanvar - iyun oylari)



Joriy yilning 3 oy davomida tumanlar ichida eng ko'p foydalanishga topshirilgan turar joylar Zomin tumaniga to'g'ri keldi, uylar soni bo'yicha 22 tani, qurilish osti maydoni esa 5,5 ming kv.m keyingi o'rinda Forish tumani, uylar soni 70 tani, qurilish osti maydoni 20,5 ming kv.m.



**Investitsiyalar va qurilish
statistikasi bo'limi**
Aloqa telefoni:

(99872) 221-53-73