



**JIZZAX VILOYATI
STATISTIKA BOSHQARMASI**

**JIZZAX
VILOYATIDA
QURILISH ISHLARI**

**2022- YIL
YANVAR-FEVRAL**





JIZZAX VILOYATI STATISTIKA BOSHQARMASI

2022- yilning yanvar-fevral oylarida, Jizzax viloyatida jami **375,5** mlrd. soʻmlik qurilish ishlari bajarilib, oʻsish surʻati 2021- yilning yanvar-fevral oylariga nisbatan **102,3 %** ni tashkil etdi.



Qurilish ishlari hajmining tarkibi, % da

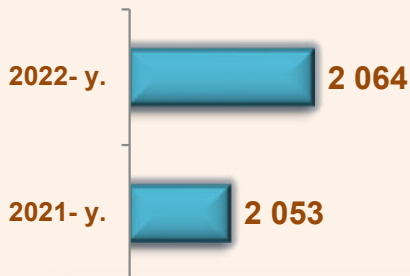
Qurilish ishlari hajmi yirik qurilish tashkilotlari, kichik korxonalar va mikrofirmalar hamda norasmiy sektorlarda amalga oshirilgan ishlar tarkibi boʻyicha shakllanadi.




2022- yil 1- mart holatiga ko'ra qurilish ishlari bo'yicha faoliyat ko'rsatayotgan korxonalar va tashkilotlar, *birlikda*



Yillar kesimida soni



Hududlar kesimida



1120

Bino va inshootlar
qurilishi

384

Fuqarolik obyektlarini
qurilishi

560

Ixtisoslashtirilgan
qurilish ishlari

Qurilish sohasi mamlakatimiz milliy iqtisodiyotining barqaror o'sishiga o'zining munosib hissasini qo'shib kelayotgan sohalardan hisoblanadi. Ushbu sohada faoliyat ko'rsatayotgan korxonalar va tashkilotlarning soni 2021- yil bilan solishtirganda o'sish sur'ati 100,5 foizga oshgan.

Qurilish sohasida faoliyat ko'rsatayotgan korxonalar va tashkilotlar soni ushbu sohaning quydagi yo'nalishlari kesimida qaralganda;

binolar va inshootlar qurilish yo'nalishi 54,3 foiz ulushi;

fuqarolik obyektlarini qurilish yo'nalishi 18,6 foiz ulushi;

ixtisoslashtirilgan qurilish ishlari yo'nalishi 27,1 foiz ulushni tashkil etdi.



Hududlar kesimida qurilish faoliyati bilan shug'ullanayotgan korxonalar va tashkilotlar to'g'risida ma'lumotlar, *birlikda*

	Holatiga :		o'tgan yilga nisbatan, % da
	01.03.2021- y.	01.03.2022- y.	
Jizzax viloyati	2053	2064	100,5
Jizzax sh.	877	880	100,3
<i>tumanlar:</i>			
Arnasoy	57	54	94,7
Baxmal	79	66	83,5
G'allaorol	128	142	110,9
Sh. Rashidov	356	340	95,5
Do'stlik	65	66	101,5
Zomin	124	131	105,6
Zarbdor	103	113	109,7
Zafarobod	24	28	108,0
Mirzacho'l	50	54	116,7
Paxtakor	77	79	102,6
Forish	68	72	105,9
Yangiobod	45	39	86,7



2022- yil 1- mart holatiga ko'ra Jizzax viloyatida faoliyat ko'rsatayotgan qurilish korxonalari ulushi, % da



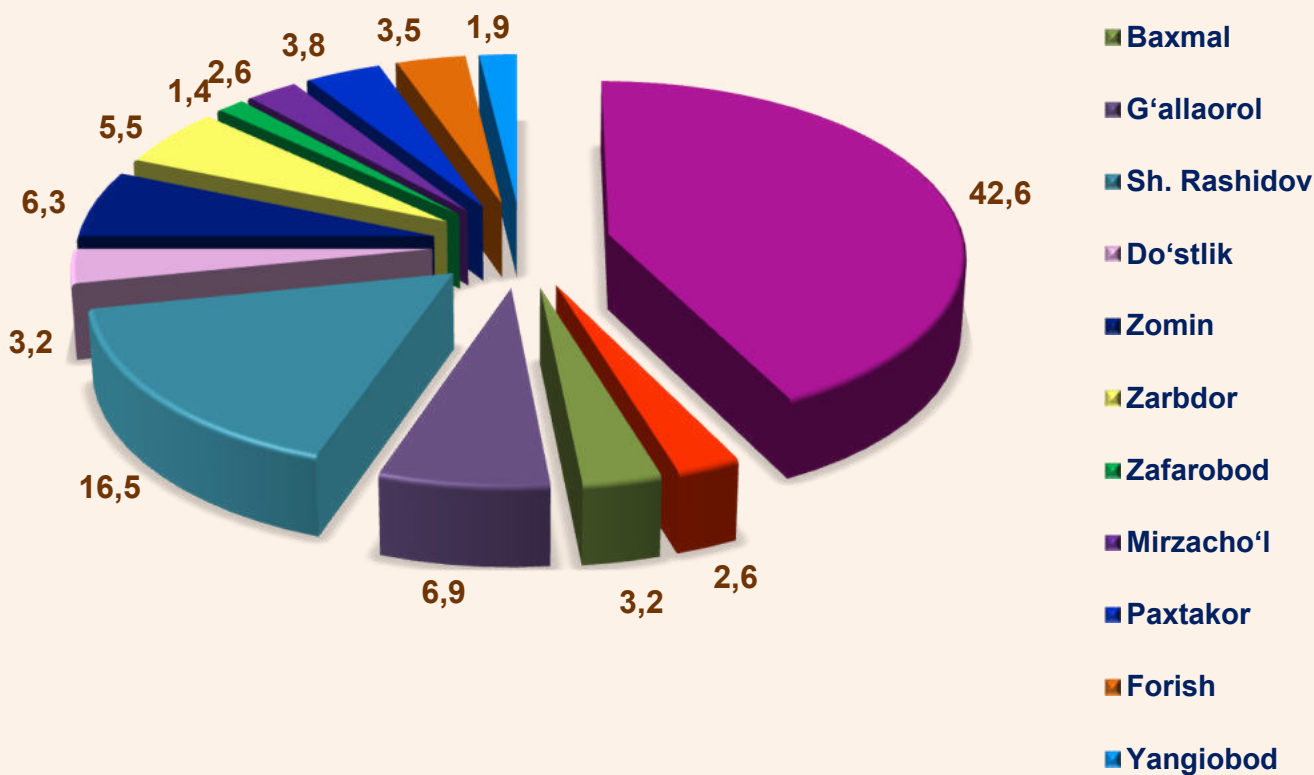
Jizzax sh. (42,6)



Sh.Rashidov (16,6)



G'allaorol (6,7)





Qurilish ishlari 2022- yil yanvar-fevral uchun

	Qurilish ishlari, mln. so'm	Shu jumladan:		
		Yirik qurilish tashkilotlari	Kichik va mikrofirmalar	Norasmiy sektor
Jizzax viloyati	375741,7	8438,8	289211,7	78091,2
Jizzax sh.	153312,7	775,4	139835,7	12701,6
<i>tumanlar:</i>				
Arnasoy	5183,7		2181,5	3002,2
Baxmal	11710,3		4804,7	6905,6
G'allaorol	22535,8		15010,5	7525,3
Sh. Rashidov	62682,7		53013,4	9669,3
Do'stlik	7583,9		3495,9	4088
Zomin	38146,6	6687,3	24146,5	7312,8
Zarbdor	17201,7		12276,2	4925,5
Zafarobod	5645,1		2537,4	3107,7
Mirzacho'l	7181,6	976,1	2574	3631,5
Paxtakor	26265,6		21445,6	4820
Forish	12676,6		5332,9	7343,7
Yangiobod	5615,4		2557,4	3058

* Hududlar bo'yicha taqsimlanmaydigan hajmni qo'shgan holda

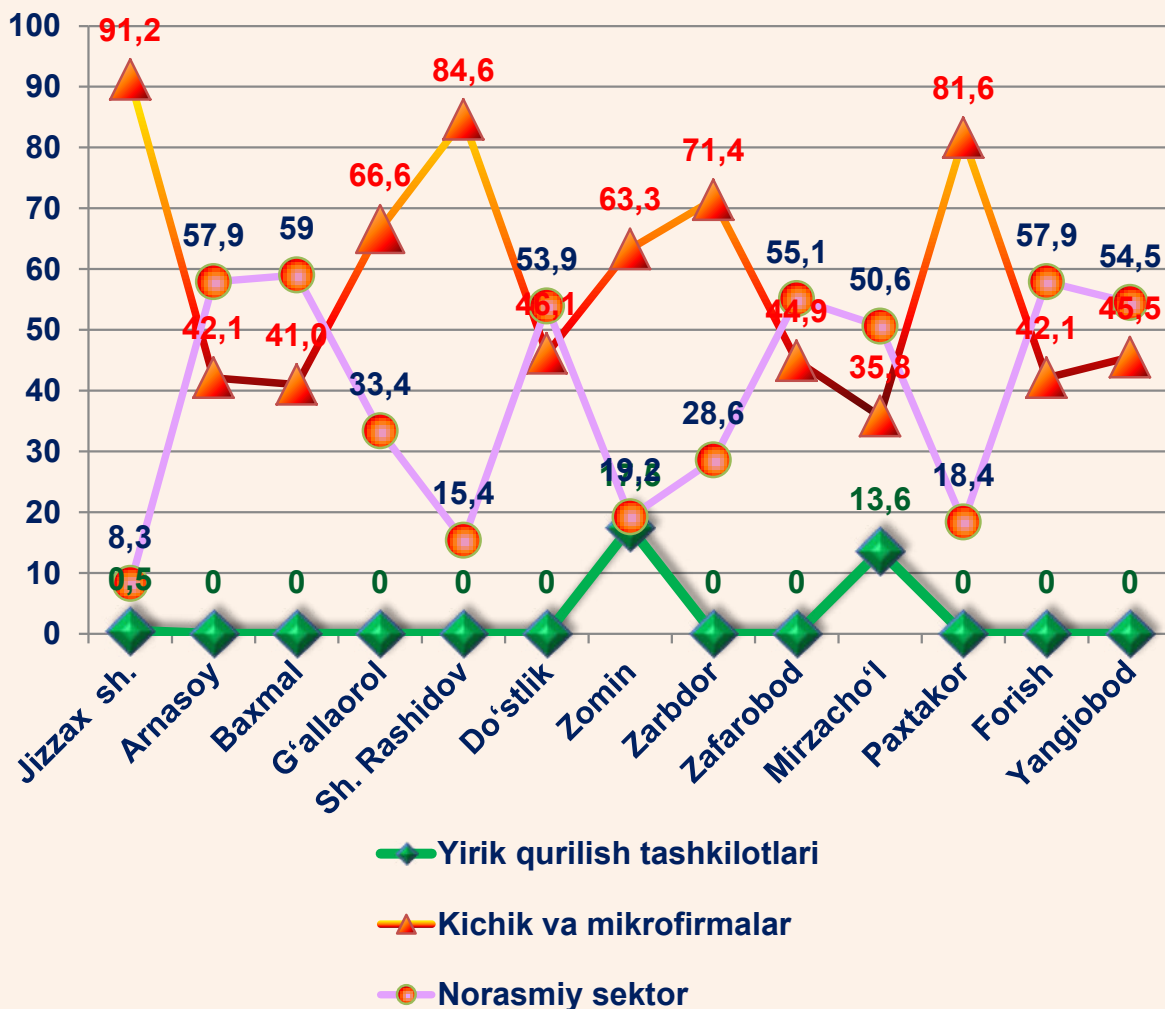


2022- yilning yanvar-fevral oylarida, jami qurilish ishlari hajmi tarkibida yirik qurilish tashkilotlari tomonidan bajarilgan qurilish ishlari hajmi 8438,8 mln. so'mni tashkil etdi. Qurilish ishlari 2021- yilga nisbatan 86,4 % ni tashkil etib, jami qurilish ishlari hajmidagi ulushi 2021- yildagi ko'rsatkich darajasidan 0,4 % punktga kamayib, 2,2 % ni tashkil etdi.

Qurilish ishlari 2022- yil yanvar-fevral uchun




Pudratchi – kapital qurilish uchun pudrat shartnomasi asosida bino va inshootlarni qurish bo‘yicha qurilish-montaj, qayta ta‘mirlash, kapital ta‘mirlash hamda texnologik va boshqa uskunalarni montaj qilish, sozlash va boshqa pudrat ishlarini bajarish bilan shug‘ullanadi.





Yirik qurilish tashkilotlari tomonidan bajarilgan qurilish ishlari



MA'LUMOT UCHUN: yirik qurilish tashkilotlari tomonidan bajarilgan qurilish ishlarining jami qurilish ishlari hajmidagi eng ko'p ulushi Zomin tumanida (hududdagi jami qurilish ishlari hajmining 79,2 %) ga to'g'ri keldi.

Kichik korxonalar va mikrofirmalar tomonidan bajarilgan qurilish ishlari



2022- yilning yanvar-fevral oylarida kichik korxonalar va mikrofirmalar tomonidan bajarilgan qurilish ishlari hissasiga jami qurilish ishlari hajmining 77,0 % i to'g'ri kelib, 2021- yil ko'rsatkichiga nisbatan 0,7 % punktga kamaydi. Shuningdek, ular hissasiga to'g'ri kelgan qurilish ishlari hajmi 2021- yilga nisbatan 102,1 % ni tashkil etgan holda 289211,7 mln. so'm miqdorida qayd etildi.

Kichik korxonalar va mikrofirmalar, ulushi, % da



77,0

2022- yil yanvar-fevral

77,7

2021- yil yanvar-fevral

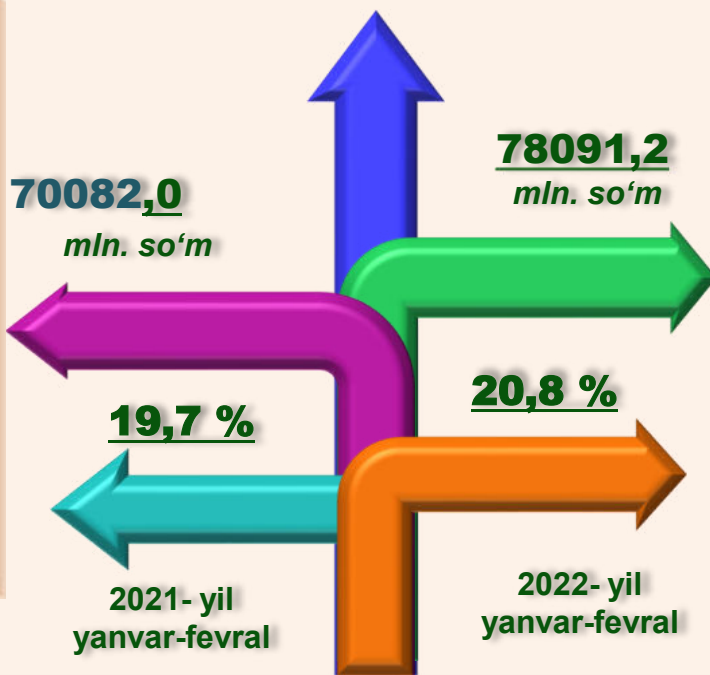


MA'LUMOT UCHUN: joriy hisobot davrida kichik korxonalar va mikrofirmalar tomonidan eng yuqori ulush ko'rsatkichi Jizzax shahri (139835,7 mln. so'm yoki umumiy hajmga nisbatan 37,2 %), Sh.rashidov tumani (53013,4 mln. so'm yoki 14,1 %), Zomin tumani (24146,5 mln. so'm yoki 6,4 %)ga to'g'ri keldi.



Qurilish ishlarining umumiy hajmida norasmiy sektor

Norasmiy sektor hissasiga to'g'ri kelgan qurilish ishlari ulushi **20,8 %** ni tashkil etdi yoki **78091,2** mln. so'm miqdorida qayd etildi. 2021- yilga nisbatan **105,0 %** ni tashkil etdi.

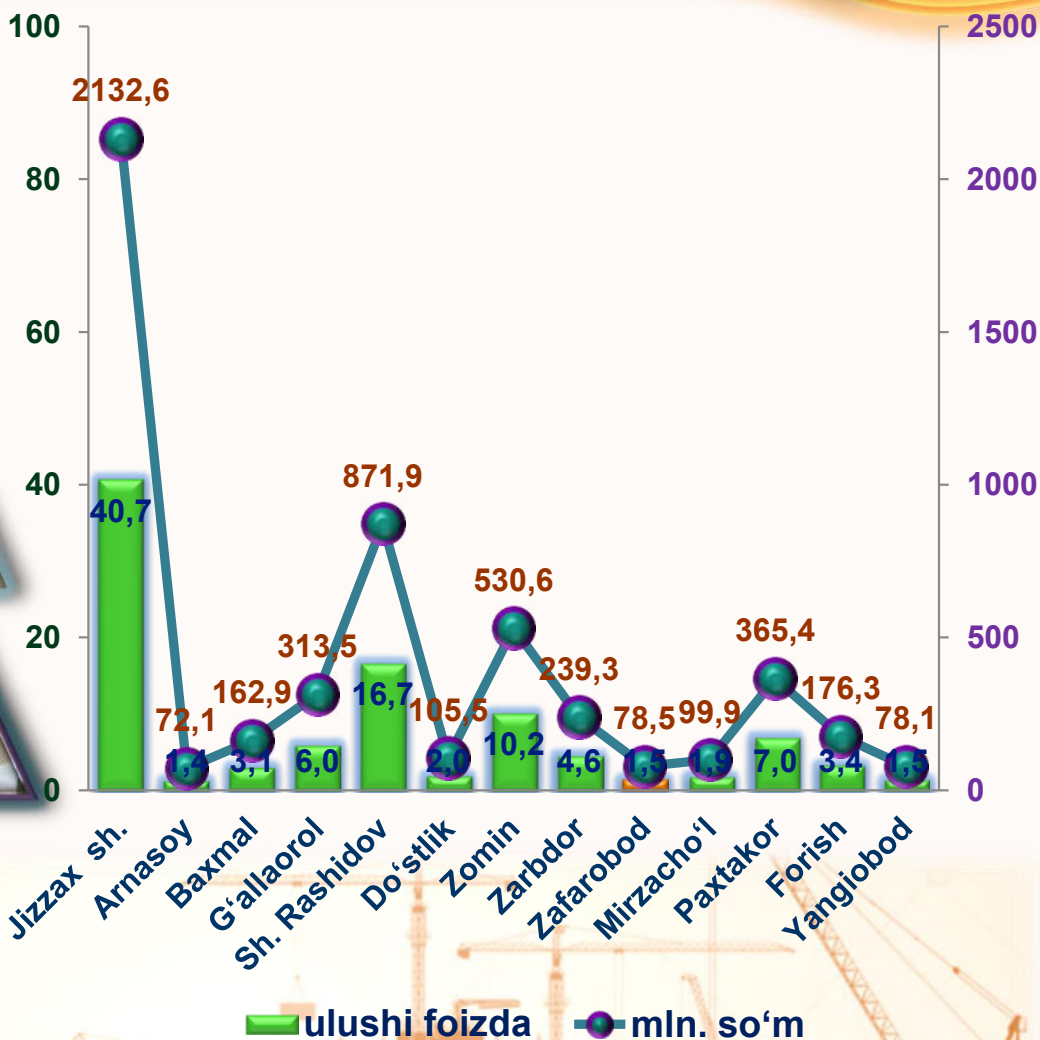


Mulkchilik shakli davlat va nodavlat bo'lgan tashkilotlar tomonidan bajarilgan qurilish ishlari, ulushi foizda

Davlat mulkchiligidagi tashkilotlar tomonidan jami **5226,6** mln. so'm qurilish ishlari bajarildi. Nodavlat mulkchilikdagi tashkilotlar tomonidan esa **370515,1** mln. so'm qurilish ishlari bajarildi.

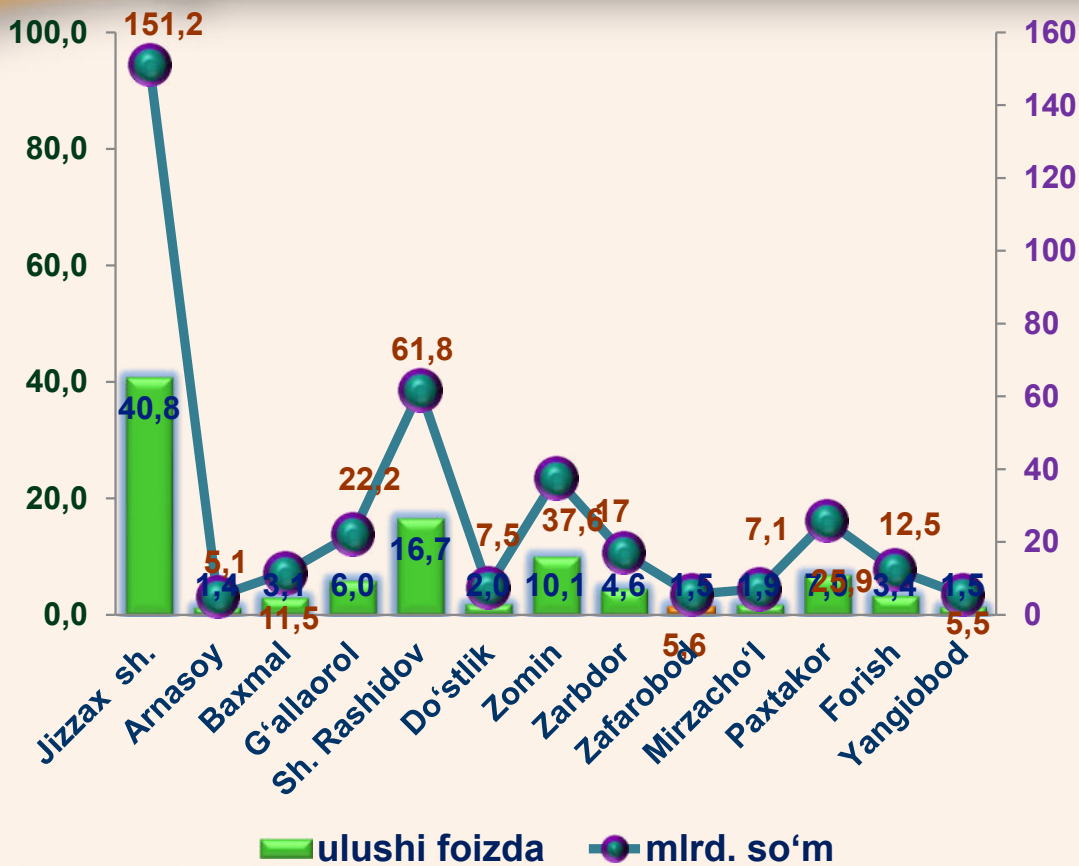


Davlat mulkchilik shakli bo'lgan tashkilotlar tomonidan bajarilgan qurilish ishlari 2022- yil yanvar-fevral oylarida





Nodavlat mulkchilik shakli bo'lgan tashkilotlar tomonidan bajarilgan qurilish ishlari 2022- yil yanvar-fevral oylarida



**Umumiy hajmdan yangi qurilish,
rekonstruksiya, kengaytirish,
texnik qayta quollantirish ishlari ulushi
2022- yil yanvar-fevral oylarida**



Bajarilgan qurilish ishlarining katta qismi yangi bino va inshootlarni qurishga tegishli. Jami qurilish ishlarining **80,1 %** i yoki 300947,8 mln. soʻm qurilish ishlari aynan iqtisodiyotda yangi ishlab chiqarish quvvatlari, turar-joy va boshqa ijtimoiy obyektlarni yaratishga qaratilgan.

2,5 %

Yirik qurilish tashkilotlari boʻyicha yangi qurilish hisobidan 7612,3 mln. soʻmlik ishlar bajarildi yoki jami yirik qurilish tashkilotlarining yangi qurilish ishlaridagi ulushi **2,5 %** ni tashkil etdi.

Kichik korxonalar va mikrofirmalar boʻyicha yangi qurilish hisobidan 223046,5 mln. soʻm yoki jami kichik korxonalar va mikrofirmalarning yangi qurilish ishlaridagi ulushi **74,1 %** ni tashkil etdi.

74,1%

23,4 %

Yangi qurilish ishlari hajmida norasmiy sektor hissasi 70289,0 mlrd. soʻm yoki ularning jamiga nisbatan ulushi **23,4 %** ni tashkil etdi.



Hududlar kesimida qurilish ishlari 2022- yil yanvar-fevral oylarida

	Qurilish ishlari, mln. so'm	O'sish sur'ati, % da	Shu jumladan yangi qurilish, rekonstruksiya, kengaytirish va texnik qayta qurollantirish
Jizzax viloyati	375741,7	102,3	300947,8
Jizzax sh.	153312,7	101,8	122794,7
<i>tumanlar:</i>			
Arnasoy	5183,7	96,8	4151,9
Baxmal	11710,3	102,8	9379,3
G'allaorol	22535,8	102,0	18049,9
Sh. Rashidov	62682,7	103,1	50205,3
Do'stlik	7583,9	103,1	6074,2
Zomin	38146,6	110,4	30553,3
Zarbdor	17201,7	101,6	13777,6
Zafarobod	5645,1	76,7	4521,4
Mirzacho'l	7181,6	101,8	5752,1
Paxtakor	26265,6	101,6	21037,3
Forish	12676,6	101,5	10153,2
Yangiobod	5615,4	101,4	4497,6

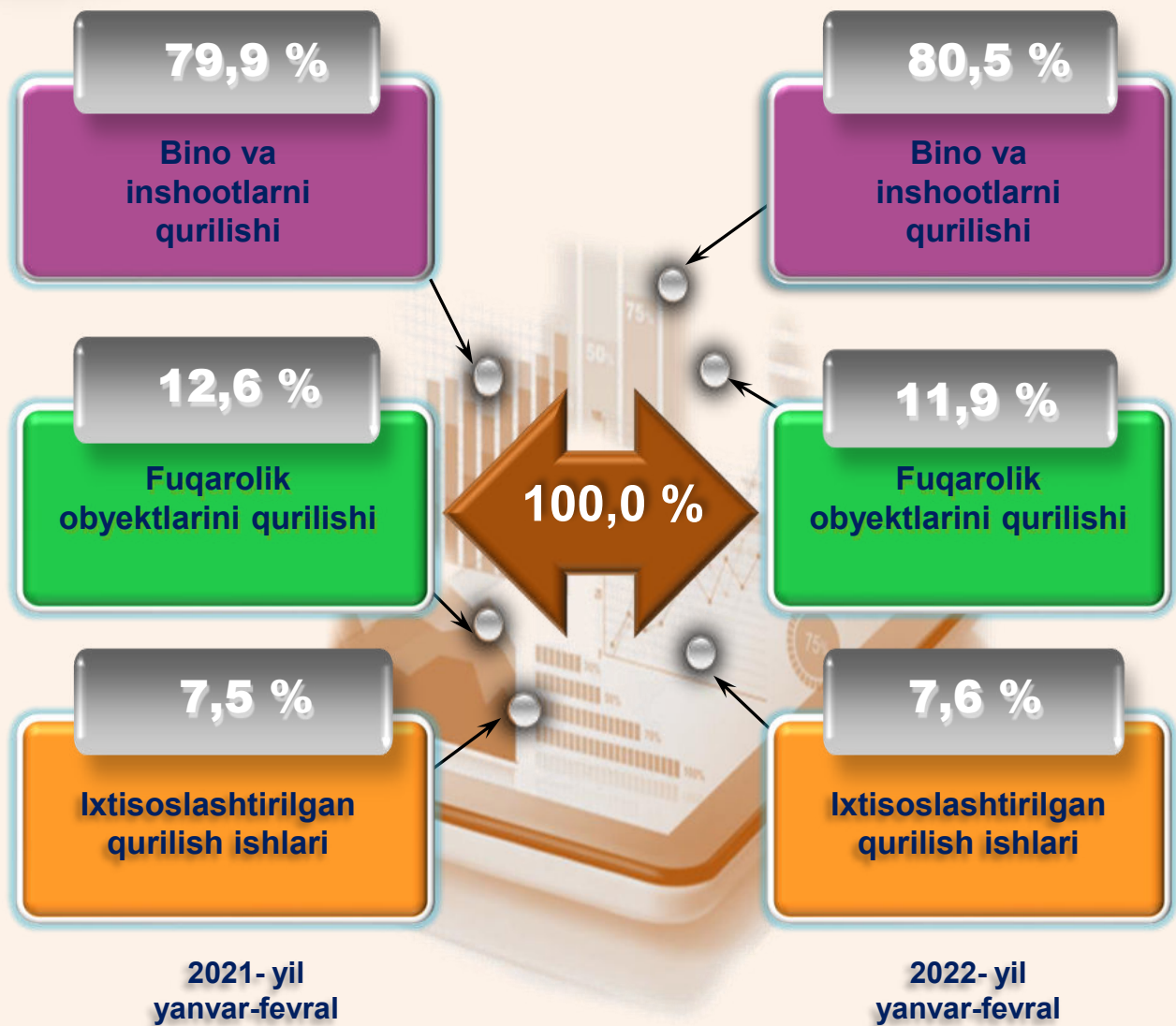
**Hududlar bo'yicha taqsimlanmaydigan hajmni qo'shgan holda*



Ma'lumot uchun: Yangi qurilish – yangi quvvatlarni yaratish maqsadida, yangi hududlarda amalga oshiriladigan asosiy, yordamchi va xizmat ko'rsatish maqsadlari uchun obyektlar (bino va inshootlar) kompleksini qurish.



Respublikada iqtisodiy faoliyat turlari bo'yicha qurilish ishlari



Ma'lumot uchun: Iqtisodiy faoliyat turlari bo'yicha qurilish ishlarining asosiy qismi qurilish, turar joy va yashash uchun mo'ljallangan hamda yashash uchun mo'ljallanmagan binolar qurish bo'yicha amalga oshirilgan qurilish ishlaridan tashkil topdi.

ulushi % da



Bino va inshootlarni qurish bo'yicha qurilish ishlari tarkibida yirik qurilish tashkilotlari tomonidan bajarilgan qurilish ishlari ulushi 2,2 % ni tashkil etib, 2021- yildagi ko'rsatkichga nisbatan 0,5 % punktga kamaydi.

Ushbu faoliyat turida kichik korxonalar va mikrofirmalar hissasiga to'g'ri kelgan ulush 2021- yildagi ko'rsatkichga nisbatan 0,7 % punktga kamayib, 77,0 % ni tashkil etdi.

Norasmiy sektorning ulushi esa 2021- yildagi ko'rsatkichga nisbatan 1,2 % punktga ko'payib, 20,8 % ni tashkil etdi.




Fuqarolik obyektlarini qurilishi bo'yicha qurilish ishlari

Fuqarolik obyektlarini qurish bo'yicha yirik qurilish tashkilotlari tomonidan bajarilgan qurilish ishlari hajmining ulushi 16,2 % ni tashkil etdi va 2021- yilga nisbatan 11,5 % punktga kamaydi.

Shuningdek, kichik korxonalar va mikrofirmalar ulushi mos ravishda 83,5 % (11,6 % punktga ko'payish) hamda norasmiy sektorning ulushi 0,3 % ni tashkil etdi (0,1 % punktga kamayish).

ulushi % da



Yirik qurilish tashkilotlari

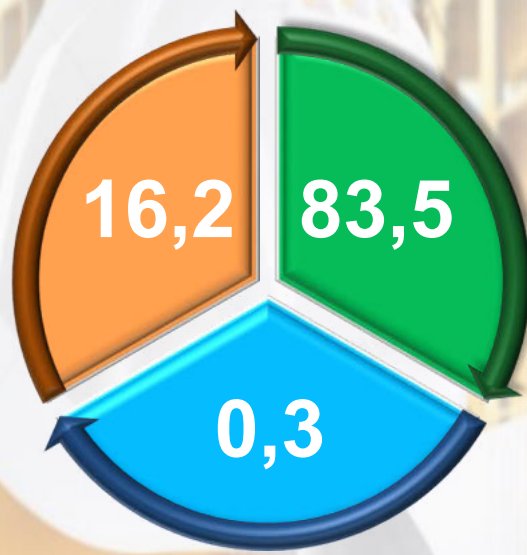


Kichik korxonalar va mikrofirmalar



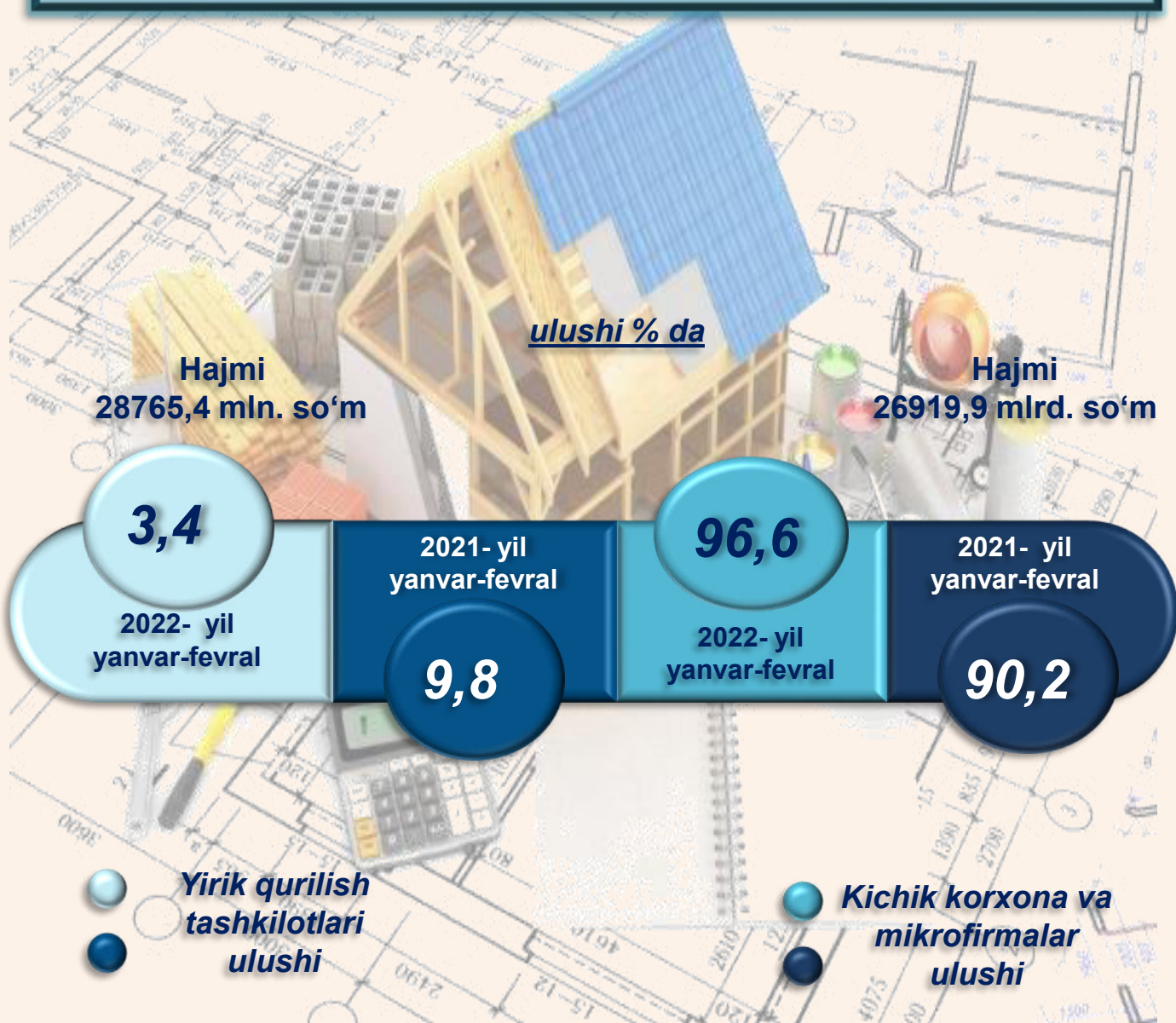
Norasmiy sektor

2021- yil
yanvar-fevral



2022- yil
yanvar-fevral

Ixtisoslashtirilgan qurilish ishlari tarkibida yirik qurilish tashkilotlari tomonidan bajarilgan qurilish ishlari hajmining ulushi 2021- yilga nisbatan 6,4 % punktga kamaydi va 3,4 % ni tashkil etdi. Qolgan 96,6 % i kichik korxonalar va mikrofirmalar hissasiga to'g'ri kelib, 2021- yilga nisbatan 6,4 % punktga ko'paydi.





Iqtisodiy faoliyat turlari bo'yicha hududlar kesimida qurilish ishlari 2022- yil yanvar-fevral

	Qurilish ishlari, mlrd. so'm	shu jumladan:		
		Bino va inshootlarni qurilishi	Fuqarolik obyektlarini qurilishi	Ixtisoslashtirilgan qurilish ishlari
Jizzax viloyati	375741,7	302311,1	44665,2	28765,4
Jizzax sh.	153312,7	123351,1	18224,6	11737,0
tumanlar:				
Arnasoy	5183,7	4170,6	616,3	396,8
Baxmal	11710,3	9421,7	1392,0	896,6
G'allaorol	22535,8	18131,7	2678,9	1725,2
Sh. Rashidov	62682,7	50432,7	7451,2	4798,8
Do'stlik	7583,9	6101,8	901,5	580,6
Zomin	38146,6	30691,7	4534,6	2920,3
Zarbdor	17201,7	13840	2044,8	1316,9
Zafarobod	5645,1	4541,9	671,0	432,2
Mirzacho'l	7181,6	5778,1	853,7	549,8
Paxtakor	26265,6	21132,6	3122,2	2010,8
Forish	12676,6	10199,2	1506,9	970,5
Yangiobod	5615,4	4518	667,5	429,9

**Hududlar bo'yicha taqsimlanmaydigan hajmni qo'shgan holda*

*Investitsiyalar va qurilish statistikasi
bo'limi*

Aloqa telefoni: (72) 221-53-73