

2020- yil yanvar-dekabr oylarida asosiy kapitalga investitsiyalar

2020- yil yanvar-dekabr oylarida viloyatda asosiy kapitalga kiritilgan investitsiyalar 12 974,2 mlrd. so‘m hajm o‘zlashtirilib, o‘tgan yilning mos davriga nisbatan o‘shish sur‘ati 152,5 % ni tashkil etdi.

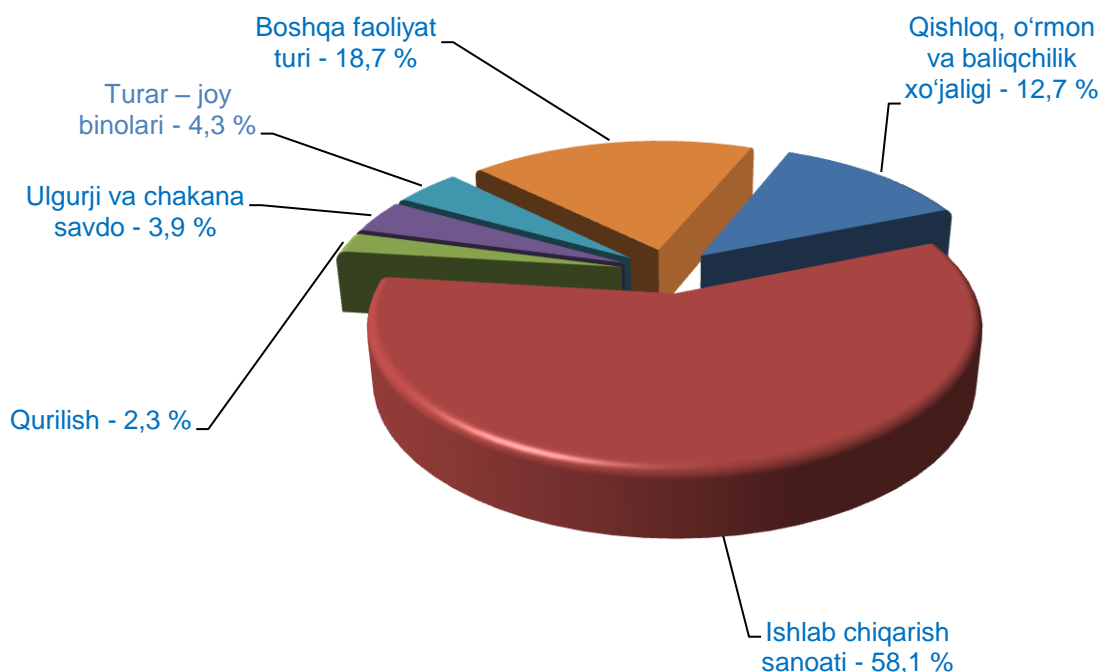


Moliyalashtirish manbalari bo‘yicha asosiy kapitalga investitsiyalar

	<i>Jami, mlrd. so‘m</i>	<i>O‘shish sur‘ati, % da</i>	<i>Jamiga nisbatan, % da</i>
Asosiy kapitalga kiritilgan investitsiyalar	12 974,2	152,5	100,0
<i>shu jumladan:</i>			
Markazlashgan investitsiyalar:	1 177,6	78,0	9,1
Byudjet mablag‘lari	698,9	76,2	5,4
Suv ta‘minoti va kanalizatsiya tizimlarini rivojlantirish	290,5	2,3 m.	2,2
Tiklanish va taraqqiyot fondi mablag‘lari	-	-	-

	<i>Jami, mlrd. so‘m</i>	<i>O‘shish sur‘ati, % da</i>	<i>Jamiga nisbatan, % da</i>
O‘zbekiston Respublikasi kafolati ostida chet el kreditlari	188,2	47,5	1,5
Markazlashmagan investitsiyalar:	11 796,6	168,6	90,9
Korxonalar mablag‘i	3 391,6	2,6 m.	26,1
Aholi mablag‘lari	706,0	105,5	5,5
To‘g‘ridan-to‘g‘ri xorijiy investitsiya va kreditlar	5 731,4	153,4	44,1
Tijorat bank kreditlari va boshqa qarz mablag‘lar	1 967,6	148,5	15,2

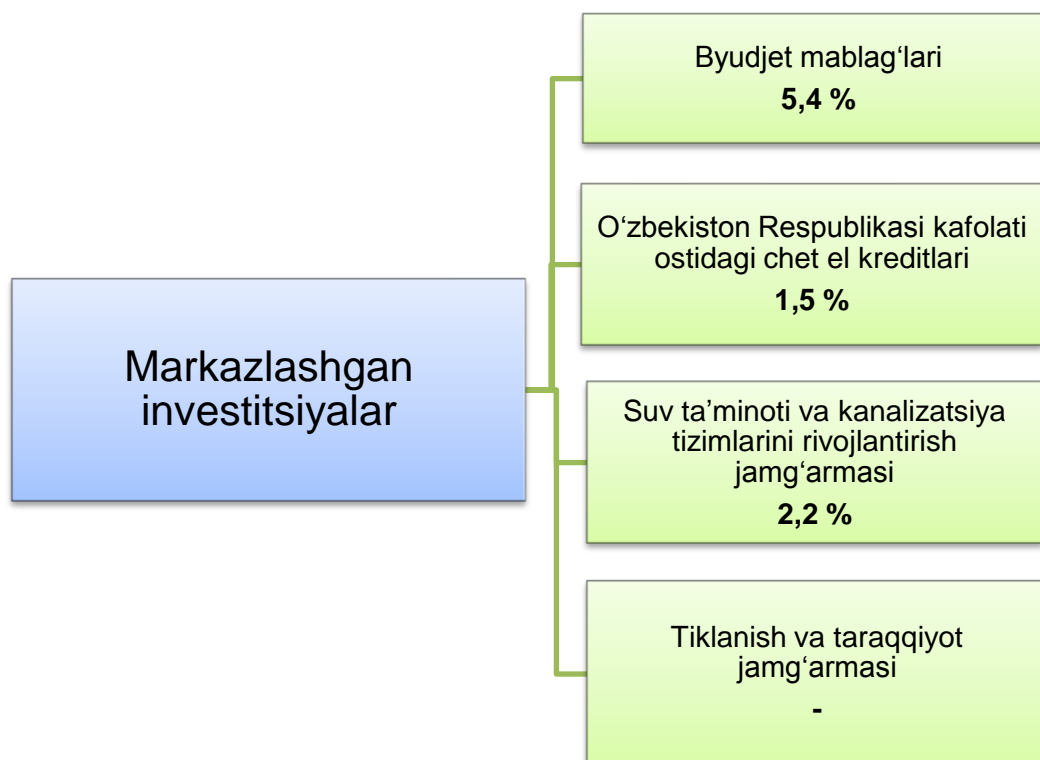
**Iqtisodiy faoliyat turlari bo‘yicha asosiy kapitalga investitsiyalar
2020- yil yanvar-dekabr (*jamiga nisbatan, % da*)**



Iqtisodiy faoliyat turlari bo'yicha asosiy kapitalga o'zlashtirilgan investitsiyalarning asosiy qismi qishloq, o'rmon va baliqchilik xo'jaligida – 1 643,4 mlrd. so'm yoki jami investitsiyalar ulushining 12,7 % ni, ishlab chiqarish sanoatida – 7 543,2 mlrd. so'm (58,1 %), qurilish – 301,4 mlrd. so'm (2,3 %), ulgurji va chakana savdo 505,4 mlrd. so'm (3,9 %), turar joy binolari qurilishiga - 554,8 mlrd. so'm (4,3 %) va boshqa faoliyat turlariga 2 426,0 mlrd. so'm (18,7 %) ini tashkil etdi.

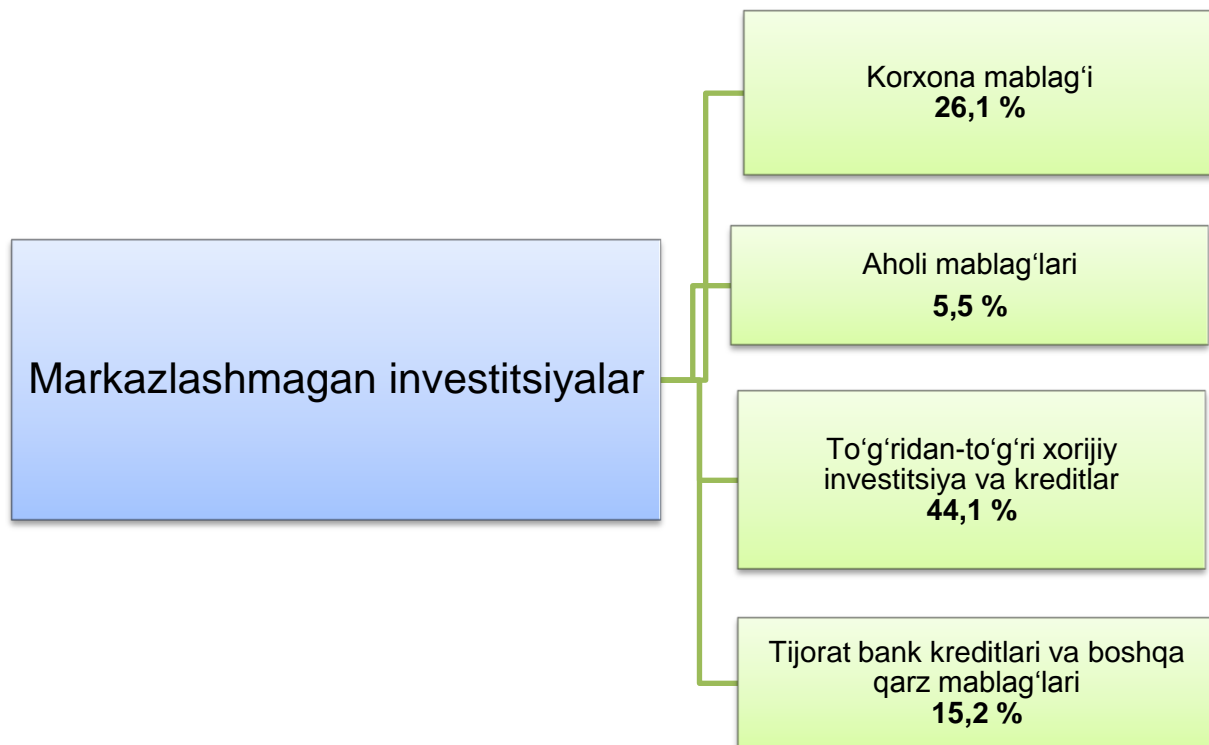
Markazlashgan investitsiyalar manbalari bo'yicha asosiy kapitalga investitsiyalar

2020- yil yanvar-dekabr (*jamiga nisbatan, % da*)

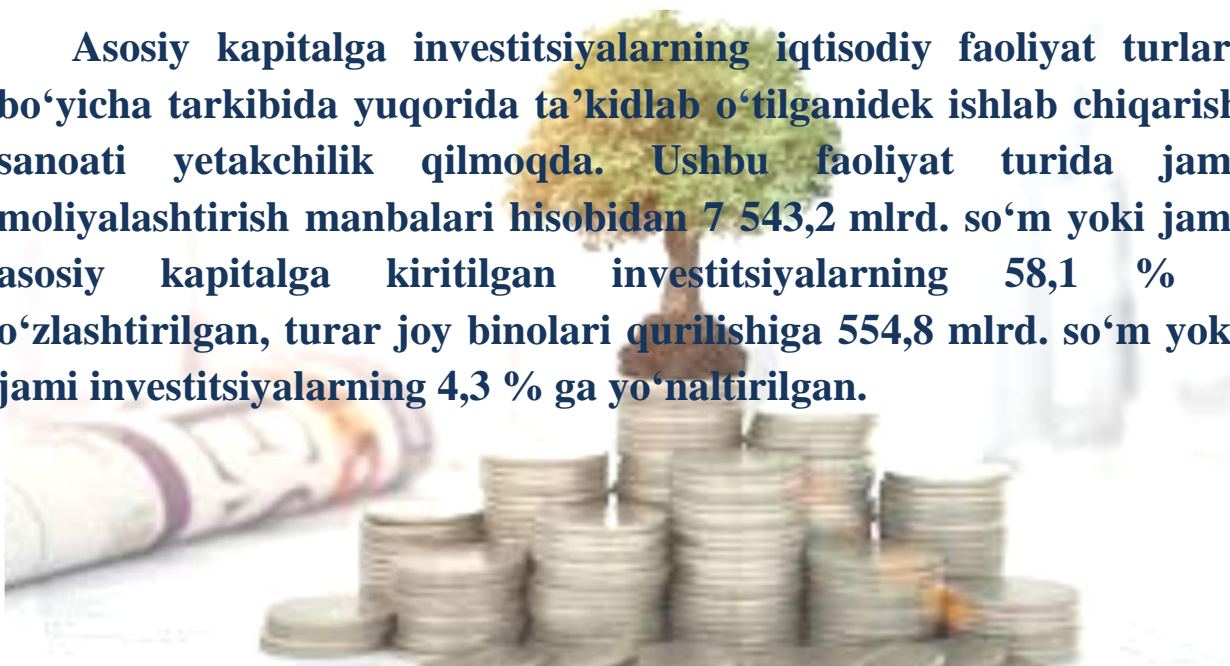


Markazlashmagan investitsiyalar manbalari bo'yicha asosiy kapitalga investitsiyalar

2020- yil yanvar-dekabr (*jamiga nisbatan, % da*)



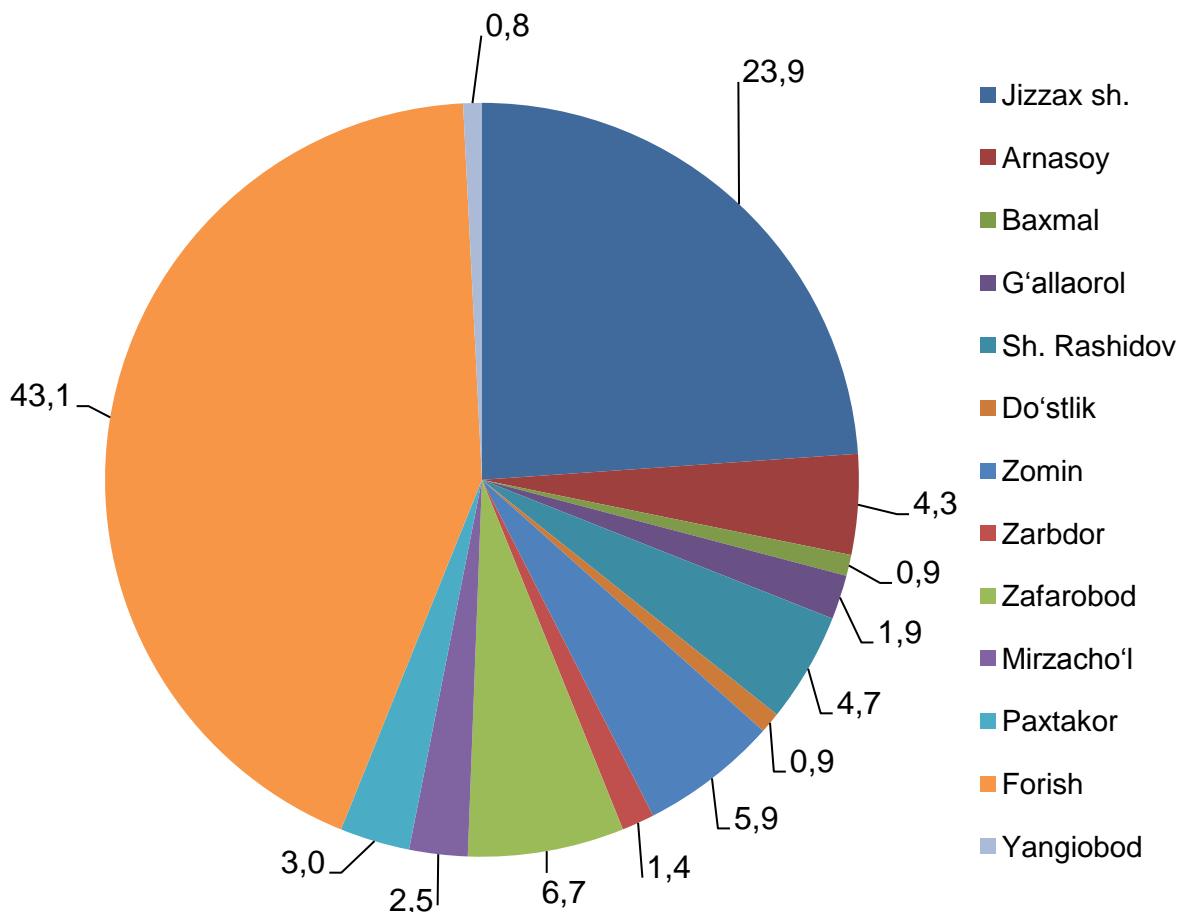
Asosiy kapitalga investitsiyalarning iqtisodiy faoliyat turlari bo'yicha tarkibida yuqorida ta'kidlab o'tilganidek ishlab chiqarish sanoati yetakchilik qilmoqda. Ushbu faoliyat turida jami moliyalashtirish manbalari hisobidan 7 543,2 mlrd. so'm yoki jami asosiy kapitalga kiritilgan investitsiyalarning 58,1 % i o'zlashtirilgan, turar joy binolari qurilishiga 554,8 mlrd. so'm yoki jami investitsiyalarning 4,3 % ga yo'naltirilgan.



**Shahar va tumanlar kesimida
asosiy kapitalga investitsiyalar
2020- yil yanvar-dekabr**

	<i>Jami, mlrd. so'm</i>	<i>O'sish sur'ati, % da</i>	<i>Jamiga nisbatan, % da</i>
Jizzax viloyati	12 974,2	152,5	100,0
Jizzax sh.	3 095,5	123,1	23,9
<i>tumanlar:</i>			
Arnasoy	548,2	112,2	4,3
Baxmal	121,4	112,0	0,9
G'allaorol	247,6	113,7	1,9
Sharof Rashidov	612,6	113,2	4,7
Do'stlik	116,7	107,2	0,9
Zomin	764,1	123,3	5,9
Zarbdor	176,3	110,8	1,4
Zafarobod	868,1	103,9	6,7
Mirzacho'l	323,7	121,0	2,5
Paxtakor	393,9	109,6	3,0
Forish	5 596,9	254,5	43,1
Yangiobod	109,2	112,6	0,8

Shahar va tumanlar kesimida
asosiy kapitalga kiritilgan investitsiyalarning
jamiga nisbatan ulushi

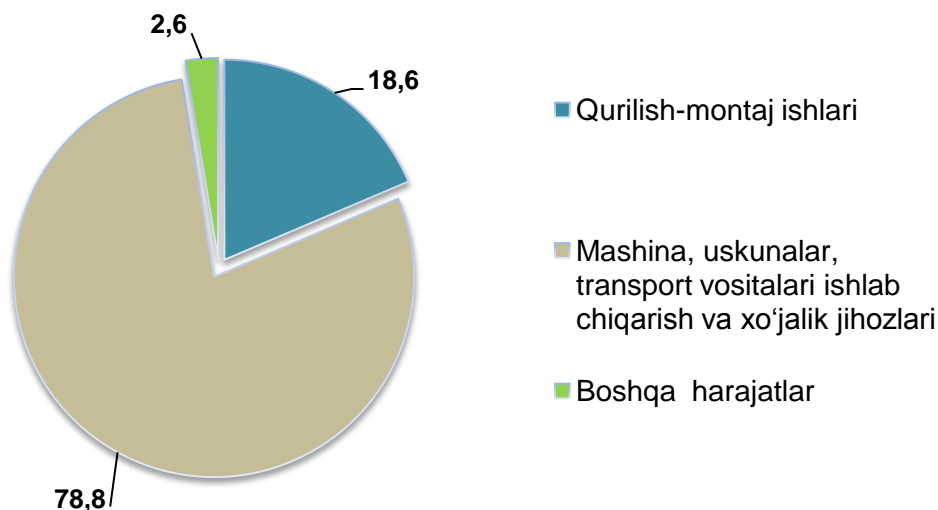


Asosiy kapitalga sarflangan investitsiyalarning yuqori o'sish sur'atlari quyidagi shahar va viloyatlarda kuzatilgan: Jizzax shahrida - 123,1% (yoki 3 095,5 mlrd. So'm), Arnasoy viloyatida - 112,2% (548,2 mlrd. So'm), Sharaf Rashidov viloyatida - 113,2% (612,6 mlrd. So'm) Forish viloyati 2,5 baravar (5 596,9 mlrd. So'm), Zafarobod viloyati 103,9% (868,1 mlrd. So'm).

**Asosiy kapitalga kiritilgan investitsiyalarning
texnologik tarkibi
2020- yil yanvar-dekabr**

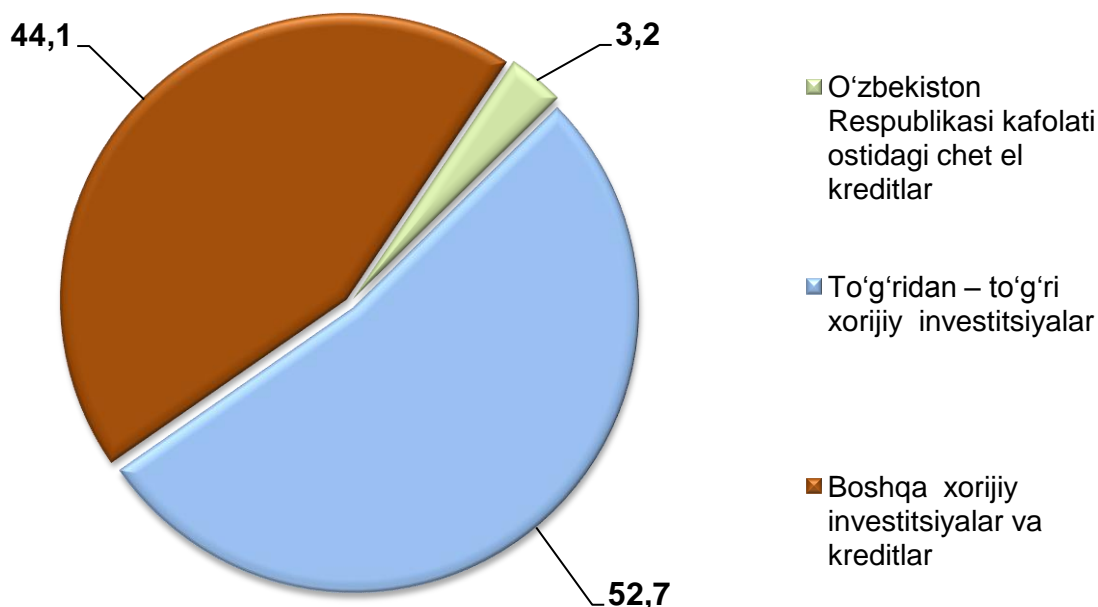
	<i>Jami, mlrd. so'm</i>	<i>Shu jumladan: mlrd. so'm</i>	
		<i>Davlat</i>	<i>Nodavlat</i>
Jami investitsiyalar	12 974,2	1 210,0	11 764,2
<i>shu jumladan:</i>			
Qurilish-montaj ishlari	2 419,2	996,1	1 423,1
Mashina, uskunalar va xo'jalik jihozlari	10 220,6	171,4	10 049,2
Boshqa harajatlar	334,4	42,5	291,9

**Asosiy kapitalga investitsiyalarning texnologik
tarkibi, (jamiga nisbatan, % da)**



Viloyat bo'yicha asosiy kapitalga investitsiyalarning texnologik tarkibi investitsiyalarning qariyb 78,8 % ulushi mashina, uskunalar, transport vositalari ishlab chiqarish va xo'jalik jihozlariga to'g'ri keldi.

Asosiy kapitalga kiritilgan xorijiy investitsiya va kreditlar 2020- yil yanvar-dekabr (jamiga nisbatan, % da)



Joriy yilning yanvar-dekabr oylarida asosiy kapitalga viloyat miqyosida xorijiy investitsiya va kreditlar 5 919,6 mlrd. so'm o'zlashtirilib, o'tgan yilning mos davriga nisbatan 143,2 % ni tashkil etdi.

Asosiy kapitalga kiritilgan to'g'ridan-to'g'ri xorijiy investitsiyalar

Joriy davrda 3 117,5 mlrd. so'm to'g'ridan-to'g'ri xorijiy investitsiyalar o'zlashtirilgan bo'lib, jami xorijiy investitsiya va kreditlarning 52,7 % ulushini tashkil etdi va o'tgan yilning mos davriga nisbatan 194,6 % ni tashkil etdi.

**Asosiy kapitalga kiritilgan
xorijiy investitsiya va kreditlar**
(mlrd. so'm)

	<i>Jami</i>	<i>Shu jumladan:</i>	
		<i>Davlat kafolati ostida</i>	<i>To'g'ridan-to'g'ri va boshqalar</i>

Asosiy kapitalga xorijiy investitsiya va kreditlar	5 919,6	188,2	5 731,4
--	---------	-------	---------

shu jumladan:

<i>davlat</i>	15,2	15,2	-
---------------	------	------	---

<i>nodavlat</i>	5 904,4	173,0	5 731,4
-----------------	---------	-------	---------

**Iqtisodiy faoliyat turlari bo'yicha
asosiy kapitalga investitsiyalar**
(mlrd. so'm)

	<i>2019- yil yanvar-dekabr</i>	<i>Jamiga nisbatan, % da</i>	<i>2020- yil yanvar-dekabr</i>	<i>Jamiga nisbatan, % da</i>
--	--------------------------------	------------------------------	--------------------------------	------------------------------

<i>Jami</i>	7 900,9	100,0	12 974,2	100,0
-------------	---------	-------	----------	-------

Shu jumladan: iqtisodiy faoliyat turlari bo'yicha:

<i>Qishloq, o'rmon va baliqchilik xo'jaligi</i>	1 213,9	15,3	1 643,4	12,7
---	---------	------	---------	------

	2019- yil yanvar- dekabr	Jamiga nisbatan, % da	2020- yil yanvar- dekabr	Jamiga nisbatan, % da
<i>Togʻ–kon sanoati</i>	20,9	0,3	919,9	7,1
<i>Ishlab chiqarish sanoati</i>	3 397,5	42,9	7 543,2	58,1
<i>Elektr, gaz, bugʻ bilan taʼminlash va havoni konditsiyalash</i>	120,5	1,5	71,5	0,6
<i>Suv bilan taʼminlash, kanalizatsiya tizimi, chiqindilarni yigʻish va utilizatsiya qilish</i>	520,5	6,6	458,0	3,5
<i>Qurilish</i>	142,6	1,8	301,4	2,3
<i>Ulgurji va chakana savdo, motorli transport vositalari, mototsikllarni taʼmirlash</i>	323,5	4,1	505,2	3,9
<i>Tashish va saqlash</i>	281,2	3,6	138,8	1,1
<i>Yashash va ovqatlanish boʻyicha xizmatlar</i>	27,5	0,3	5,9	0
<i>Axborot va aloqa</i>	27,6	0,3	52,5	0,4
<i>Moliyaviy va sugʻurta faoliyati</i>	25,4	0,3	27,2	0,2
<i>Professional, ilmiy va texnik faoliyat</i>	67,4	0,9	148,9	1,1

	<i>2019- yil yanvar- dekabr</i>	<i>Jamiga nisbatan, % da</i>	<i>2020- yil yanvar- dekabr</i>	<i>Jamiga nisbatan, % da</i>
<i>Ta'lim</i>	303,8	3,8	239,3	1,8
<i>Sog'liqni saqlash va ijtimoiy xizmatlar ko'rsatish</i>	126,3	1,6	132,3	1,0
<i>Boshqa iqtisodiy faoliyat turlaridan tashqari: turar joy binolari qurilishiga investitsiyalar</i>	723,0	9,1	554,8	4,3
<i>San'at, ko'ngil ochish va dam olish</i>	102,1	1,3	29,6	0,2
<i>Boshqa faoliyat turlari</i>	477,2	6,3	202,3	1,7

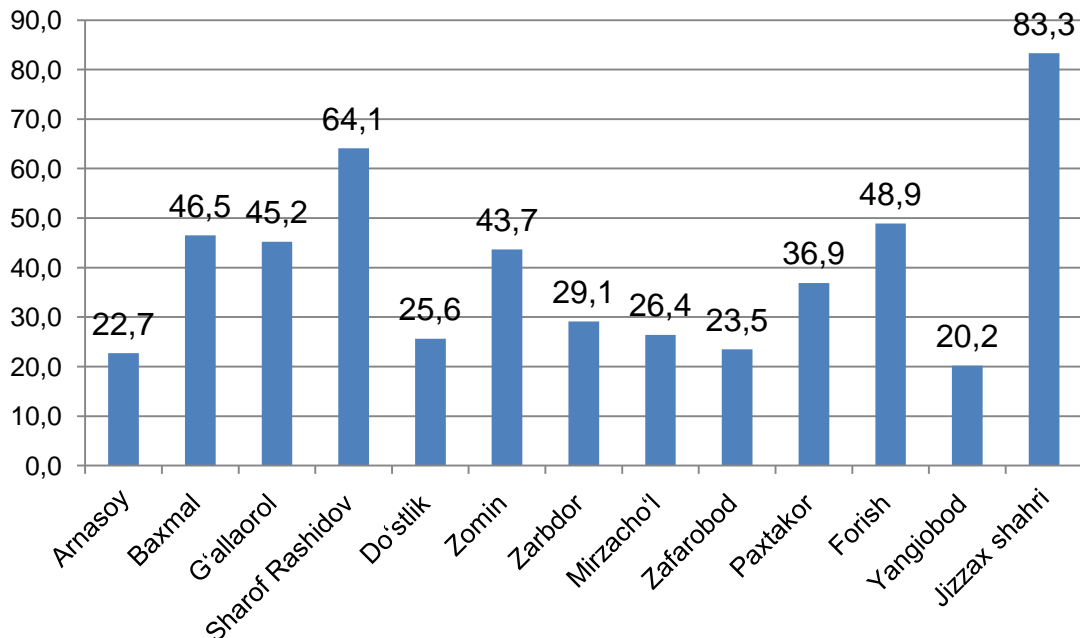
Ijtimoiy soha obyektlari

2020- yilning yanvar-dekabr oylarida umumiy maydoni 516,1 ming kv.m bo'lgan 3 103 ta uy yoki 3 103 ta kvartira, shu jumladan qishloq joylarida 325,0 ming kv.m 2 067 ta uy-joy foydalanishga topshirildi.



Foydalanishga topshirilgan turar joylar (ming kv.m)

(2020- yil yanvar - dekabr oylari)



Joriy yilning 12 oy davomida tumanlar ichida eng ko'p foydalanishga topshirilgan turar joylar Jizzax shahriga to'g'ri keldi, uylar soni bo'yicha 214 tani, qurilish osti maydoni esa 83,3 ming kv.m keyingi o'rinda Sharof Rashidov



tumani, uylar soni 349 tani, qurilish osti maydoni 64,1 ming kv.m.

**Investitsiyalar va qurilish
statistikasi bo'limi**
Mas'ul shaxs:
Aloqa telefoni:

Jo'raev H.
(99872) 221-53-73