

2020-yil yanvar-mart oylarida asosiy kapitalga investitsiyalar

2020-yil yanvar-mart oylarida viloyatda asosiy kapitalga kiritilgan investitsiyalar 1619,5 mlrd. so‘m hajm o‘zlashtirilib, o‘tgan yilning mos davriga nisbatan o‘sish sur‘ati 163,6 % ni tashkil etdi.

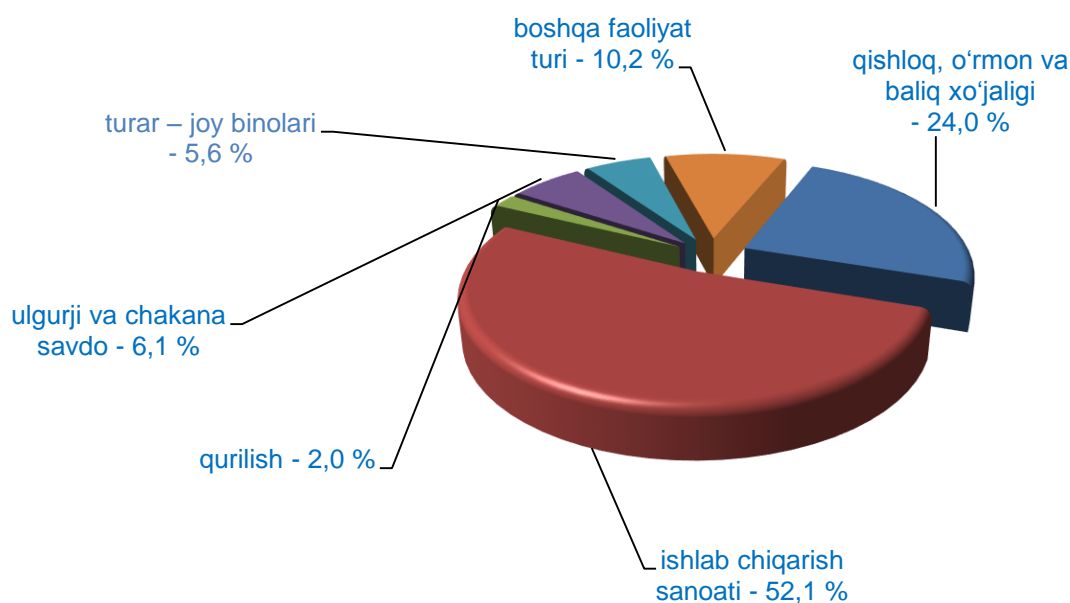


Moliyalashtirish manbalari bo‘yicha asosiy kapitalga investitsiyalar

	<i>Jami, mlrd. so‘m</i>	<i>o‘sish sur‘ati, % da</i>	<i>jamiga nisbatan, % da</i>
Asosiy kapitalga kiritilgan investitsiyalar	1619,5	163,6	100,0
<i>shu jumladan:</i>			
Markazlashgan investitsiyalar:	117,7	43,7	7,3
Byudjet mablag‘lari	82,9	55,1	5,2
Suv taminoti va kanalizatsiya tizimlarini rivojlantirish	15,3	31,8	0,9
Tiklanish va taraqqiyot fondi mablag‘lari	-	-	-
Hukumat kafolati ostida chet el kreditlari	19,5	27,5	1,2

	<i>Jami, mlrd. so‘m</i>	<i>o‘shish sur‘ati, % da</i>	<i>jamiga nisbatan, % da</i>
Markazlashmagan investitsiyalar:	1501,8	2,1 m	92,7
Korxonalar mablag‘i	154,4	72,2	9,6
Aholi mablag‘i	157,6	96,6	9,7
To‘g‘ridan-to‘g‘ri xorijiy investitsiya va kreditlar	1101,9	8,3 m	68,0
Tijorat bank kreditlari va boshqa qariz mablag‘lar	87,9	42,0	5,4

**Iqtisodiy faoliyat turlari bo‘yicha asosiy kapitalga investitsiyalar
2020-yil yanvar-mart (*jamiga nisbatan, % da*)**

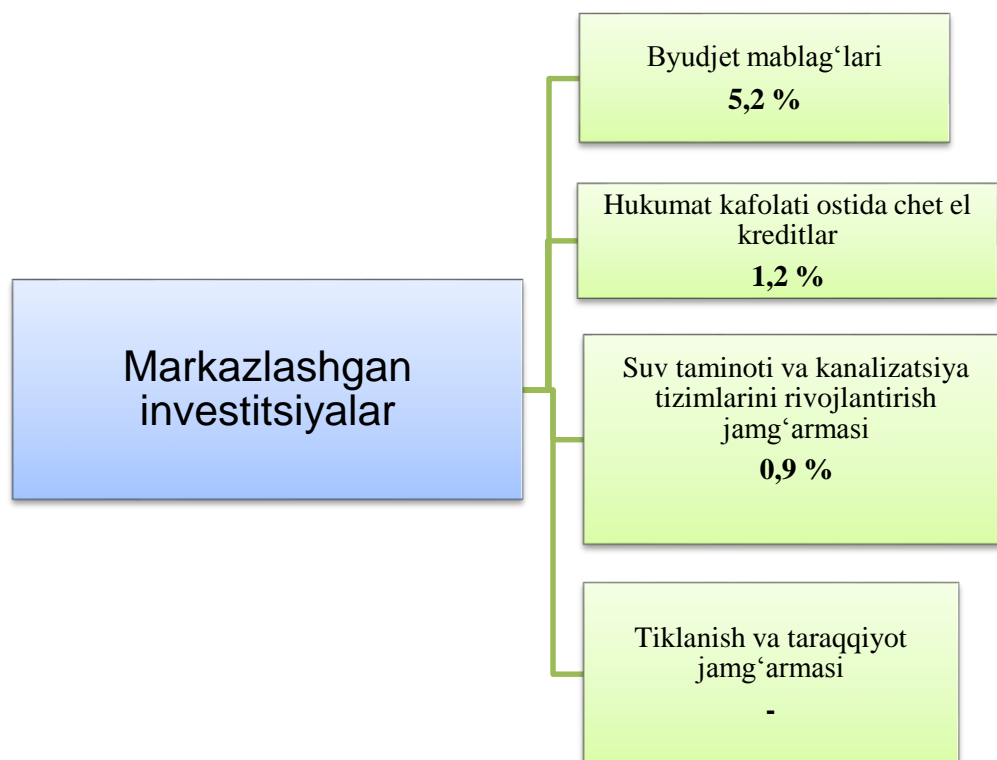


Iqtisodiy faoliyat turlari bo‘yicha asosiy kapitalga investitsiyalar o‘zlashtirgan asosiy qismi qishloq, o‘rmon va baliq xo‘jaligida - 388,9 mlrd. so‘m yoki jami investitsiyalar ulushinig 24,0 %, ishlab chiqarish

sanoatida - 843,1 mlrd. so‘m (52,1 %), qurilish - 32,1 mlrd. so‘m (2,0 %), ulgurji va chakana savdo - 99,1 mlrd. so‘m (6,1 %), turar joy binolari qurilishiga - 95,2 mlrd. so‘m (5,9 %) va boshqa faoliyat turlariga 161,1 mlrd. so‘m (10,2 % ini) tashkil etdi.

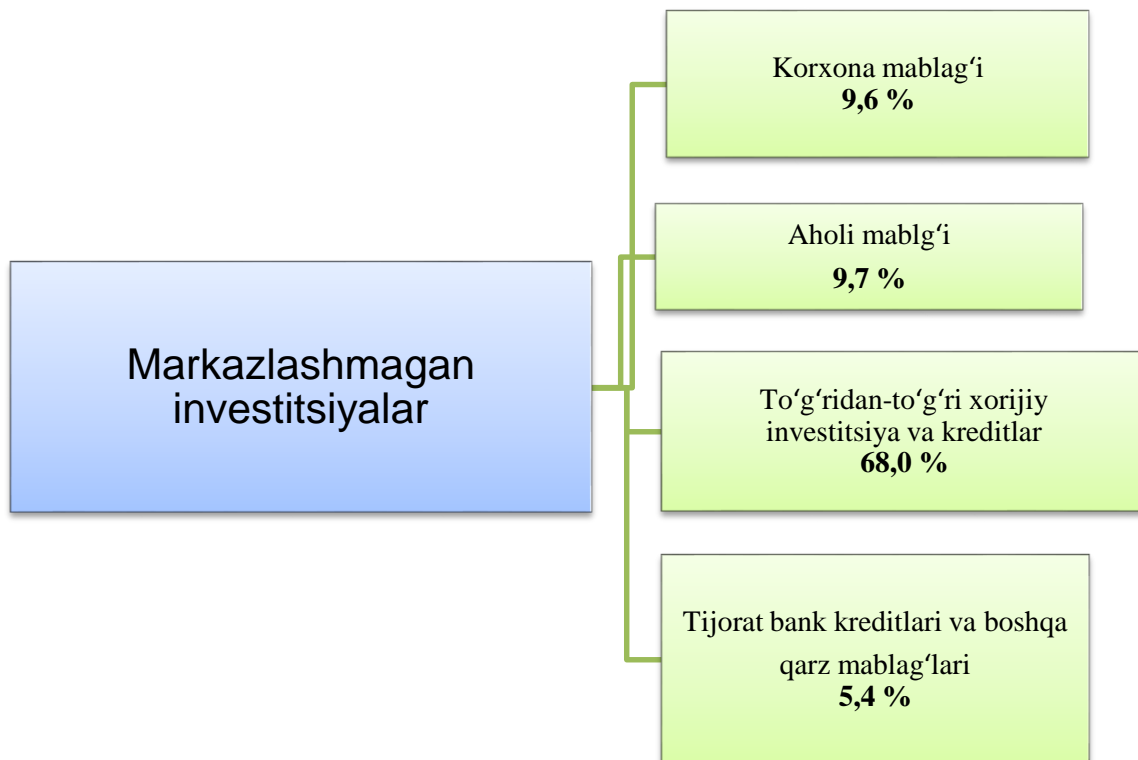
Markazlashgan investitsiyalar manbalari bo‘yicha asosiy kapitalga investitsiyalar

2020-yil yanvar-mart (*jamiga nisbatan, % da*)

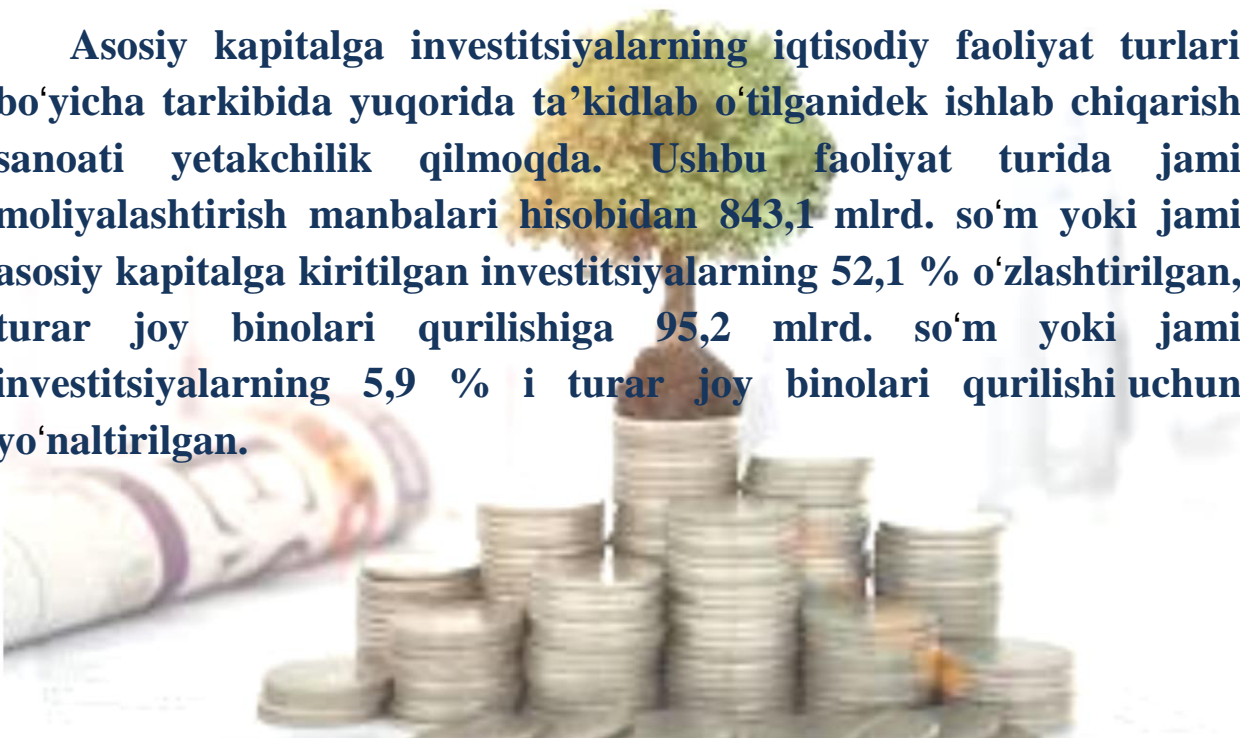


Markazlashmagan investitsiyalar manbalari bo'yicha asosiy kapitalga investitsiyalar

2020-yil yanvar-mart (*jamiga nisbatan, % da*)



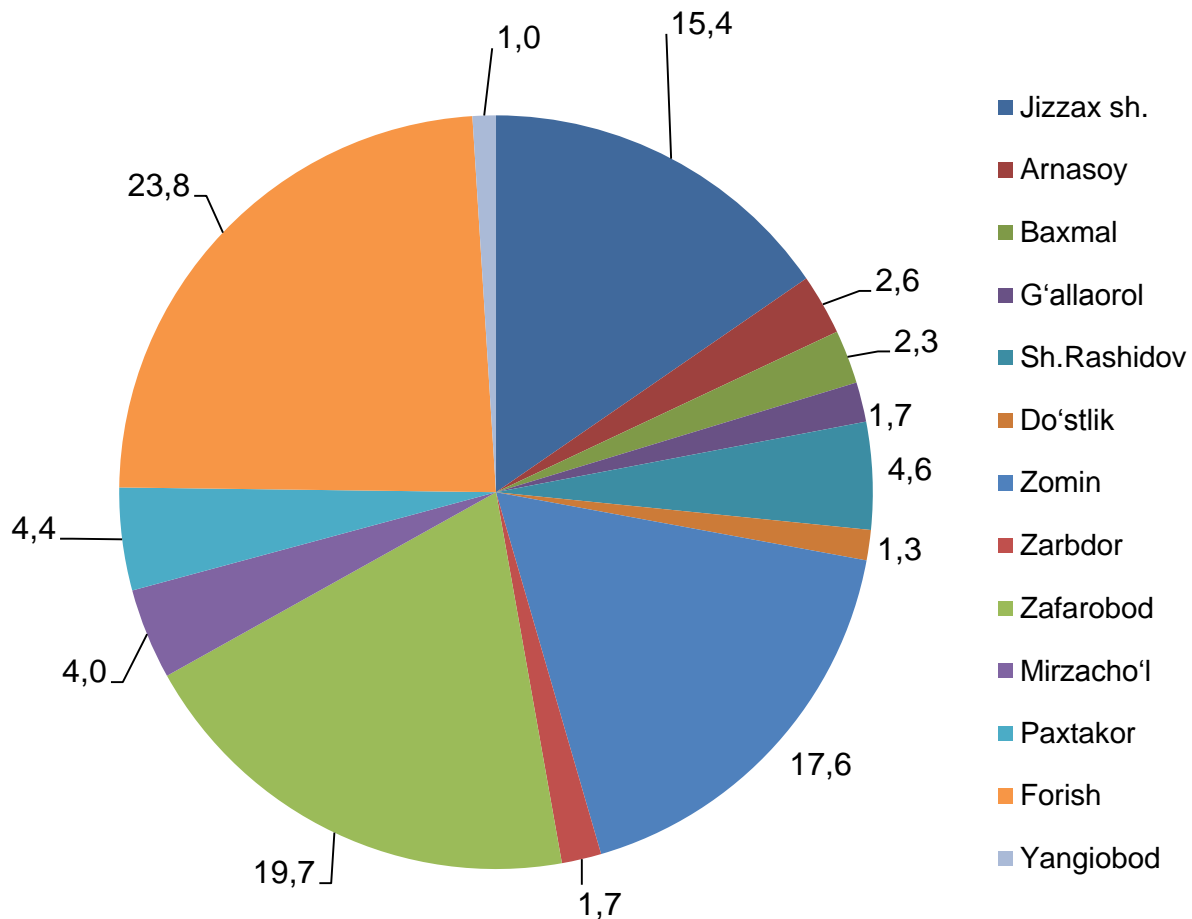
Asosiy kapitalga investitsiyalarning iqtisodiy faoliyat turlari bo'yicha tarkibida yuqorida ta'kidlab o'tilganidek ishlab chiqarish sanoati yetakchilik qilmoqda. Ushbu faoliyat turida jami moliyalashtirish manbalari hisobidan 843,1 mlrd. so'm yoki jami asosiy kapitalga kiritilgan investitsiyalarning 52,1 % o'zlashtirilgan, turar joy binolari qurilishiga 95,2 mlrd. so'm yoki jami investitsiyalarning 5,9 % i turar joy binolari qurilishi uchun yo'naltirilgan.



**Shahar va tumanlar kesimida
asosiy kapitalga investitsiyalar
2020-yil yanvar-mart**

	<i>Jami, mlrd. so‘m</i>	<i>o‘shish sur‘ati, % da</i>	<i>jamiga nisbatan, % da</i>
Jizzax viloyati	1619,5	163,6	100,0
Jizzax sh.	249,1	111,5	15,4
<i>tumanlar:</i>			
Arnasoy	41,7	110,5	2,6
Baxmal	37,2	111,3	2,3
G‘allaorol	27,1	110,7	1,7
Sh.Rashidov	74,0	101,2	4,6
Do‘stlik	21,7	112,2	1,3
Zomin	286,1	200,2	17,6
Zarbdor	27,1	110,8	1,7
Zafarobod	319,0	313,8	19,7
Mirzacho‘l	64,2	145,3	3,9
Paxtakor	70,9	144,8	4,4
Forish	385,3	191,8	23,8
Yangiobod	16,1	111,0	1,0

Shahar va tumanlar kesimida asosiy kapitalga investitsiyalar (jamiga nisbatan, % da)

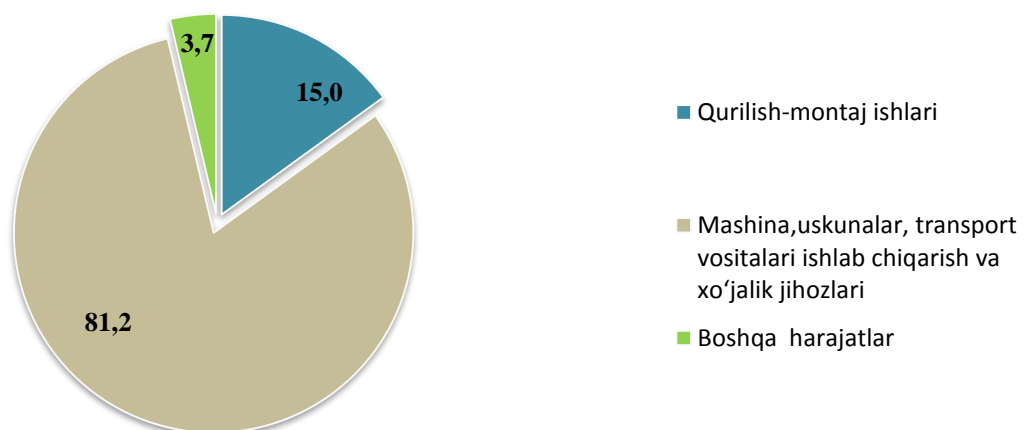


Viloyat bo'yicha asosiy kapitalga kiritilgan investitsiyalarning eng yuqori ulushi Forish tumanida 23,7 % (hajmi 385,3 mlrd. so'm) o'zlashtirilgan bo'lib, o'tgan yilga nisbatan o'sish sur'ati 191,8 % ni tashkil etdi. Bunga Forish tumani bo'yicha 2020-yil uchun manzilli dasturga kirilgan loyihalar asosida o'zlashtirilgan investitsiyalar, ijtimoiy soha ob'yektlariga yo'naltirilgan investitsiyalar hajmining o'tgan yilga nisbatan yuqori o'sish sur'atlariga erishilganligi sabab bo'ganligini takidlash joiz.

**Asosiy kapitalga kiritilgan investitsiyalarning
texnologik tarkibi
2020-yil yanvar-mart**

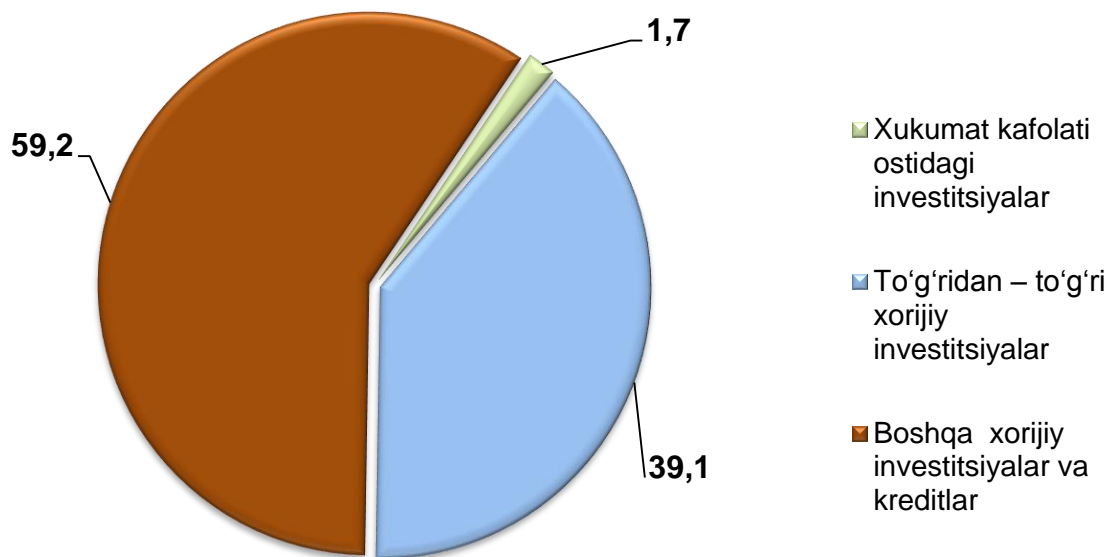
	<i>Jami, mlrd. so‘m</i>	<i>shu jumladan: jamiga nisbatan, % da</i>	
		<i>Davlat</i>	<i>Nodavlat</i>
Jami investitsiyalar	1619,5	8,1	91,9
<i>shu jumladan:</i>			
Qurilish-montaj ishlari	243,4	39,6	60,4
Mashina, uskunalar va xo‘jalik jihozlari	1315,7	3,3	96,7
Boshqa harajatlar	60,4	8,8	91,2

**Asosiy kapitalga investitsiyalarning texnologik tarkibi,
(jamiga nisbatan, % da)**



Viloyat bo'yicha asosiy kapitalga investitsiyalarning texnologik tarkibi investitsiyalarning qariyb 82,1 % ulushi mashina, uskunalar, transport vositalari ishlab chiqarish va xo'jalik jihozlariga to'g'ri keldi.

**Asosiy kapitalga kiritilgan xorijiy investitsiya va kreditlar
2020-yil yanvar-mart (jamiga nisbatan, % da)**



Joriy yilning yanvar-mart oylarida asosiy kapitalga viloyat miqyosida 1121,4 mlrd. so'm investitsiyalar o'zlashtirilib, o'tgan yilning mos davriga nisbatan o'sish sur'ati 5,5 martaga oshdi.

Asosiy kapitalga kiritilgan to'g'ridan-to'g'ri xorijiy investitsiyalar

Joriy davrda 438,2 mlrd. so'm to'g'ridan-to'g'ri xorijiy investitsiyalar o'zlashtirilgan bo'lib, jami xorijiy investitsiyalarning 39,1 % ulushini tashkil etdi va o'tgan yilning mos davriga nisbatan 3,4 martaga oshdi.

**Asosiy kapitalga kiritilgan
xorijiy investitsiya va kreditlar**

mlrd. soʻmda

	<i>жаму</i>	<i>shu jumladan:</i>	
		<i>davlat kafolati ostida</i>	<i>toʻgʻridan-toʻgʻri va boshqalar</i>

Asosiy kapitalga xorijiy investitsiya va kreditlar

1121,4

19,6

1101,8

shu jumladan:
davlat

12,2

12,2

-

nodavlat

1109,2

7,4

1101,8

**Iqtisodiy faoliyat turlari boʻyicha
asosiy kapitalga investitsiyalar**

(mlrd. soʻm)

	<i>2019-yil yanvar-mart</i>	<i>jamiga nisbatan, % da</i>	<i>2020-yil yanvar-mart</i>	<i>jamiga nisbatan, % da</i>
<i>Jami</i>	864,6	100,0	1619,5	100,0

shu jumladan: iqtisodiy faoliyat turlari boʻyicha:
qishloq, oʻrmon va baliq xoʻjaligi

135,9

18,0

388,9

24,0

Togʻ-kon sanoati

2,8

0,4

12,3

0,8



JIZZAX VILOYATI STATISTIKA BOSHQARMASI

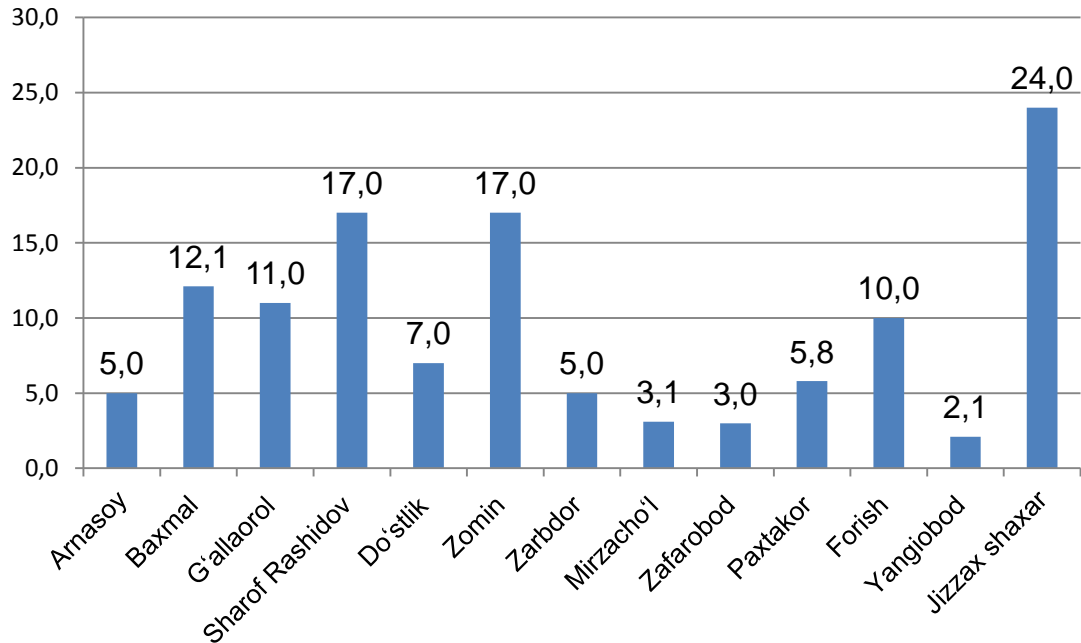
	2019-yil yanvar- mart	jamiga nisbatan, % da	2020-yil yanvar- mart	jamiga nisbatan, % da
<i>Ishlab chiqarish sanoati</i>	156,1	20,7	843,1	52,1
<i>Elektr, gaz, bug' bilan ta'minlash va havoni konditsiyalash</i>	17,5	2,3	4,2	0,3
<i>Suv bilan ta'minlash, kanalizatsiya tizimi, chiqindilarni yig'ish va utilizatsiya qilish</i>	55,2	7,3	28,5	1,8
<i>Qurilish</i>	60,2	8,0	32,1	2,0
<i>Ulgurji va chakana savdo, motorli transport vositalari, mototsikllarni ta'mirlash</i>	16,6	2,2	99,1	6,1
<i>Tashish va saqlash</i>	11,7	1,6	19,2	1,2
<i>Yashash va ovqatlanish bo'yicha xizmatlar</i>	1,4	0,2	9,8	0,6
<i>Axborot va aloqa</i>	0,2	0,1	8,8	0,5
<i>Moliyaviy va sug'urta faoliyati</i>	2,8	0,4	6,6	0,4
<i>Professional, ilmiy va texnik Faoliyat</i>	4,2	0,6	1,7	0,1
<i>Ta'lim</i>	41,3	5,5	6,1	0,4
<i>Sog'liqni saqlash va ijtimoiy xizmatlar ko'rsatish</i>	23,8	3,2	15,6	1,0



	<i>2019-yil yanvar- mart</i>	<i>jamiga nisbatan, % da</i>	<i>2020-yil yanvar- mart</i>	<i>jamiga nisbatan, % da</i>
<i>Boshqa iqtisodiy faoliyat turlaridan tashqari: turar – joy binolari qurilishiga investitsiyalar</i>	159,5	21,2	95,2	5,9
<i>San'at, ko'ngil ochish va dam olish</i>	14,5	1,9	5,9	0,4
<i>Boshqa faoliyat turlari</i>	160,9	6,4	42,4	2,4

Ijtimoiy soha ob'yektlari

2020-yilning yanvar-mart oylarida umumiy maydoni 122,1 ming kv.m bo'lgan 0,7 mingta uy yoki 0,7 mingta kvartira (2019 yilning yanvar-martiga nisbatan 94,2 %), shu jumladan qishloq joylarida 103,2 ming kv.m (109,3 %) 349 mingta uy–joy foydalanishga topshirildi.

**Foydalanishga topshirilgan turar joylar
(ming kv.m)****(2020-yil yanvar-mart oylari)**

Viloyatda eng ko'p turar joylar qurilishi Zomin tumanida uylar soni 88 tani, qurilish osti maydoni 17,0 ming kv.m hamda Sharof Rashidov tumanida uylar soni 74 tani, qurilish osti maydoni 17,0 ming kv.m turar-joy uylari joriy yilda foydalanishga topshirildi.



**Investitsiyalar va qurilish
statistikasi bo'limi**
Mas'ul shaxs:
Aloqa telefoni:

Mullajonov D.
(99872) 221-53-73