

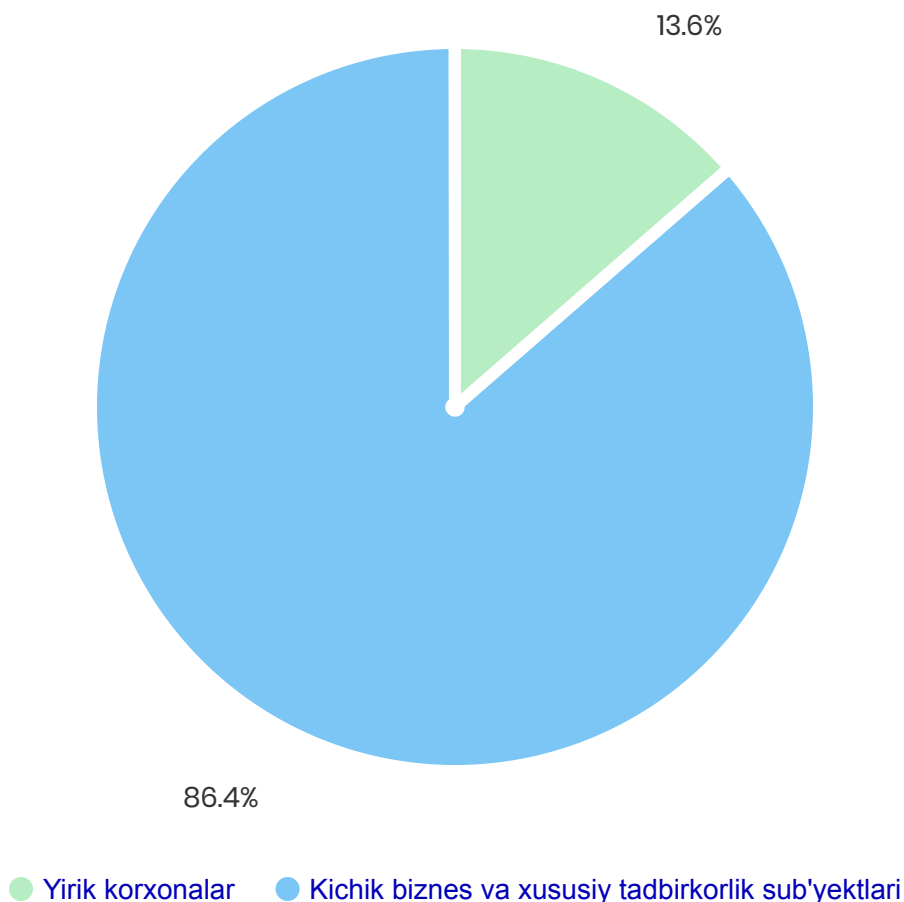
ISTE'MOL BOZORI

(2019 yil yanvar - dekabr*)

Chakana savdo aylanmasi joriy yilning yanvar-dekabr oylarida o'tgan yilning shu davriga nisbatan 16.9 % ga oshdi.

Chakana savdo tovar aylanmasi tarkibi

2019 yil yanvar-dekabr

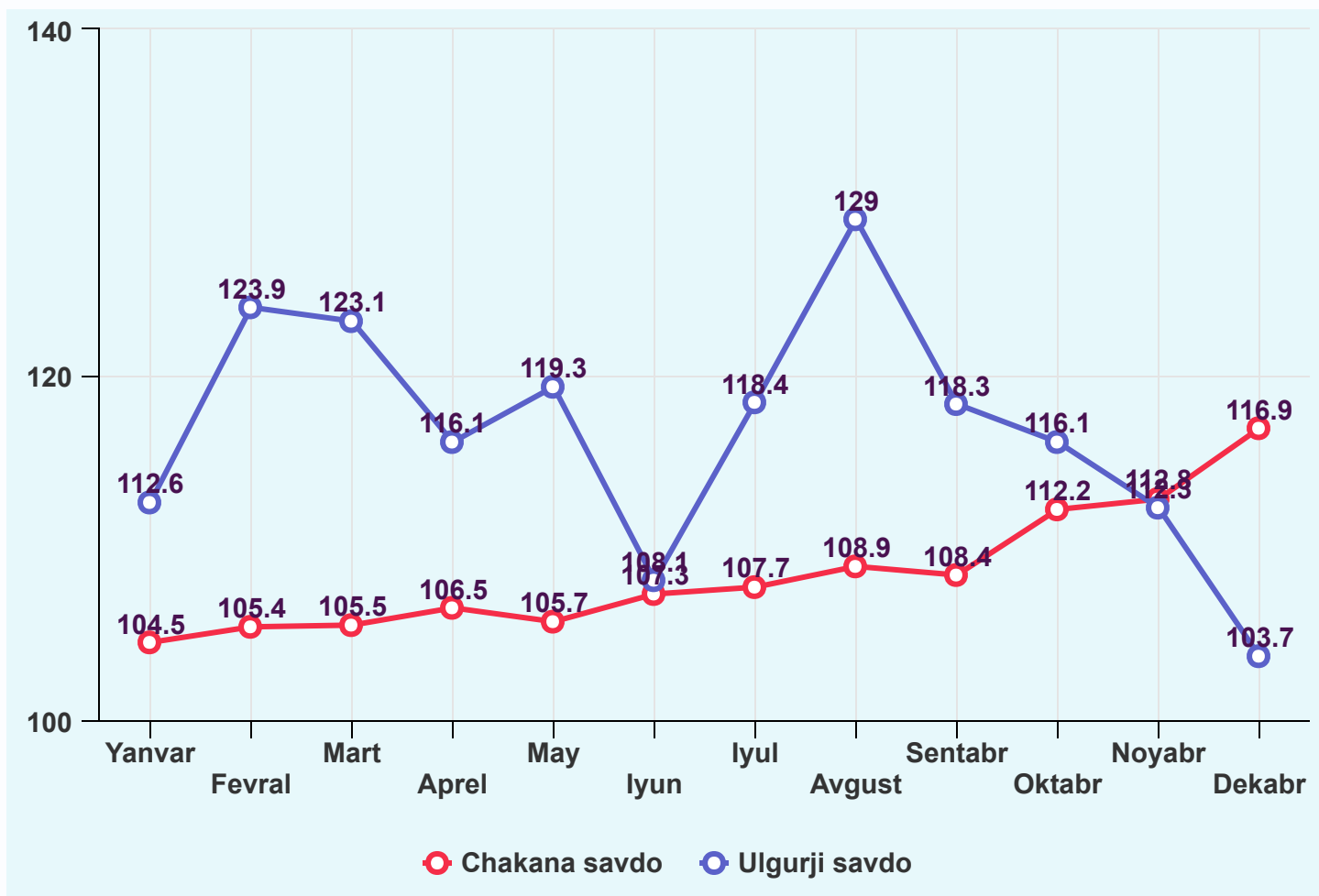


Yirik korxonalarning chakana savdo tovar aylanmasidagi ulushi 13.6%ni, kichik biznes va xususiy tadbirkorlik sub'yektlarining chakana savdo tovar aylanmasidagi ulushi 86.4 % ni tashkil etdi.

Jami chakana tovar aylanmasi tarkibi

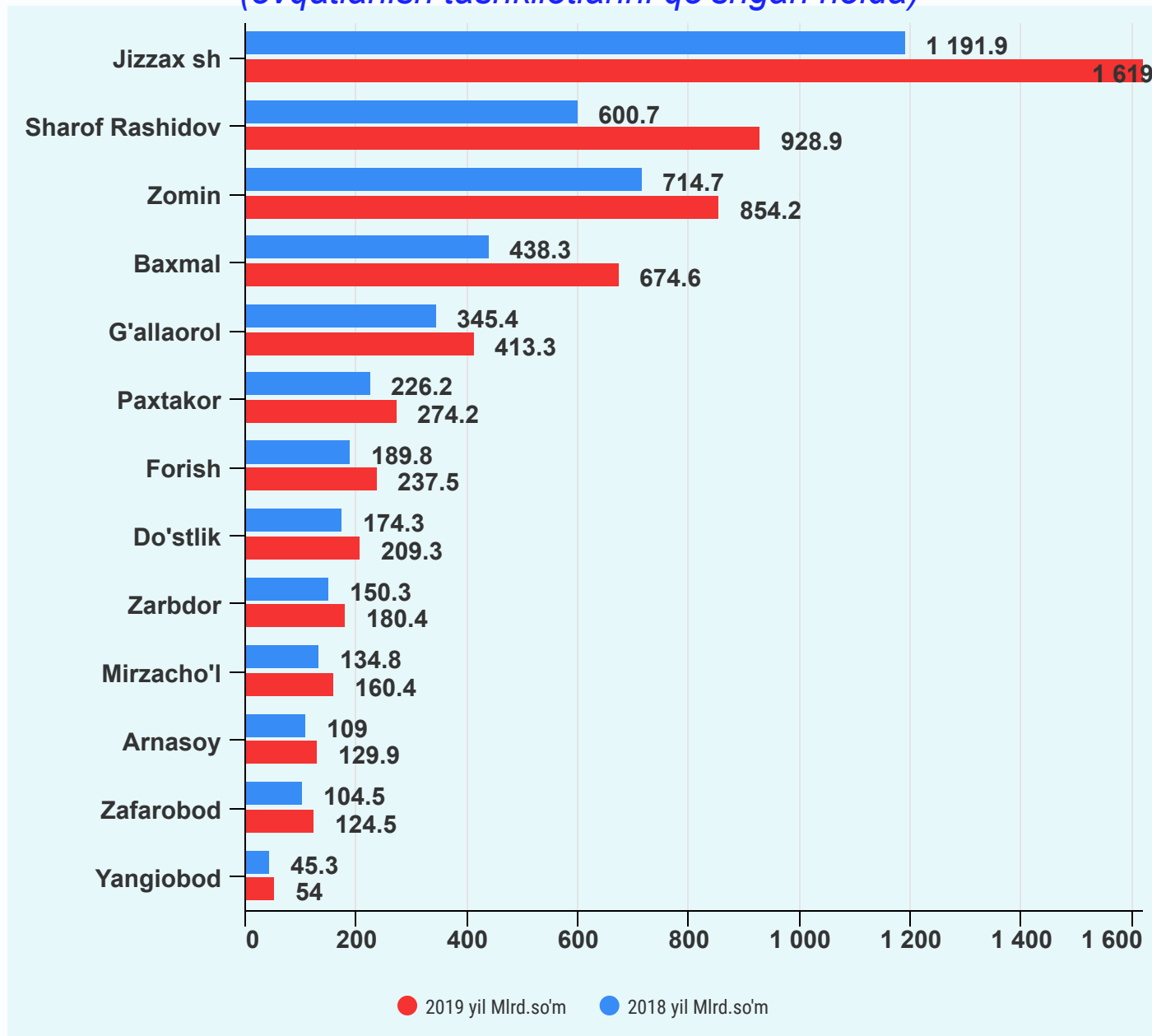
	2018 yil qiymati (mlrd.so'm)	Ulushi (%)	2019 yil qiymati (mlrd.so'm)	Ulushi (%)	O'sish sur'ati (%)
Jami chakana tovar aylanmasi	4425,2	100,0	5860,2	100,0	116,9
Yirik korxonalar	433,4	9,8	797,5	13,6	162,5
Kichik biznes va xususiy tadbirkorlik	3991,8	90,2	5062,6	86,4	112,0

Chakana va ulgurji savdo tovar aylanmasi o'sish sur'atlarining oylar kesimida dinamikasi (o'tgan yilning mos davriga nisbatan, foizda)



2019 yil yanvar - dekabr oylarida chakana savdo tovar aylanmasi hajmi (mlrd. so'm)

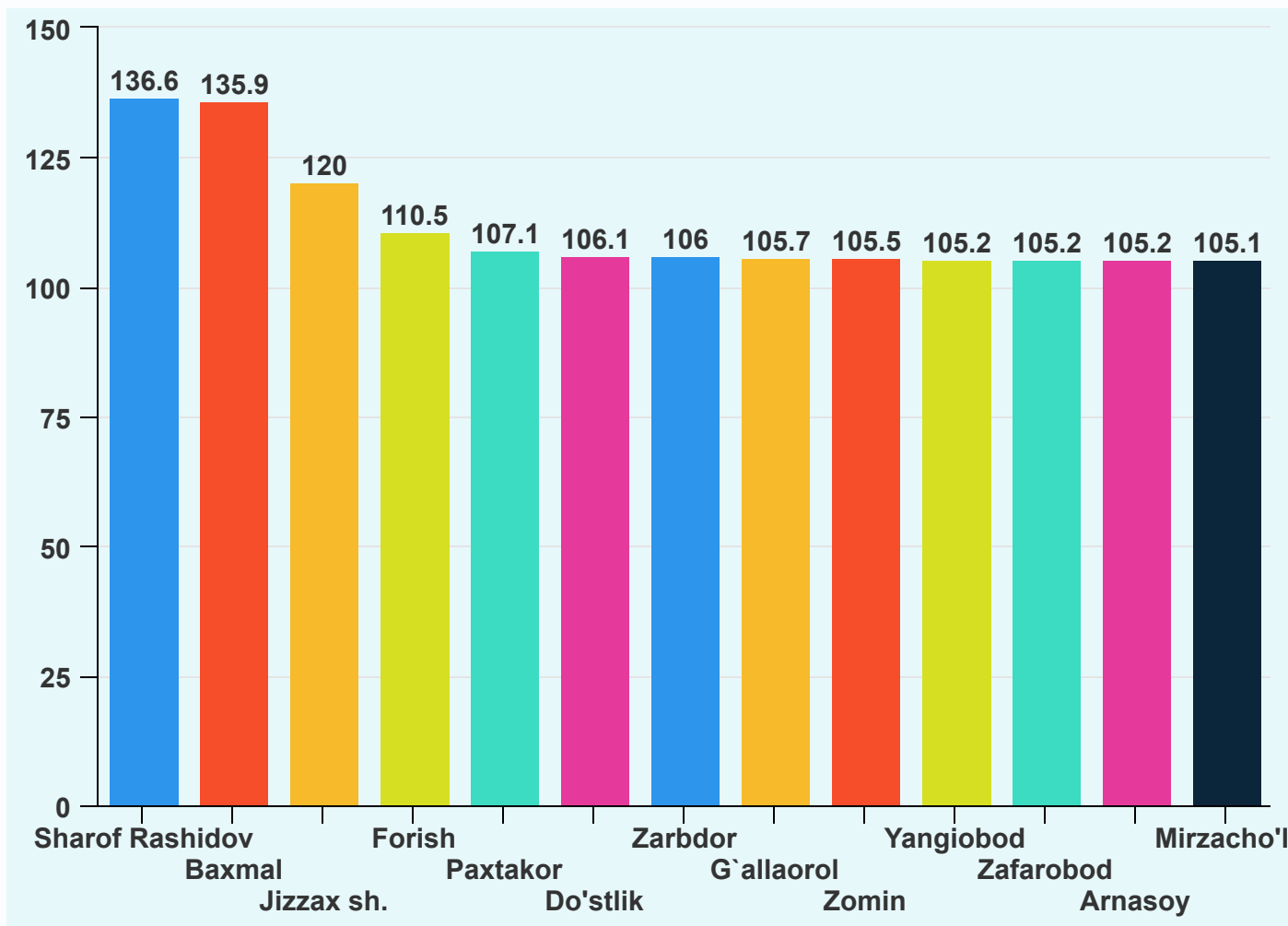
(ovqatlanish tashkilotlarini qo'shgan holda)



Viloyatning barcha hududlarida chakana savdo aylanmasi hajmida o'tgan yilga nisbatan sezilarli o'zgarishlar ro'y berdi.

Qayd etish joizki, Jizzax shahri (1619,0 mlrd. so'm), Sharof Rashidov (928,9 mlrd. so'm), Zomin (854,2 mlrd. so'm) va Baxmal (674,6 mlrd. so'm) tumanlari viloyat chakana savdo aylanmasi o'sishiga katta hissa qo'shgan hududlar hisoblanadi.

2019 yil yanvar - dekabr oylarida ovqatlanish tashkilotlarini qo'shgan holda, chakana savdo tovar aylanmasining o'sish sur'atlari (o'tgan yilning mos davriga nisbatan, % da)

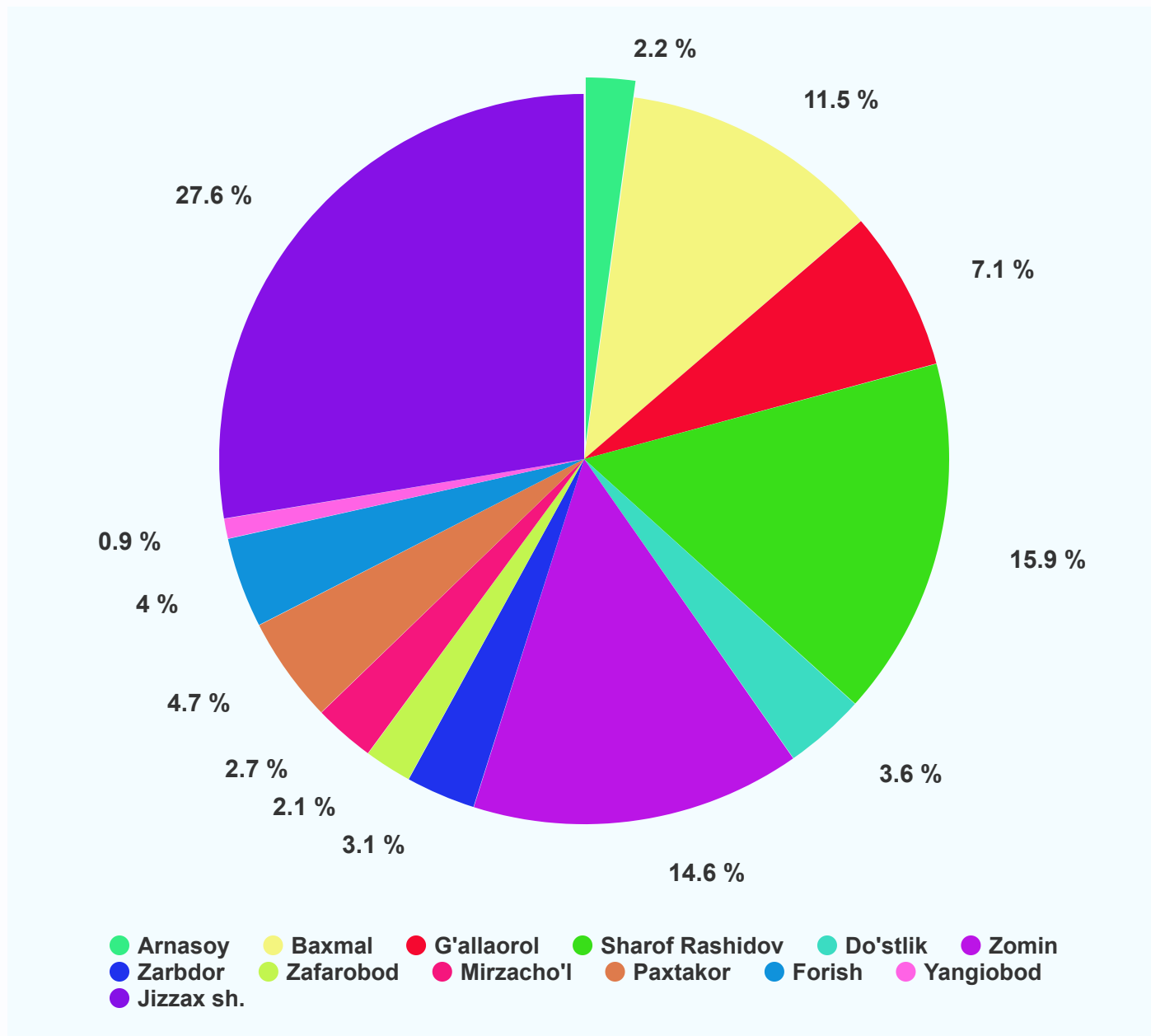


Viloyatning barcha hududlarida chakana savdo aylanmasida o'tgan yilning shu davriga nisbatan o'sish sur'atlari kuzatildi.

Xususan, nisbatan yuqoriroq o'sish sur'atlari Sharof Rashidov (36,6 %), Baxmal (35,9 %), Forish (10,5 %), Paxtakor (7,1%) tumanlari va Jizzax shahrida (20,0 %) kuzatildi.

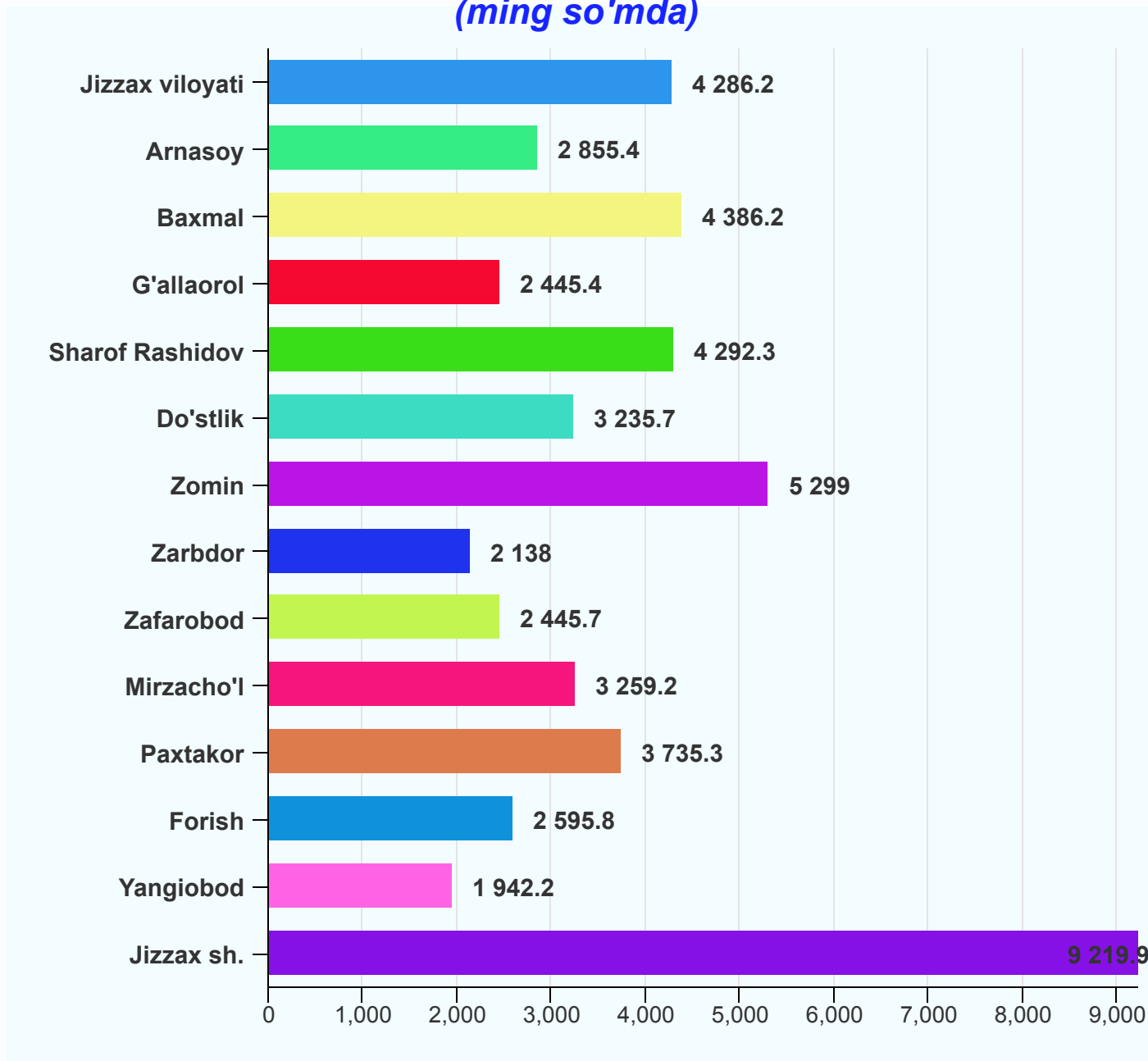
O'sish suratlari nisbatan yuqori bo'lmagan hududlar Zafarobod (5,2 %), Arnasoy (5,2 %), Mirzacho'l (5,1 %) tumanlari hisoblanadi.

Hududlarning jami chakana savdo tovar aylanmasidagi ulushi, % da



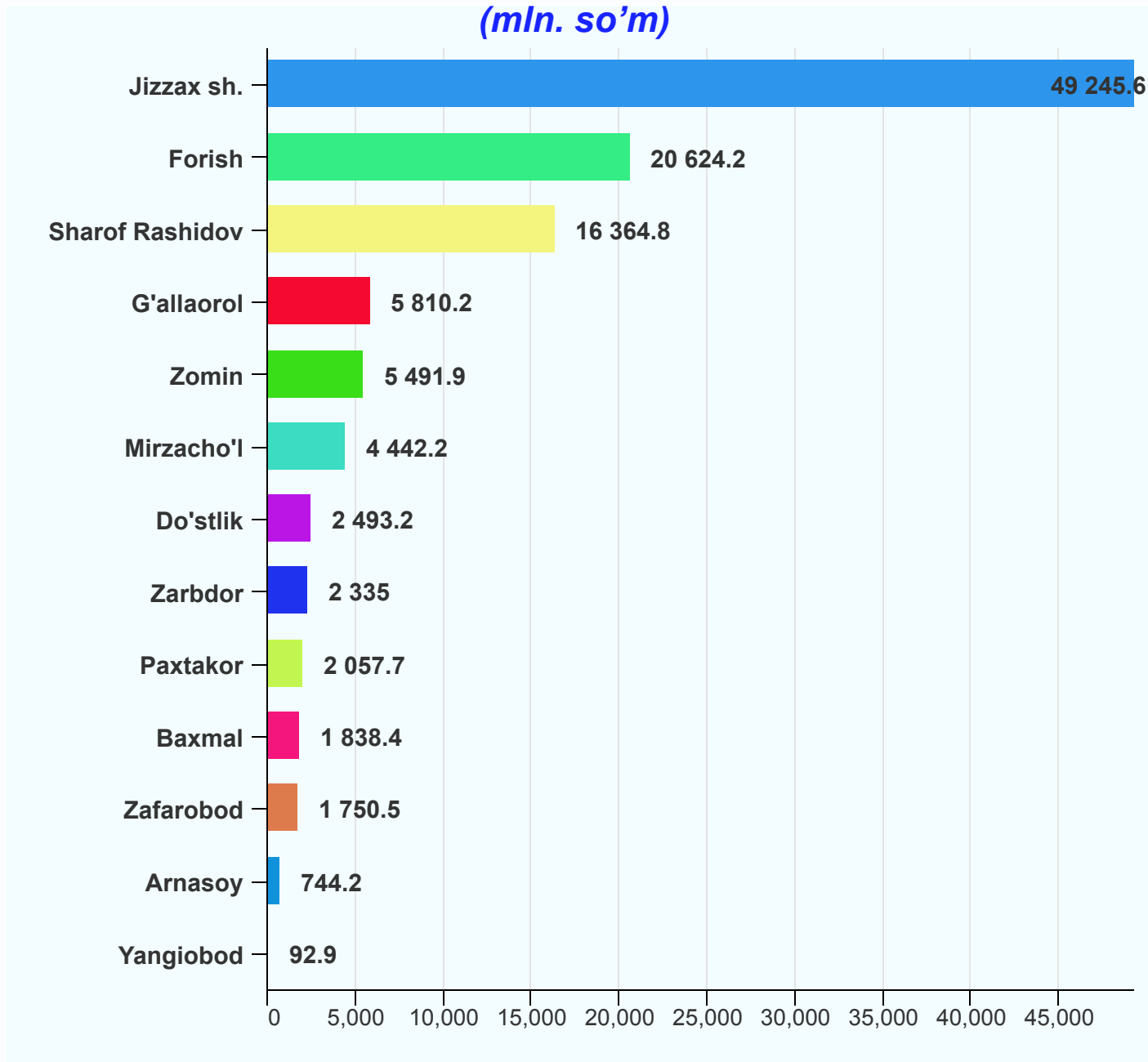
Viloyat chakana savdo tovar aylanmasi hajmida katta ulushga ega bo'lgan Jizzax shahri (27,6 %) hamda Sharof Rashidov (15,9 %), Zomin (14,6 %), Baxmal (11,5 %) va G'allaorol (7,1 %) tumanlari o'z ko'rsatkichlari bilan chakana savdo hajmi o'sishiga ijobiy ta'sir ko'rsatdi.

Aholi jon boshiga chakana savdo tovar aylanmasi (ming so'mda)



Umumiy ovqatlanish korxonalarini qo'shgan holda, chakana savdo tovar aylanmasi aholi jon boshiga o'tgan yilning mos davriga nisbatan 14,5 % ga oshib, 4286,2 ming so'mni tashkil etdi. (2018 yil yanvar-dekabr oylarida 3305,6 ming so'mni tashkil qilgan edi.) O'rtacha jon boshiga tovar aylanmasining eng yuqori ko'rsatgichlari Jizzax shahri (9219,9 ming so'm), Zomin (5299,0 ming so'm) Sharof Rashidov (4292,3 ming so'm) va Baxmal tumanlarida (4386,2 ming so'm) kuzatildi.

Umumiy ovqatlanish korxonalarining tovar aylanmasi (mln. so'm)



Umumiy ovqatlanish korxonalarining savdo aylanmasi joriy yilning yanvar-dekabr oylarida o'tgan yilning shu davriga nisbatan 14,0 % ga oshdi.

Umumiy ovqatlanish korxonalarining savdo aylanmasi umumiy hajmida eng yuqori ko'rsatkichlar qayd etgan hududlar Jizzax shahri (49245,2 mln so'm) hamda Forish (20624,2 mln so'm) va Sharof Rashidov (16364,8 mln so'm) tumanlari hisoblanadi.

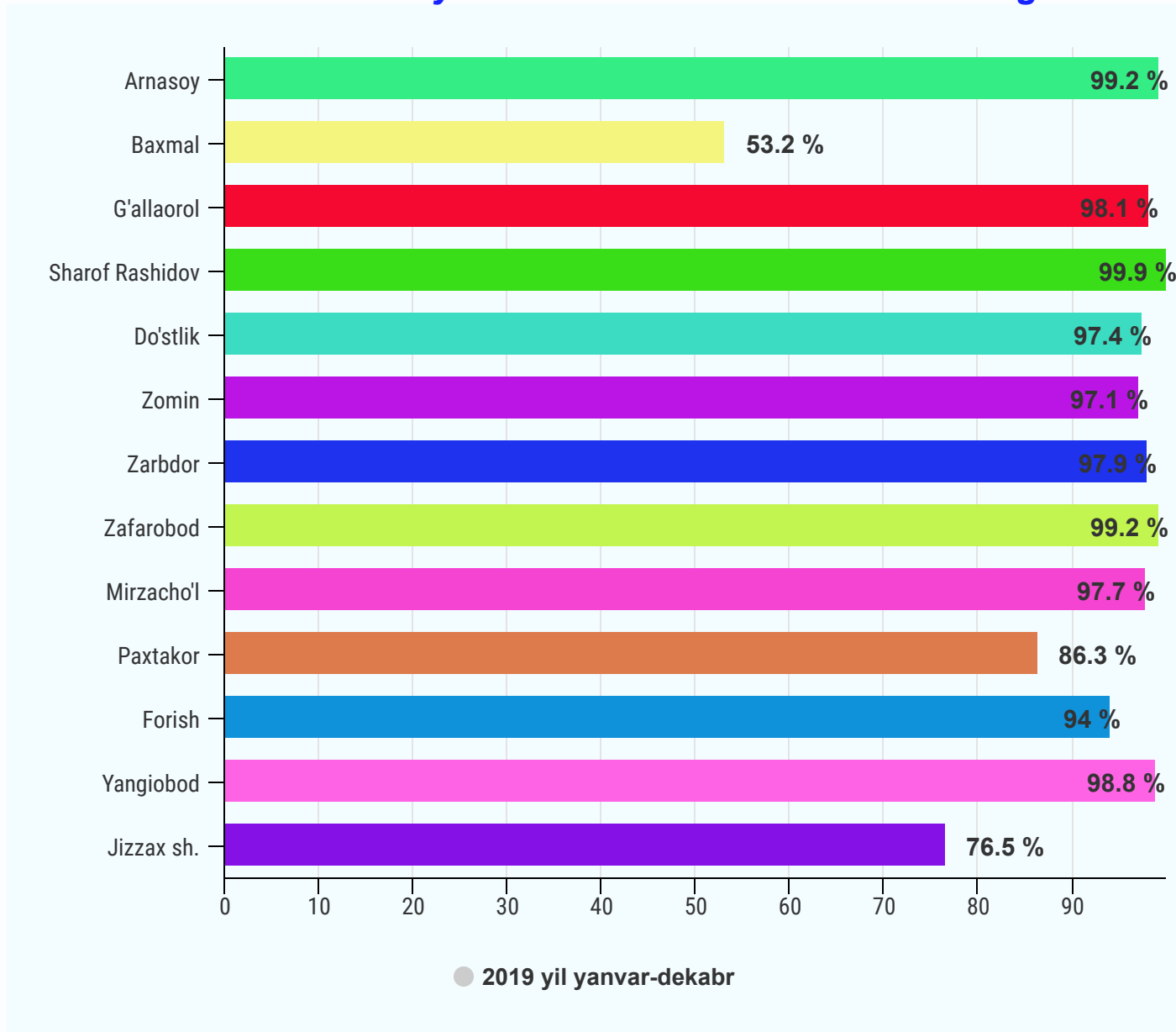
Umumiy ovqatlanish korxonalari tovar aylanmasining o'tgan yilga nisbatan o'sish sur'ati, % da



Hududlar bo'yicha tahlil qilinganida, umumiy ovqatlanish korxonalari tovar aylanmasi o'tgan yilning mos davriga nisbatan eng yuqori o'sish sur'ati Forish (2,1 marta) tumanida kuzatildi. Shuningdek, Mirzacho'l (5,2 %), Paxtakor (5,2 %) va Zomin (5,0 %) tumanlarida sezilarli o'sish sur'atlariga erishilgan.

Yangiobod tumanida o'tgan yilning mos davriga nisbatan 96,7 %ni tashkil etgan.

Jami chakana savdo aylanmasida kichik tadbirkorlikning ulushi



Kichik tadbirkorlik sub'ektlarining tovar aylanmasi o'tgan yilning shu davriga nisbatan 12,0 % ga oshdi va jami chakana savdo tovar aylanmasi hajmining 86,4 % ini tashkil qildi.

Viloyatdagi kichik tadbirkorlik sub'ektlari umumiy tovar aylanmasi hajmining 3284,8 mlrd so'mini norasmiy sektor, 328,5 mlrd. so'mini uyushmagan savdo tashkil qildi.

Jami norasmiy sektorning chakana savdo tovar aylanmasidagi ulushi 56,1 % ni tashkil etdi.

ULGURJI TOVAR AYLANMASI

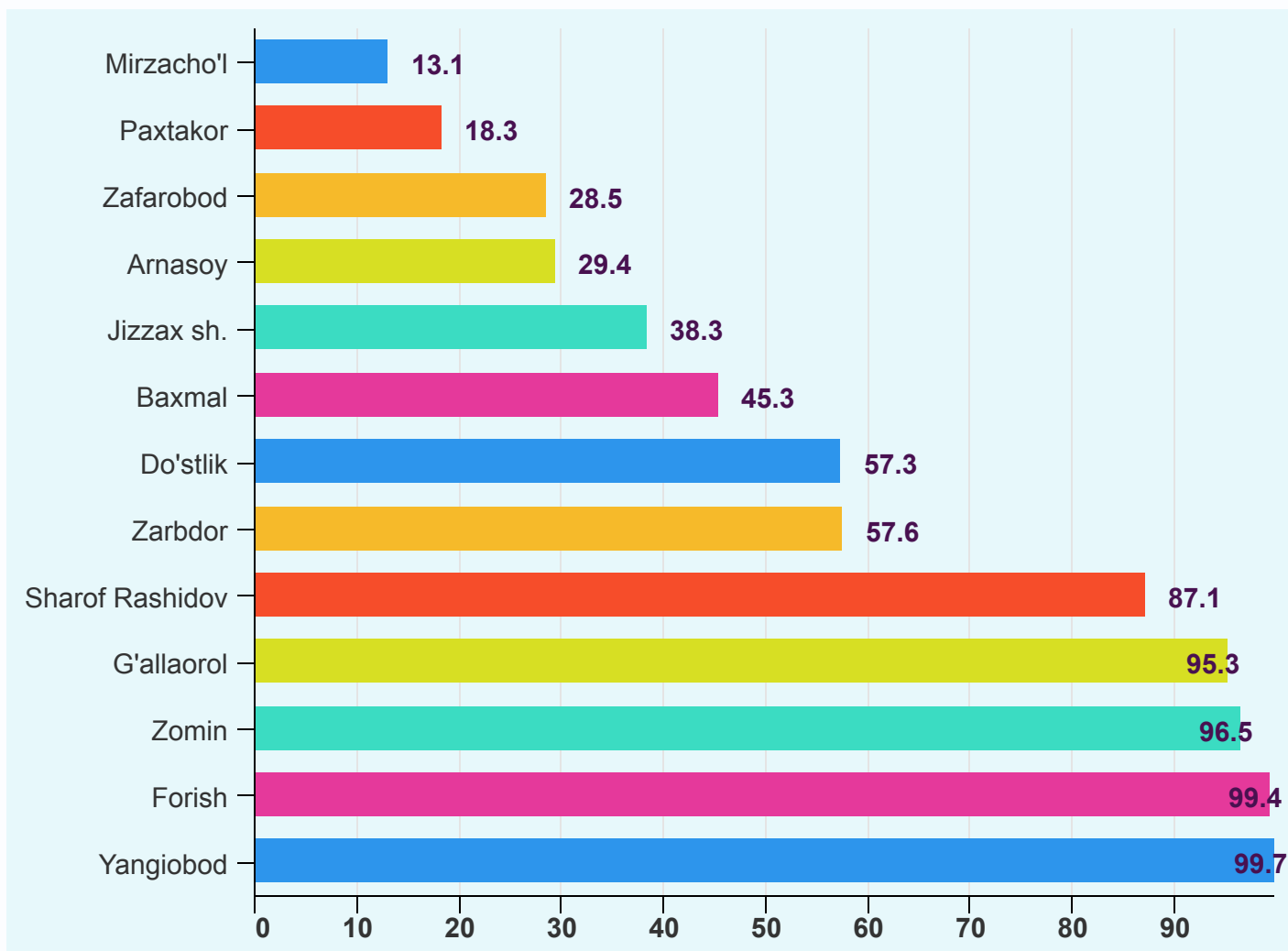
2019 yilning yanvar-dekabr oylarida ulgurji tovar aylanmasi hajmi 2000,2 mlrd. so'mni yoki 2018 yilning shu davriga nisbatan 3,7 % ga oshdi.

2019 yil yanvar-dekabr oylarida ulgurji savdo tovar aylanmasi

	Ulgurji savdo tovar aylanmasi, mlrd. so'mda	O'sish sur'ati, %da
Jizzax viloyati	2000,2	103,7
shahar:		
Jizzax sh.	838,6	103,9
tumanlar:		
Arnasoy	43,2	121,2
Baxmal	104,9	88,1
G'allaorol	47,1	85,8
Sharof Rashidov	295,8	104,4
Do'stlik	107,1	101,1
Zomin	185,5	100,9
Zarbdor	101,6	109,9
Zafarobod	50,5	134,6
Mirzacho'l	56,3	124,3
Paxtakor	58,9	107,7
Forish	51,1	100,6
Yangiobod	59,6	100,4

Hududlar miqyosida olib qaralganda, ulgurji tovar aylanmasida Zafarobod (134,6 %), Mirzacho'l (124,3 %), Arnasoy (121,2 %) tumanlarida o'tgan yilning shu davriga nisbatan yuqori o'sish sur'atlari kuzatildi.

Kichik korxonalar va mikrofirmalarning ulgurji savdodagi ulushi, % da



Kichik korxonalar va mikrofirmalarning ulgurji savdo tovar aylanmasi o'tgan yilning mos davriga nisbatan 100 % ni tashkil etib, 1125,4 mlrd. so'mga yetdi va umumiy ulgurji savdo tovar aylanmasidagi ulushi 56,3 % ni tashkil qildi.

*Tashqi iqtisodiy faoliyat va savdo
statistikasi bo'limi boshlig'i
Murodulla Ibragimov
tel: (0371) 230-83-45*