

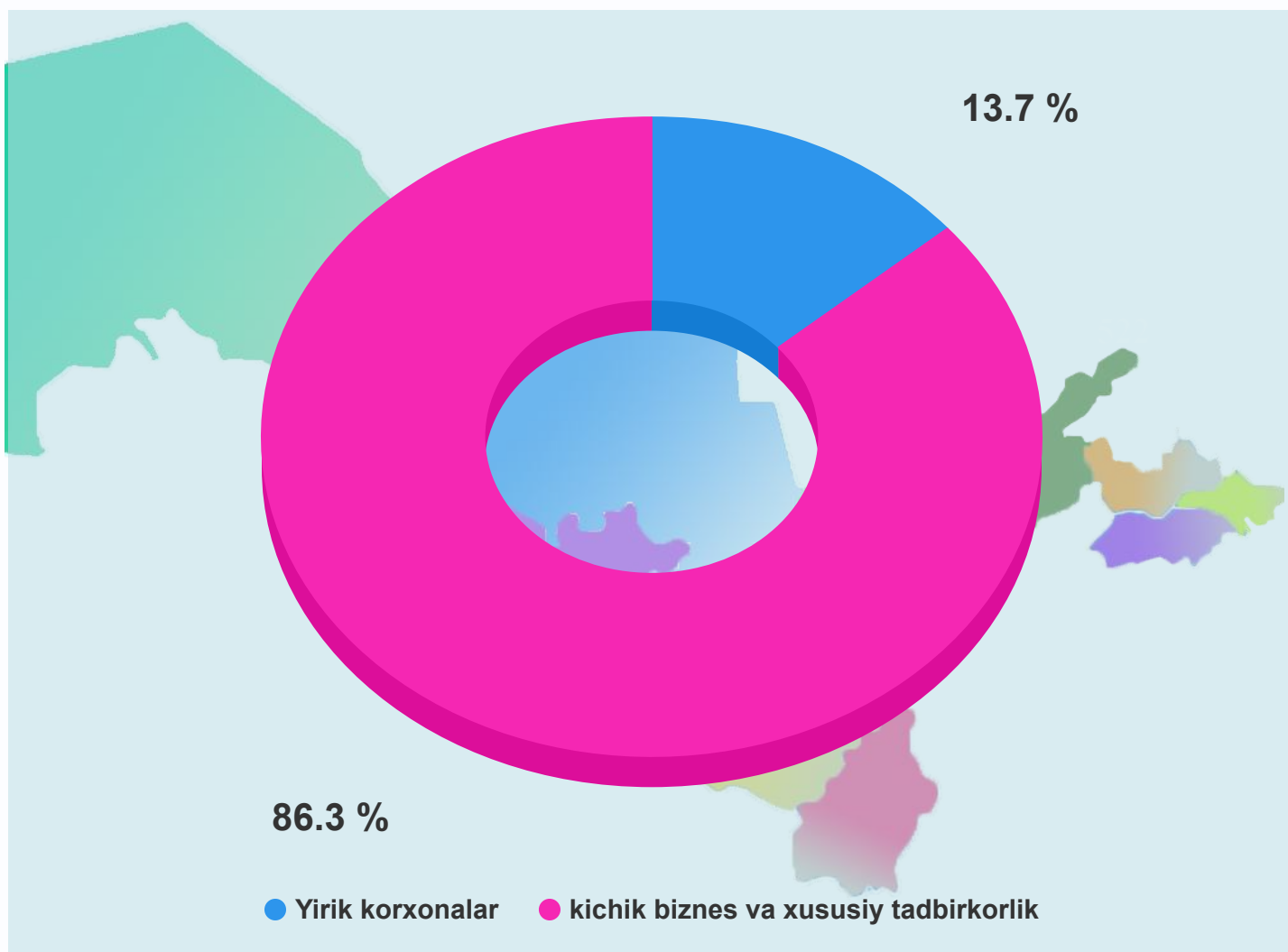
ISTE'MOL BOZORI

(2019 yil yanvar - noyabr*)

Chakana savdo aylanmasi joriy yilning yanvar-noyabr oylarida o'tgan yilning shu davriga nisbatan 12.8 % ga oshdi.

Yirik korxonalarining chakana savdo tovar aylanmasidagi ulushi 13.7%ni, kichik biznes va xususiy tadbirkorlikning chakana savdo tovar aylanmasidagi ulushi 86.3 % ni tashkil etdi.

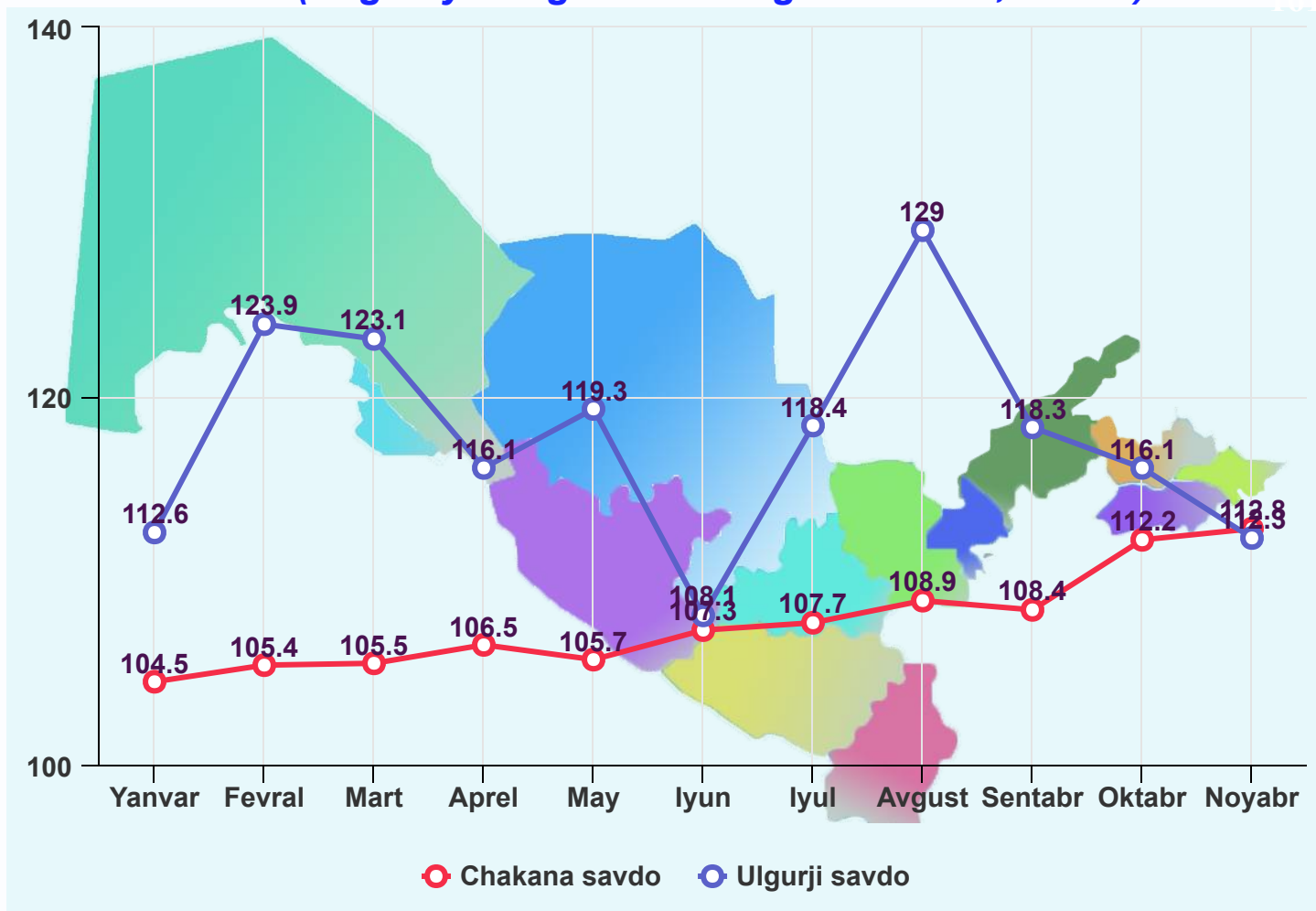
Chakana savdo aylanmasi tarkibi (foizda)



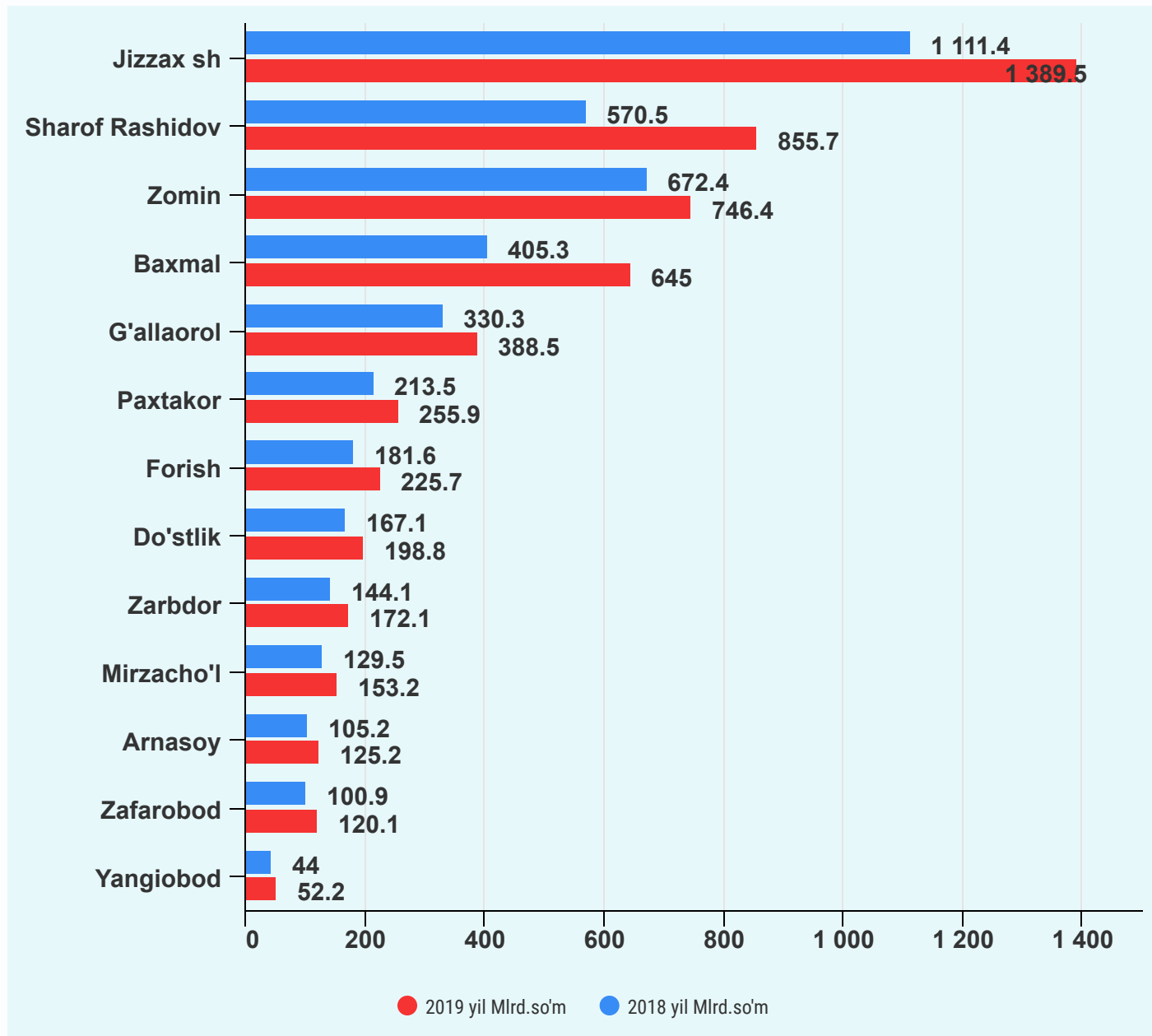
Jami chakana tovar aylanmasi

	2018 yil qiymati (mln.so'm)	Ulushi (%)	2019 yil qiymati (mln.so'm)	Ulushi (%)	O'sish sur'ati
Jami chakana tovar aylanmasi	4175777,2	100,0	5328318,4	100,0	112,8
Yirik korxonalar	375861,7	9,0	730662,4	13,7	171,9
Kichik biznes va xususiy tadbirkorlik	3799915,5	91,0	4597656,0	86,3	107,0

Chakana va ulgurji savdo tovar aylanmasi o'sish sur'atlarining oylar kesimida dinamikasi (o'tgan yilning mos davriga nisbatan, foizda)



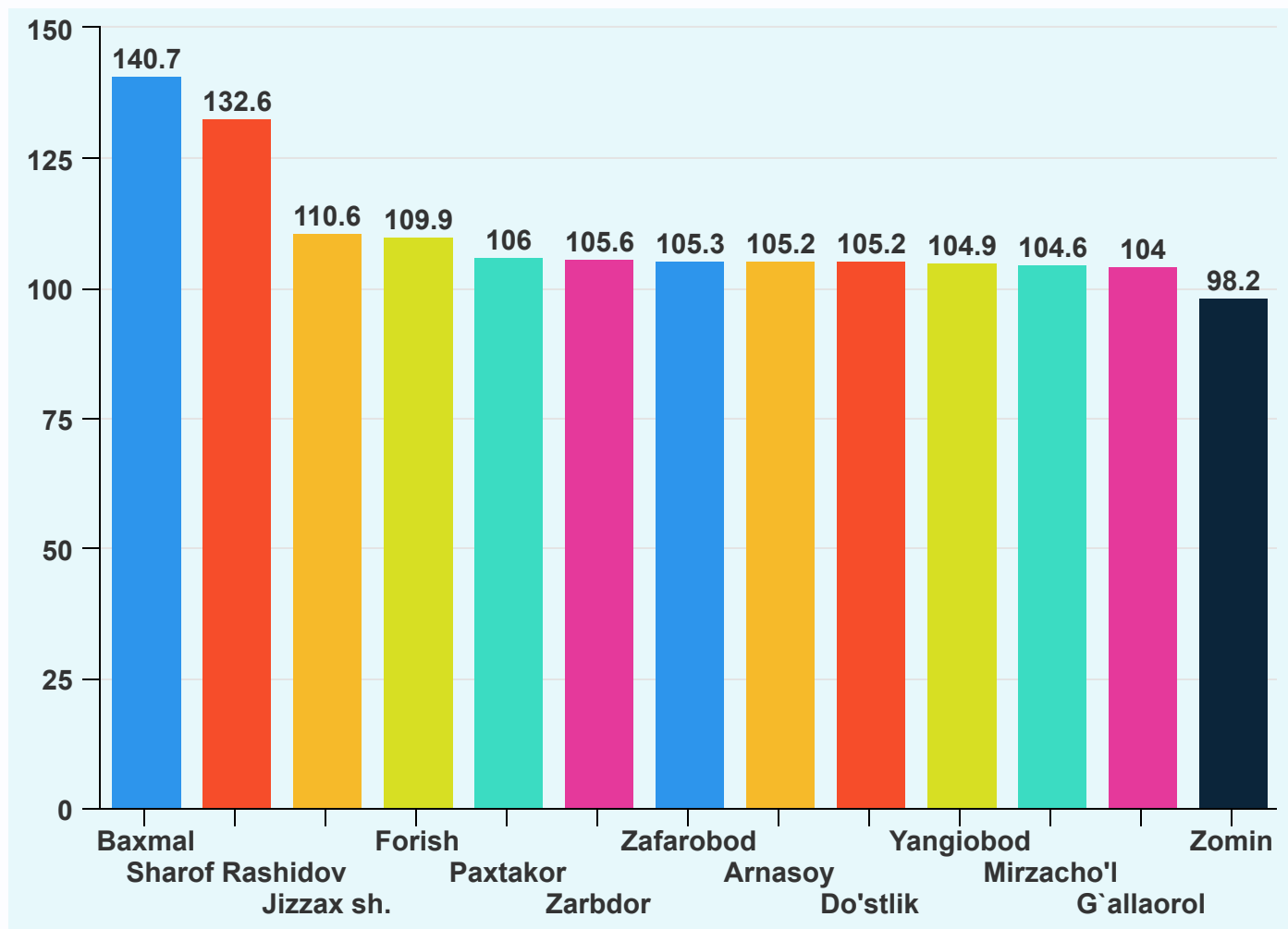
2019 yil yanvar - noyabr oylarida ovqatlanish tashkilotlarini qo'shgan holda, chakana savdo tovar aylanmasi (mlrd. so'm)



Viloyatning barcha hududlarida chakana savdo aylanmasi hajmining ko'tarilishida sezilarli o'zgarishlar ro'y berdi:

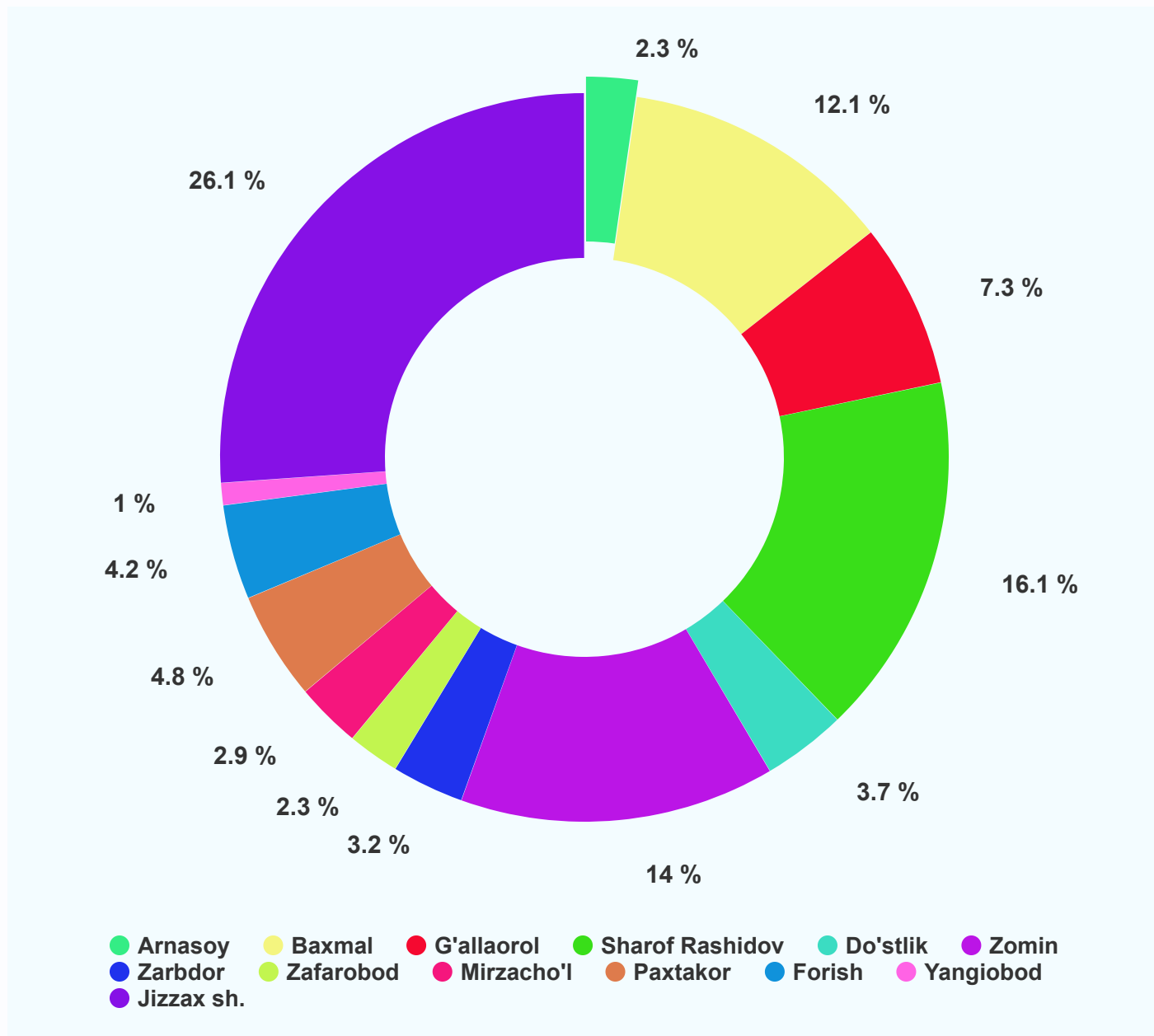
Jizzax shahrida 1389,5 mlrd. so'm, hamda Sharof Rashidov tumani 855,7 mlrd. so'm, Zomin tumani 746,4 mlrd. so'm va Baxmal tumani 645,0 mlrd. so'mlik chakana savdo aylanmasi amalga oshirildi.

2019 yil yanvar - noyabr oylarida ovqatlanish tashkilotlarini qo'shgan holda, chakana savdo tovar aylanmasining o'sish sur'atlari (o'tgan yilning shu davriga nisbatan, % da)



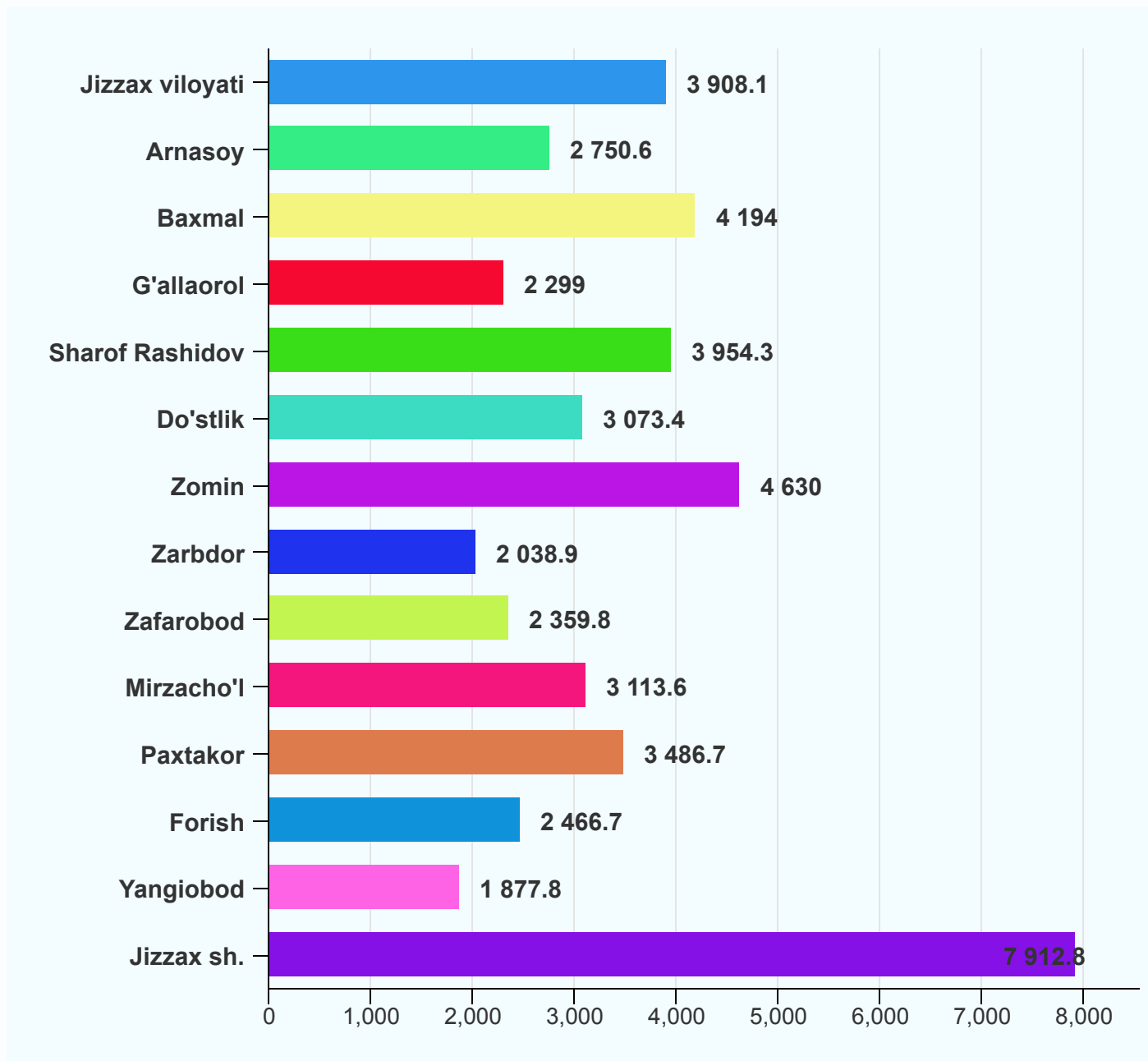
Viloyatning ko'p hududlarida o'tgan yilning shu davriga nisbatan o'sish sur'atlari kuzatildi. Xususan, yuqoriroq o'sish sur'atlari baxmal tumani (140,7 % ga), Sharof Rashidov tumani (132,6 % ga) Jizzax shahri (110,6 % ga), Forish tumani (109,9 % ga), Paxtakor tumani (106,0 % ga), nisbatan yuqori bo'lmagan o'sish suratlari G'allaorol tumani (104,0 % ga), Yangiobod tumani (104,9 % ga), Mirzacho'l tumani (104,6 % ga) o'sish kuzatildi. Zomin tumanida 98,2 % ni tashkil etdi.

Hududlarning jami chakana savdo tovar aylanmasidagi ulushi, % da



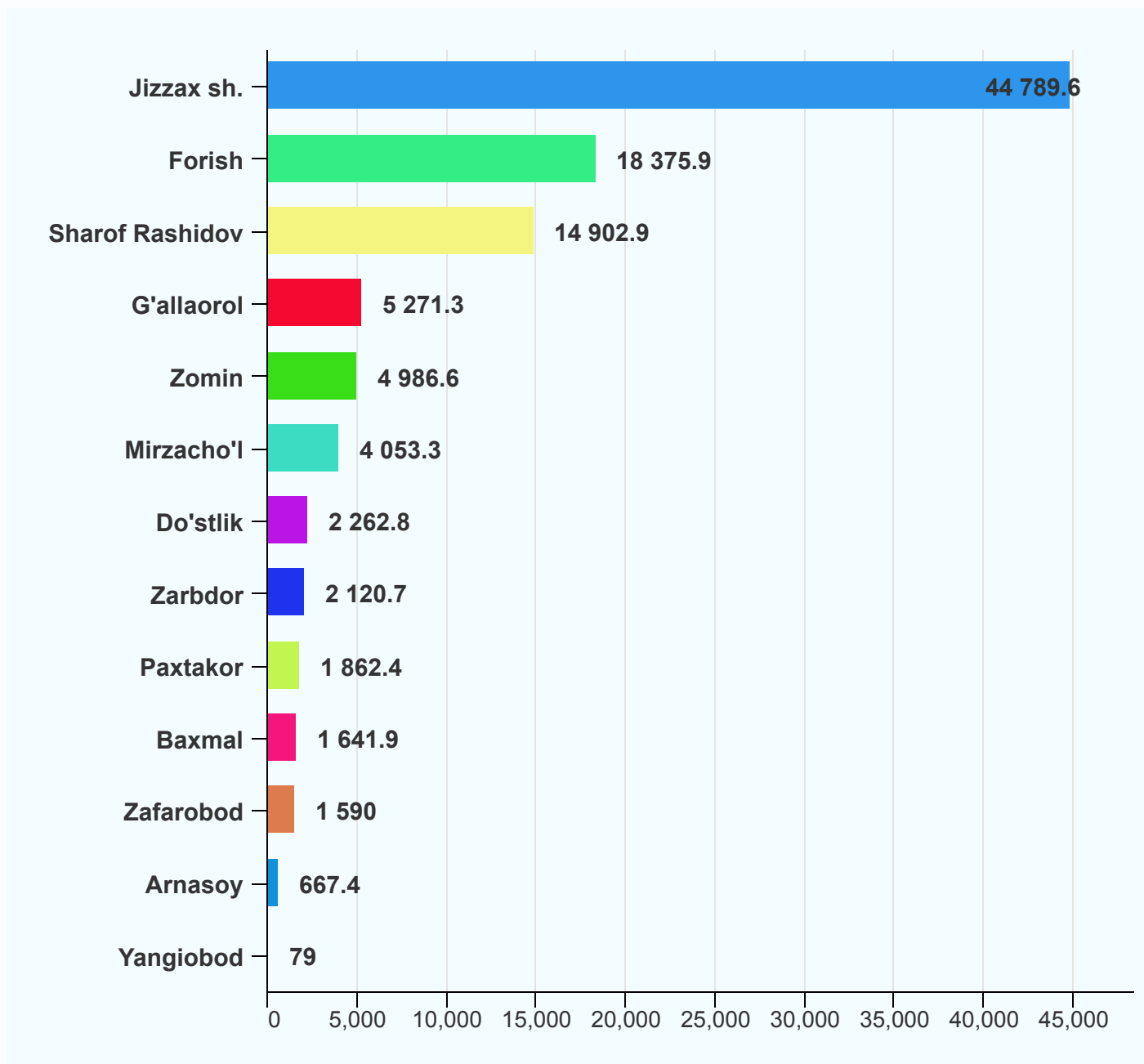
Viloyat chakana savdo tovar aylanmasi hajmida katta ulushga ega bo'lgan Jizzax shahri (26,1 %), Zomin tumani (14,0 %), Sharof Rashidov tumani (16,1 %), Baxmal tumani (12,1 %) va G'allaorol tumani (7,3 %) ko'rsatkichlari bilan ijobiy ta'sir ko'rsatdi.

Aholi jon boshiga chakana savdo tovar aylanmasi, ming so'mda



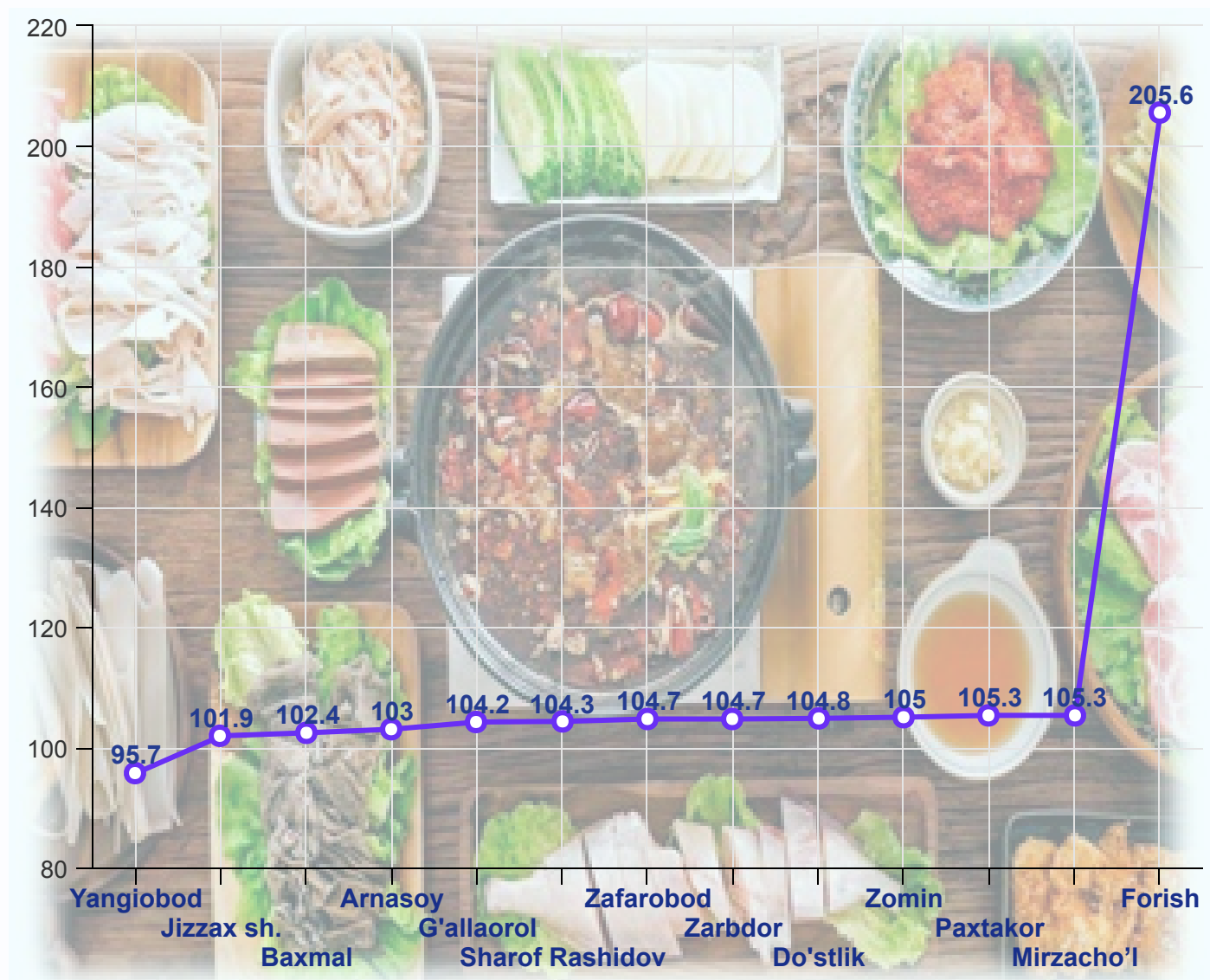
Umumiy ovqatlanish korxonalarini qo'shgan holda, chakana savdo tovar aylanmasi aholi jon boshiga o'tgan yilning mos davriga nisbatan 10,5 % ga oshib, 3908,1 ming so'mni tashkil etdi. (2018 yil yanvar-noyabr oylarida 3127,7 ming so'mni tashkil qilgan edi.) O'rtacha jon boshiga tovar aylanmasining eng yuqori ko'rsatgichlari Jizzax shahri (7912,8 ming so'm), Zomin tumani (4630,0 ming so'm) Sharof Rashidov tumani (3954,3 ming so'm) va Paxtakor tumanida (3486,7 ming so'm) kuzatildi.

Umumiy ovqatlanish korxonalarining tovar aylanmasi (mln. so'm)



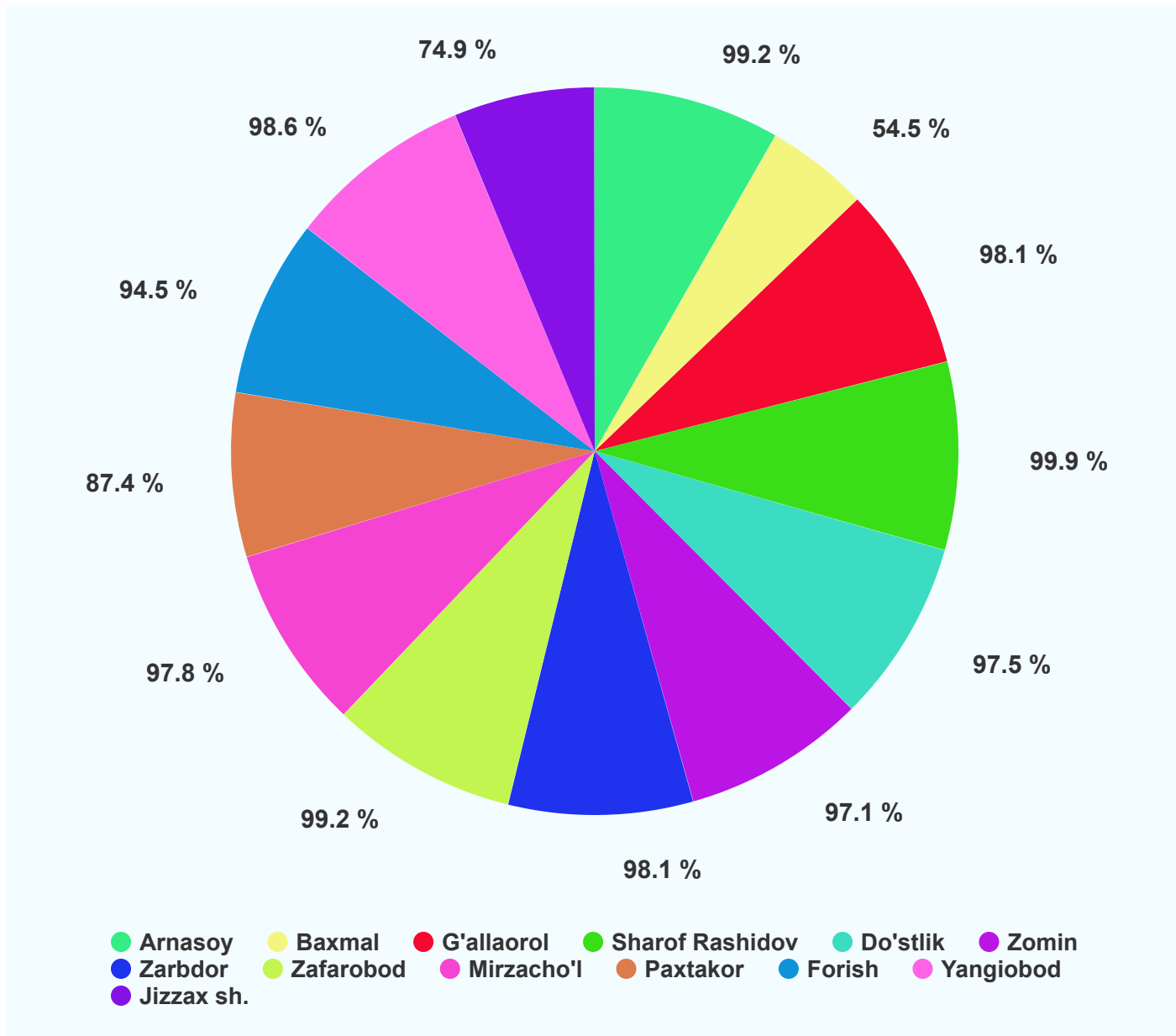
Umumiy ovqatlanish korxonalarining savdo aylanmasi joriy yilning yanvar-noyabr oylarida o'tgan yilning shu davriga nisbatan 13,2 % ga oshdi. Umumiy ovqatlanish korxonalarining savdo aylanmasi umumiy hajmida eng katta ko'rsatkich Jizzax shahrida 44789,6 mln so'm, hamda Forish tumani 18375,9 mln so'm, Sharof Rashidov tumani 14902,9 mln so'mlik ko'rsatkichi bilan salmoqli xissa qo'shgan.

Umumiy ovqatlanish korxonalari tovar aylanmasining o'tgan yilga nisbatan o'sish sur'ati, % da



Viloyatning ko'p hududlarida o'tgan yilning shu davriga nisbatan o'sish sur'atlari kuzatildi. Xususan, eng yuqori o'sish sur'atlari Forish tumanida (2,1 martaga), hamda Mirzacho'l tumanlari (5,3 % ga), Paxtakor tumanlari (5,3 % ga), Zomin tumani (5,0 % ga), nisbatan yuqori bo'lmagan o'sish sur'atlari Yangiobod tumanida (95,7 % lik) natijaga erishilgan.

Jami chakana savdo aylanmasida kichik tadbirkorlikning ulushi



Kichik tadbirkorlik sub'ektlarining tovar aylanmasi o'tgan yilning shu davriga nisbatan 7,0 % ga oshdi va jami chakana savdo tovar aylanmasi hajmining 86,3 % ini tashkil qildi.

Kichik tadbirkorlik sub'ektlari umumiy tovar aylanmasi hajmining 167,0 mlrd. so'mini norasmiy sektor, 298,2 mlrd. so'mini uyushmagan savdo tashkil qildi. Jami norasmiy sektorning chakana savdo tovar aylanmasidagi ulushi 159,4 % ni tashkil etdi.

ULGURJI TOVAR AYLANMASI

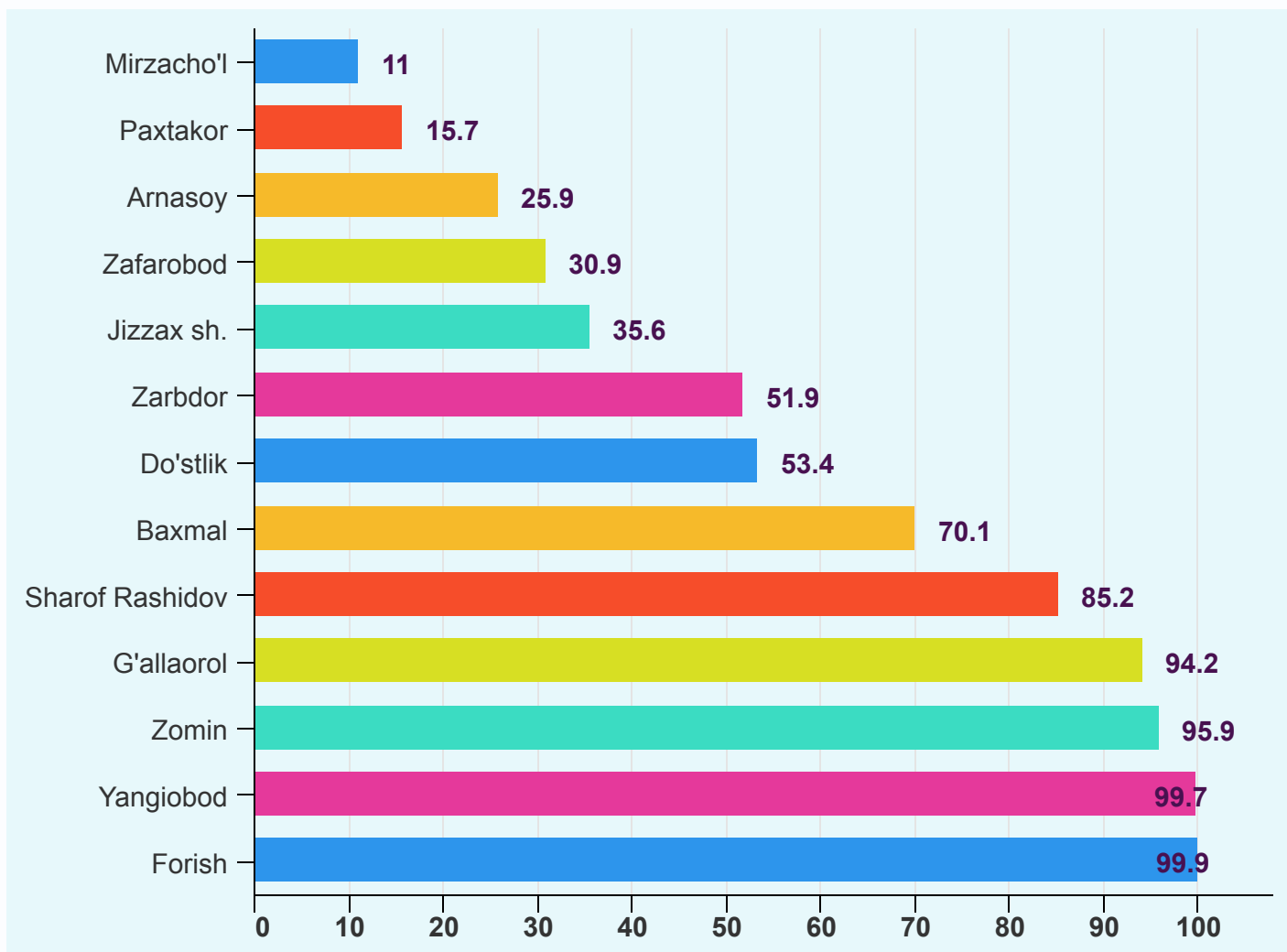
2019 yilning yanvar-noyabr oylarida ulgurji tovar aylanmasi hajmi 1 928,6 mlrd. so'mni yoki 2018 yilning shu davriga nisbatan 112,3 % ni tashkil qildi.

2019 yil yanvar-noyabr oylarida ulgurji savdo tovar aylanmasi

	Ulgurji savdo tovar aylanmasi, mlrd. so'mda	O'sish sur'ati
Jizzax viloyati	1928,6	112,3
- shahar:		
Jizzax sh.	794,1	110,0
- tumanlar:		
Arnasoy	41,9	129,9
Baxmal	95,7	90,4
G'allaorol	46,2	104,4
Sharof Rashidov	292,5	113,4
Do'stlik	103,2	112,3
Zomin	183,2	109,5
Zarbdor	100,5	118,5
Zafarobod	49,1	149,6
Mirzacho'l	55,1	164,3
Paxtakor	57,3	128,8
Forish	50,7	108,9
Yangiobod	59,1	108,7

Ulgurji tovar aylanmasida o'tgan yilning shu davriga nisbatan yuqori bo'lmagan o'sish sur'atlari Yangiobod (108,7 %), G'allaorol (104,4 %) va Baxmal tumanlarida (90,4 %) kuzatildi.

Kichik korxonalar va mikrofirmalarning ulgurji savdodagi ulushi, % da



Kichik korxonalar va mikrofirmalarning ulgurji savdo tovar aylanmasi o'tgan yilning mos davriga nisbatan 7,8 % ga oshib, 1111,2 mlrd. so'mga yetdi

va umumiy ulgurji savdo tovar aylanmasidagi ulushi 57,6 % ni tashkil qildi.

*Tashqi iqtisodiy faoliyat va savdo
statistikasi bo'limi boshlig'i*

Murodulla Ibragimov

tel: (0371) 230-83-45