

Xizmatlar sohasining rivojlanishi – iqtisodiyotning asosiy bo'g'ini

Xizmatlar sohasi zamonaviy iqtisodiyotni rivojlanishining asosiy yo'nalishlari orasida ustunlik mavqeini egallaydi.

Bu murakkab ko'p qirrali mexanizm bo'lib, savdo va transportdan tortib ta'lim va sug'urta xizmatlarigacha bo'lgan keng doiradagi faoliyatni qamrab oluvchi zamonaviy iqtisodiyotning istiqbolli tarmoqlaridan biri hisoblanadi. Restoran va mehmonxona, sataroshxona va ta'mirlash ustaxonalari, sport klublari va ta'lim muassasalari, sayyohlik kompaniyalari, auditorlik va konsalting kompaniyalari, banklar, poliklinikalar, sanatoriylar, dam olish uylari - bularning barchasi xizmatlar sohasiga taalluqlidir.

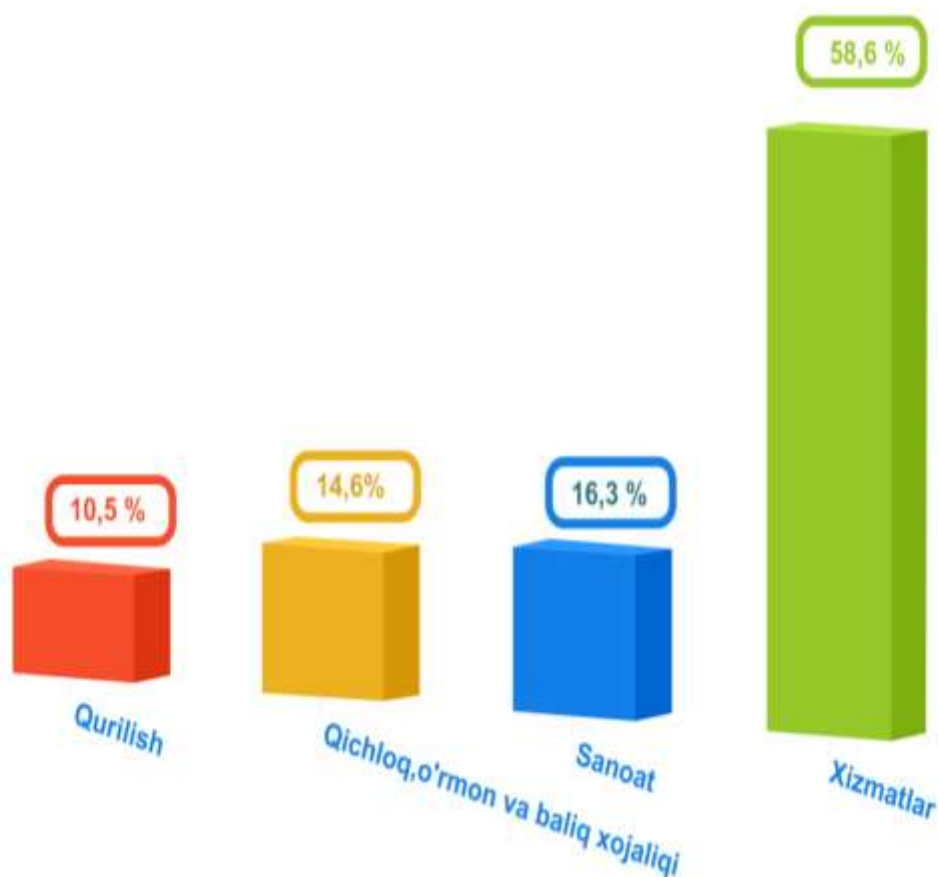
Xizmatlar sohasining rivojlanish darajasi aholining hududiy va ijtimoiy harakatchanligini, yangi xo'jalik hududlarini o'zlashtirish, ishlab chiqarish samaradorligini va moddiy mahsulotlar iste'molini oshirishni ta'minlaydi.

Iqtisodiyotning ushbu sektori turli xil faoliyat turlarini o'z ichiga olib, ishlab chiqarish samaradorligini oshirishga yordam beradi. Ushbu faoliyatning yakuniy natijasi tayyor mahsulot emas, balki ko'rsatilgan xizmatlardir. Xizmatlar nafaqat korxonalariga, balki jismoniy shaxslar - yakuniy iste'molchilarga ham ko'rsatilishi mumkin.

Xizmatlar sohasi ko'lami juda xilma-xildir. Bunga mahsulotlarni ishlab chiqaruvchidan mijozga etkazib berish, shu qatorida ko'ngilochar tadbirlarni tashkillashtirish. Shuningdek, sataroshxonalar, restoranlar, ta'mirlash ustaxonalari, sport klublari, sayyohlik agentliklari va boshqalar kiradi.

2019-yil 1-sentabr holatiga viloyatda jami faoliyat ko'rsatayotgan tashkilot va korxonalar soni 16,7 ming birlikga teng bo'ldi, ulardan 9,8 ming birligi xizmatlar sohasiga jalb qilingan, bu ularning umumiy sonining 58,6 % ni tashkil etdi.

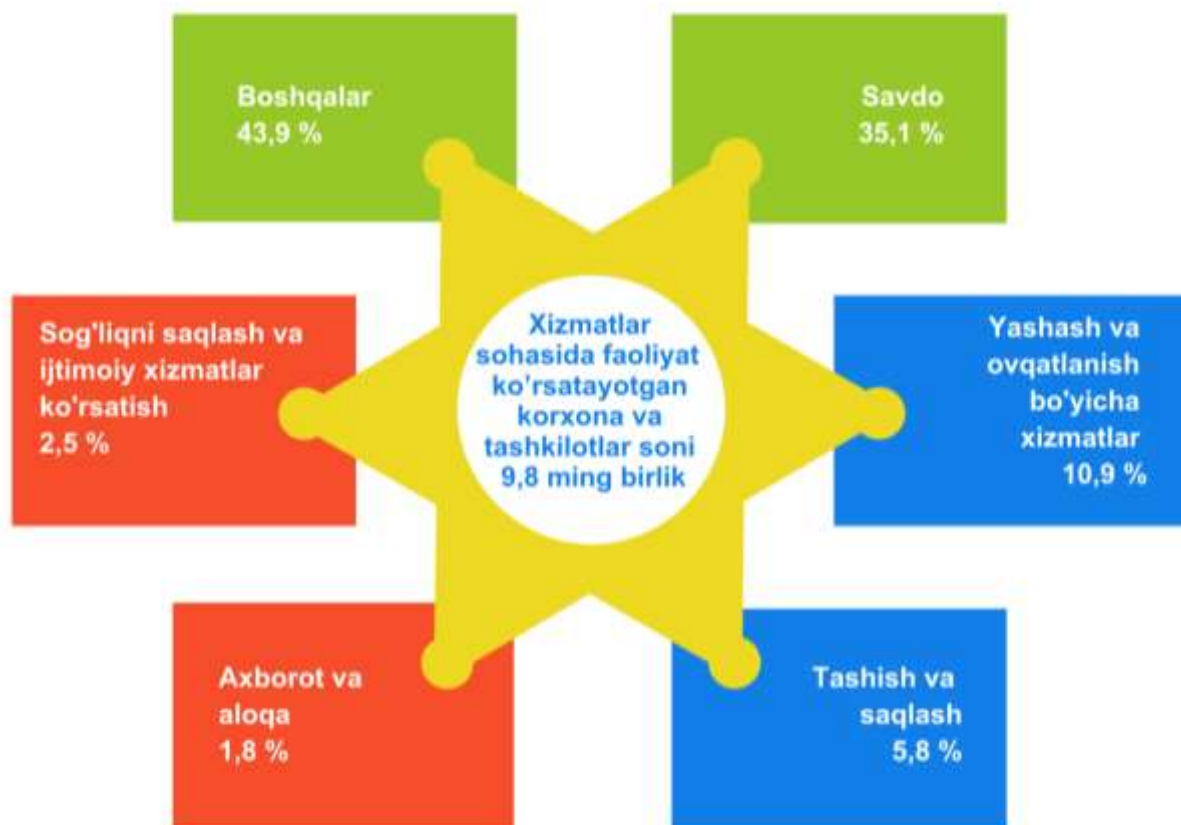
**2019-yil 1-sentabr holatiga
korxonalar va tashkilotlarning umumiy sonida
xizmatlar sohasida faoliyat ko'rsatayotganlarining ulushi, % da
(fermer va dehqon xo'jaliklaridan tashqari)**



2019-yil 1-sentabr holatiga, xizmatlar sohasida faoliyat ko'rsatayotgan korxonalar va tashkilotlar tarkibida savdo faoliyati bilan shug'ullanuvchi korxonalar va tashkilotlar (35,1 %) yuqori ulushni egallaydi.

Yashash va ovqatlanish xizmatlarini ko'rsatuvchi korxonalar va tashkilotlarning ulushi 10,9 % ni tashkil etdi.

2019-yil 1-sentabr holatiga xizmatlar sohasida faoliyat ko'rsatayotgan korxonalar va tashkilotlarning iqtisodiy faoliyat turlari bo'yicha tarkibi, % da
(fermer va dehqon xo'jaliklaridan tashqari)



Tashish va saqlash faoliyati bilan shug'ullanuvchi faoliyat ko'rsatayotgan korxonalar va tashkilotlarning xizmat ko'rsatish sohasidagi korxonalar va tashkilotlar umumiy sonidagi ulushi 5,8 % ni tashkil etdi.

Sog'liqni saqlash va ijtimoiy xizmatlar sohasida faoliyat ko'rsatuvchi korxonalar va tashkilotlarning ulushi 2,5 % ni tashkil etdi.

Axborot faoliyati bilan shug'ullanuvchi va aloqa xizmatlarini ko'rsatuvchi korxonalar va tashkilotlarning ulushi 1,8 % ga teng bo'ldi.

Ma'lumot uchun: 2018-yil 1-sentabr holatiga, xizmatlar sohasida 8,2 mingta korxonalar va tashkilotlar faoliyat ko'rsatgan. Ularning umumiy tarkibida eng katta qismini savdo xizmatlari (30,7 %), yashash va ovqatlanish bo'yicha xizmatlar (11,2 %), tashish va saqlash (6,0 %), axborot va aloqa (2,0 %), sog'liqni saqlash va ijtimoiy xizmatlar ko'rsatish (2,4 %), boshqa turlar – 47,7- % tashkil etgan.

O'tgan yilning shu davriga nisbatan xizmatlar sohasida faoliyat ko'rsatayotgan korxonalar va tashkilotlarning sonini taqqoslasak, 2019-yil 1-sentabr holatiga kelib u, 1,6 ming birlikga, o'sish sur'ati 119,5 % ga oshdi.



Dastlabki ma'lumotlarga ko'ra, 2019-yil yanvar-avgust oylarida ko'rsatilgan bozor xizmatlari hajmi 2580,6 mlrd. so'mga teng bo'ldi. Uning nominal hajmi 551,5 mlrd. so'mga oshdi. Taqqoslama ekvivalentda, o'tgan yilning shu davriga nisbatan o'sish 16,6 % ni tashkil etdi.



Iqtisodiyot tarmoqlarida xizmatlarning o'sishiga ta'sir ko'rsatgan alohida xizmat turlarining ko'rsatkichlari



O'tgan yilga nisbatan aholi jon boshiga ko'rsatilgan bozor xizmatlari hajmi 374,6 ming so'mga oshdi va 1899,0 ming so'mga teng bo'ldi, o'sish 14,2 % ni tashkil etdi.

Xizmatlar faoliyatining xilma xilligi, shuningdek, xizmatlar sohasidagi turli faoliyatlar o'rtasidagi o'zaro munosabatlar ushbu sohaning jadal rivojlanishi uchun omil bo'lib xizmat qiladi.

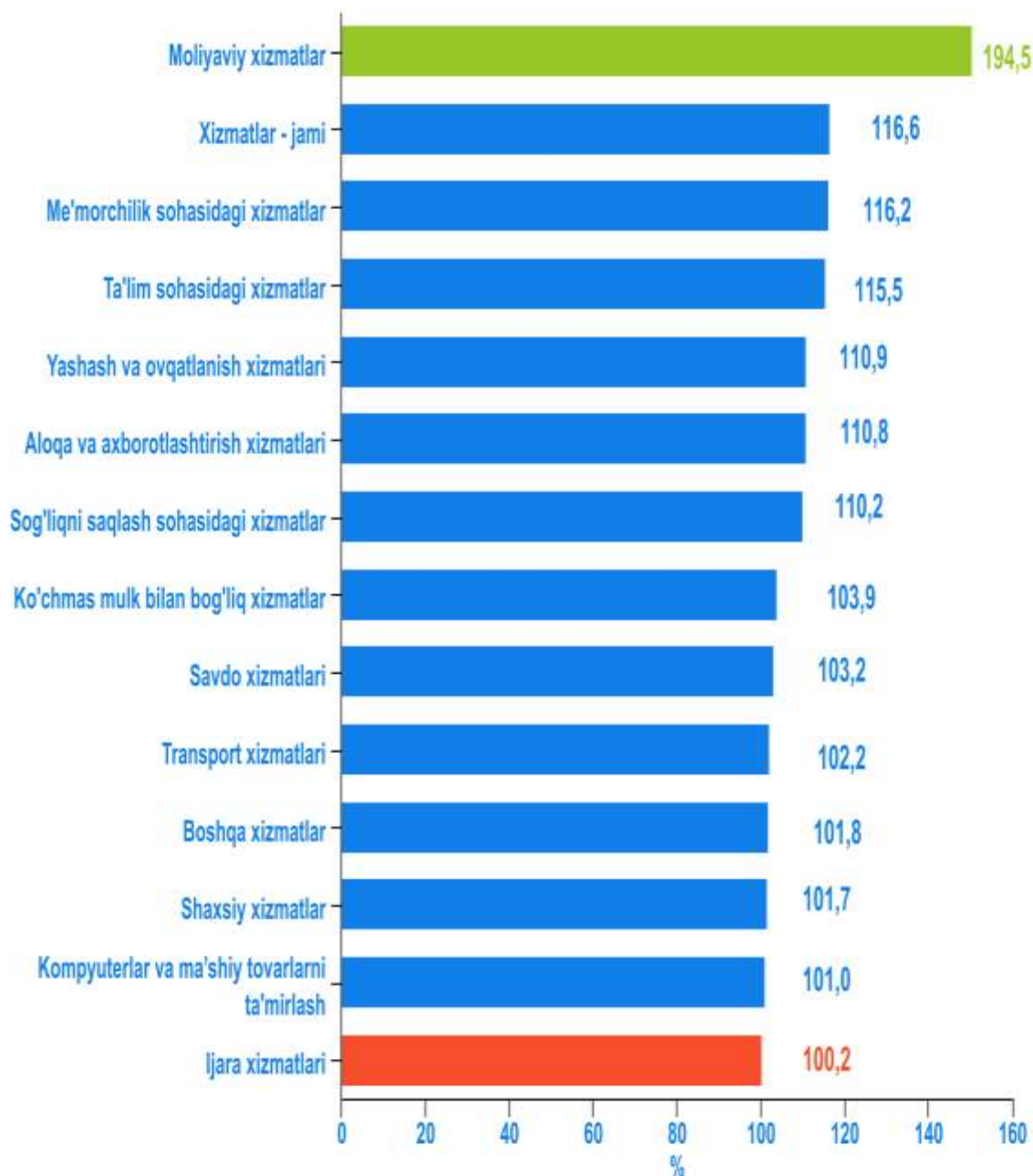
Misol uchun, mehmonxona xizmatlari umumiy ovqatlanish xizmatlari, savdo va maishiy sohaga tegishli xizmatlarni chetlab o'tmaydi. Mazkur holatlarda birining boshqasiga chambarchas bog'liqligini kuzatish mumkin.

Ichki talabni muvozanatli rag'batlantirish va mahalliy xizmat ishlab chiqaruvchilarni rivojlantirishga har tomonlama ko'maklashish bo'yicha ko'rilyotgan choralar xizmatlarga bo'lgan iste'mol talabining tarkibidagi o'zgarishlarni ta'minladi. Transport va mobil aloqa xizmatlari, oilaviy tadbirlar va dam olishni tashkil qilish, Internet xizmatlari, maishiy, sog'liqni saqlash va ta'lim xizmatlariga bo'lgan talab ortdi.

Deyarli barcha hududlarda ko'rsatilgan bozor xizmatlari hajmining o'sishiga ko'rsatilgan xizmatlar tarkibida moliyaviy va transport xizmatlari, savdo, aloqa va axborotlashtirish kabi xizmatlarning ulushini ortishi ijobiy ta'sir ko'rsatmoqda.

Eng yuqori o'sish sur'atlari moliyaviy xizmatlar (194,5 %), me'morchilik, muhandislik izlanishlari, texnik sinovlar va tahlil sohasidagi xizmatlar (116,2 %), t'alim xizmatlari (115,5 %), yashash va ovqatlanish xizmatlari (110,9 %), va aloqa va axborotlashtirish xizmatlari (110,8 %) qayd etildi.

2019-yil yanvar-avgust oylarida iqtisodiy faoliyat turlari bo'yicha ko'rsatilgan bozor xizmatlarining o'sish sur'atlari, % da



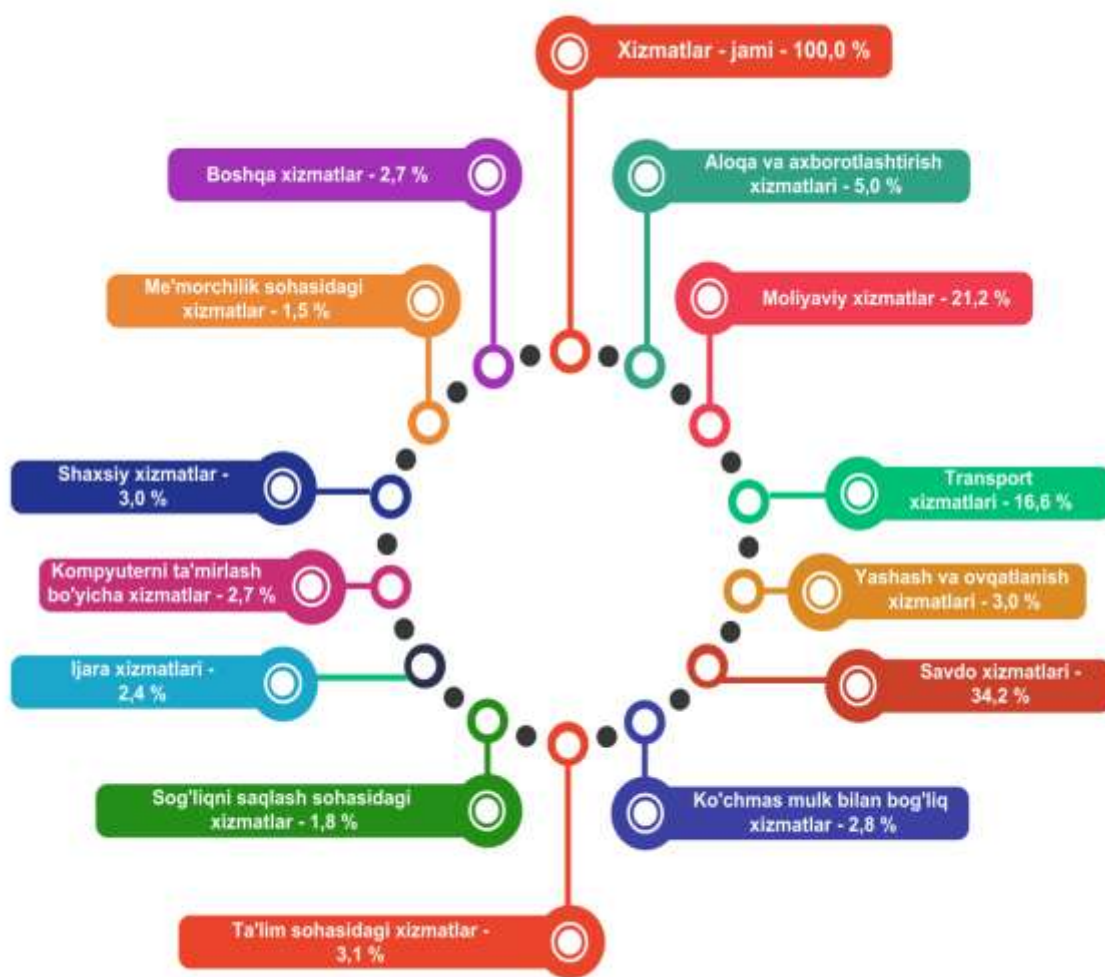
**2019-yil yanvar-avgust oylarida iqtisodiy faoliyat turlari
bo'yicha ishlab chiqarilgan xizmatlarning asosiy ko'rsatkichlari**

	Hajmi, mlrd. so'm	O'tgan yilga nisbatan o'sish sur'ati, %
Xizmatlar - jami	2580,6	116,6
shu jumladan:		
Aloqa va axborotlashtirish xizmatlari	129,0	110,8
Moliyaviy xizmatlar	546,2	194,5
Transport xizmatlari	429,1	102,2
shu jumladan: avtotransport xizmatlari	416,8	101,7
Yashash va ovqatlanish xizmatlari	76,5	110,9
Savdo xizmatlari	883,6	103,2
Ko'chmas mulk bilan bog'liq xizmatlar	71,1	103,9
Ta'lim sohasidagi xizmatlar	80,0	115,5
Sog'liqni saqlash sohasidagi xizmatlar	47,4	110,2
Ijara xizmatlari	61,4	100,2
Kompyuter va maishiy tovarlarni ta'mirlash bo'yicha xizmatlar	69,5	101,0
Shaxsiy xizmatlar	78,0	101,7
Me'morchilik, muhandislik izlanishlari, texnik sinovlar va tahlil sohasidagi xizmatlar	38,6	116,2
Boshqa xizmatlar	70,2	101,8

Yuqori bo'lmagan o'sish sur'atlari ijara xizmatlari (100,2 %), kompyuter va maishiy tovarlarni ta'mirlash bo'yicha xizmatlar (101,0 %), shaxsiy xizmatlar (101,7 %), boshqa xizmatlarda (101,8 %) kuzatildi.

Joriy davrda ko'rsatilgan bozor xizmatlarining umumiy hajmida savdo xizmatlari ulushi eng katta 34,2 % ni tashkil etdi.

2019-yil yanvar-avgust oylarida iqtisodiy faoliyat turlari bo'yicha ko'rsatilgan bozor xizmatlarining tarkibi, % da



Shu bilan birga, eng yuqori ulush moliyaviy xizmatlar (21,2 %), transport xizmatlari (16,6 %), aloqa va axborotlashtirish xizmatlari (5,0 %), ta'lim sohasidagi xizmatlar (3,1 %), yashash va ovqatlanish va shaxsiy xizmatlar (3,0 %), ko'chmas mulk bilan bog'liq xizmatlar (2,8 %) va boshqa xizmatlarda (2,7 %) kuzatildi.

Transport xizmatlari hajmining oshishi yuk va yo'lovchi tashish xizmatlariga bo'lgan talabning oshishi bilan bog'liq bo'lib, bu o'z navbatida turizm faoliyatini jadal rivojlantirish, savdo tarmog'ini kengaytirish, binolar va inshootlarni qurish va rekonstruksiya qilish bo'yicha loyihalarni davom etishi bilan bog'liq.

Transport xizmatlarining eng katta ulushi avtomobil transportida yuk va yo'lovchilarni tashish bo'yicha xizmatlarga to'g'ri keladi. Transportning ushbu turi boshqa transport turlari bilan taqqoslanganda uning moslashuvchanligi va ko'rsatilayotgan xizmatlarning nisbatan arzonligi sababli eng ko'p talabga ega hisoblanadi.

Transport xizmatlari umumiy hajmida avtomobil transporti xizmatlarining ulushi 97,1 % ni tashkil etadi

Ma'lumot uchun: O'zbekiston Respublikasi Prezidentining "Soliq boshqaruvini takomillashtirishga doir qo'shimcha chora-tadbirlar to'g'risida" 2019 yil 10 iyuldagi PQ-4389-son Farmoniga binoan joriy yilning oxiriga qadar O'ztrans yagona interaktiv axborot tizimi bazasida "Yuk tashishlar monitoringi" axborot platformasi ishlab chiqiladi.

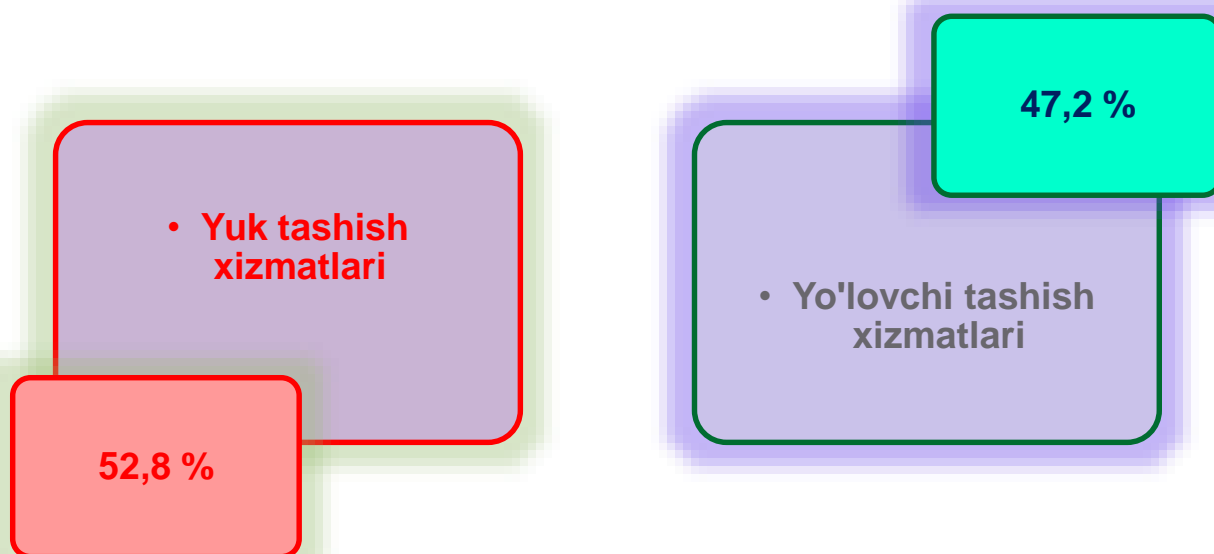
U yuk tashuvchilar tomonidan tovarning kuzatuv hujjatlarini ro'yxatdan o'tkazish, yuk jo'natuvchilar va uni qabul qilib oluvchilar tomonidan real vaqt rejimida tovarlar harakatini monitoring qilishni ta'minlaydi.

Shuning asosida, 2020-yil 1-yanvardan boshlab yuk tashuvchi tadbirkorlik subyektlari tomonidan tovarning kuzatuv hujjatlarini Axborot platformasida majburiy tartibda ro'yxatdan o'tkazish tartibi joriy etiladi (<https://www.spot.uz>).

Yo'lovchi tashish avtomobil transportida ko'rsatilgan bozor xizmatlarining hajmida salmoqli qismini egallaydi. 2019 yil yanvar-avgust oylarida avtomobil transportida yo'lovchi tashish xizmatlarining ulushi 47,2 % ga yetdi.

Avtotransportda ko'rsatilgan bozor xizmatlarining umumiy hajmida yuk tashish xizmatlari ulushi 52,8 % ni tashkil etdi.

**2019-yil yanvar-avgust oylarida tashish turlari bo'yicha
avtomobil transportida ko'rsatilgan bozor
xizmatlarining tarkibi, % da**



Savdo tarixiy jarayonning eng qudratli omillaridan biri hisoblanadi. Tarixda bunday davr yo'qki, ijtimoiy hayotga uning ta'siri kamroq yoki ko'proq darajada ko'rsatilmagan payti bo'lmagan, mamlakat ichida oddiy ayirboshlash bilan boshlanib va butun dunyo bo'yicha tarqalgan murakkab tijorat operatsiyalari tarmog'i bilan yakunlanadi.

Har xil turdagi savdo munosabatlari doimo ijtimoiy hayotning turli jihatlariga javob beradi.

Savdo xizmatlari



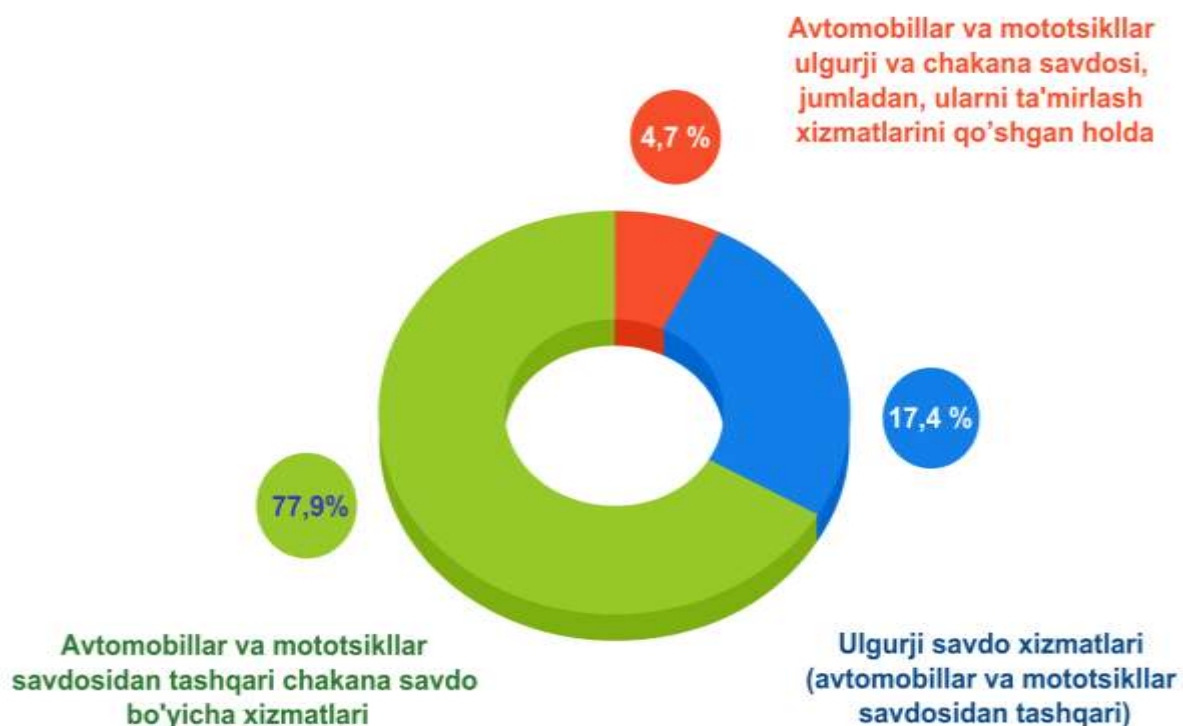
2019-yil yanvar-avgust oylarida ko'rsatilgan bozor xizmatlari umumiy hajmidagi savdo xizmatlarining ulushi 34,2 % ni tashkil etib, bu 883,6 mlrd. so'mga teng bo'ldi.

Chakana savdo xizmatlari umumiy savdo xizmatlari hajmining qariyb to'rttdan uchi – 77,9 % ga to'g'ri keladi.

2019-yil yanvar-avgust oylarida ulgurji savdo xizmatlarining ulushi (avtomobillar va mototsikllar savdosidan tashqari) 17,4 % ga yetdi.

Avtomobillar va mototsikllarning ulgurji va chakana savdosi bo'yicha xizmatlar, jumladan, avtomobillar va mototsikllarni ta'mirlash bo'yicha xizmatlarni qo'shgan holda savdo xizmatlarining umumiy hajmidagi ulushi 4,7 % ni tashkil etdi.

2019 yil yanvar-avgust oylarida
savdo xizmatlari tarkibi, %



Bugungi kunda etakchi o'rinlarni nafaqat savdo va transport kabi doimiy yangilanib borayotgan an'anaviy faoliyat turlari, balki tez o'sib borayotgan bilimga asoslangan biznes va ijtimoiy-madaniy xizmatlar ham egallaydi.

2019-yil yanvar-avgust oylarida moliyaviy xizmatlar hajmi 546,2 mlrd. so'mga teng bo'lib, o'tgan yilning mos davriga nisbatan 194,5 foizga oshdi.

Moliyaviy xizmatlar umumiy hajmida sug'urta va nafaqa ta'minoti bo'yicha xizmatlardan tashqari moliyaviy xizmatlarning ulushi 90,1 % ni tashkil etadi.



Zamonaviy biznesni amalga oshirish uchun zarur shart-sharoit hozirgi zamon infratuzilmasidan foydalanish hisoblanadi. Yirik bozorlar, Internet-savdo, xom-ashyo, komponentlar va texnologiyalarni izlash, reklama va marketing faoliyati, jarayon va texnologiyalar tizimini boshqarish, shuningdek raqamli tizimlarga xizmat ko'rsatish bo'yicha ixtisoslashtirilgan ma'lumotlar bazalari zamonaviy tashkilotning majburiy xususiyati hisoblanadi.

2019-yil yanvar-avgust oylarida aloqa va axborotlashtirish xizmatlarining hajmi 129,0 mlrd. so'mga teng bo'ldi. O'tgan yilning mos davriga nisbatan ushbu turdagi xizmatlarning o'sishi 10,8 % ga etdi. Ko'rsatilgan bozor xizmatlari umumiy hajmidagi ulushi 5,0 % ni tashkil etdi.

Aloqa va axborotlashtirish xizmatlari hajmida eng katta ulushni telekommunikatsiya xizmatlari (simli va mobil aloqa xizmatlari, Internet tarmog'i, yo'ldoshli aloqa xizmatlari va boshqalar) egallab, 99,0 % ni tashkil etadi.

**2019-yil yanvar-avgust oylarida
aloqa va axborotlashtirish xizmatlarining tarkibi, % da**



Aloqa va axborotlashtirish xizmatlari umumiy hajmida nashriyot xizmatlari 0,4 %, kompyuter dasturlashtirish, maslahat berish xizmatlari va boshqa yordamchi xizmatlar – 0,4 %, axborot sohasidagi xizmatlar (0,1 %) va boshqa xizmatlar - 0,1 % ni tashkil etadi.

2017-2021 yillarga mo'ljallangan Harakatlar strategiyasining ustuvor yo'nalishlaridan biri hisoblangan ta'lim va fan sohasini rivojlantirish quyidagilardan iborat:

uzluksiz ta'lim tizimini yanada takomillashtirish, sifatli ta'lim xizmatlari imkoniyatlarini oshirish, mehnat bozorining zamonaviy ehtiyojlariga mos yuqori malakali kadrlar tayyorlash siyosatini davom ettirish;

ta'lim va o'qitish sifatini baholashning xalqaro standartlarini joriy etish asosida oliy ta'lim muassasalari faoliyatining sifati hamda samaradorligini oshirish, oliy ta'lim muassasalariga qabul kvotalarini bosqichma-bosqich ko'paytirish;

ilmiy-tadqiqot va innovatsiya faoliyatini rag'batlantirish, ilmiy va innovatsiya yutuqlarini amaliyotga joriy etishning samarali mexanizmlarini yaratish, oliy o'quv yurtlari va ilmiy-tadqiqot institutlari huzurida ixtisoslashtirilgan ilmiy-eksperimental laboratoriyalar, yuqori texnologiya markazlari va texnoparklarni tashkil etish.

2019-yil yanvar-avgust oylarida ta'lim sohasidagi xizmatlar hajmi 80,0 mlrd. so'mga yetib, o'tgan yilning mos davriga nisbatan o'sish 15,5 % ni tashkil etdi.



2018-yil yanvar-avgust oylariga nisbatan yashash va ovqatlanish bo'yicha xizmatlarning o'sish sur'ati 110,9 % ni tashkil etdi, hajmi esa 14,0 mlrd. so'mga oshdi va 76,5 mlrd. so'mga etdi.

Yashash va ovqatlanish bo'yicha xizmatlar hajmida oziq-ovqat va ichimliklar bilan ta'minlash bo'yicha xizmatlarning ulushi 89,6 % bilan ustunlik qiladi.

2019-yil yanvar-avgust oylarida yashash va ovqatlanish bo'yicha xizmatlarning tarkibi, % da



Ushbu turdagi xizmatlarning o'sishiga dam olish uylari, bolalar lagerlari, kottedjlar va boshqa dam olish maskanlari xizmatlariga bo'lgan aholining talabi o'z hissasini qo'shdi.

Viloyatida sog'liqni saqlash tizimini isloh qilish chora-tadbirlarini amalga oshirish doirasida aholiga tibbiy va ijtimoiy-tibbiy xizmat ko'rsatish qulayligi hamda sifatini oshirish, aholining yuqori sifatli tibbiy xizmatlardan foydalanish imkoniyatlarini kengaytirish, ularga maxsus va yuqori texnologik tibbiy yordam ko'rsatishga yo'naltirilgan, eng avvalo, uning dastlabki bo'ginini, tez va shoshilinch tibbiy yordam ko'rsatish tizimini yanada isloh qilish aholiga tibbiy yordam ko'rsatishning zamonaviy tizimini shakllantirishda ijobiy natijalarga erishishga muvaffaq bo'lindi.

2019-yil yanvar-avgust oylarida sog'liqni saqlash sohasidagi xizmatlar hajmi 47,4 mlrd. so'mga teng bo'ldi. O'tgan yilning mos davriga nisbatan o'sish sur'ati 110,2 % ni tashkil etdi.

Sog'liqni saqlash sohasidagi xizmatlar

Xizmatlar sohasining rivojlanish darajasi aholining munosib turmush sifatini ta'minlash ko'rsatkichi hisoblanadi.

Xizmatlarning xilma-xilligi va yuqori sifati, odamlarning salomatligi va kayfiyatiga ijobiy ta'sir ko'rsatadi, ishchilarning mehnat unumdorligini oshiradi, iste'mol xarajatlarini kamaytiradi, bo'sh vaqtni ko'payishiga inkon beradi va bo'sh vaqt samaradorligini oshiradi.

Jizzax viloyati statistika boshqarmasi
xizmatlar sohasi statistikasi bo'limi
Ma'sul: N. Xoliqov
tel: 71-230-83-58
72-222-79-69