

TASHQI SAVDO AYLANMASI

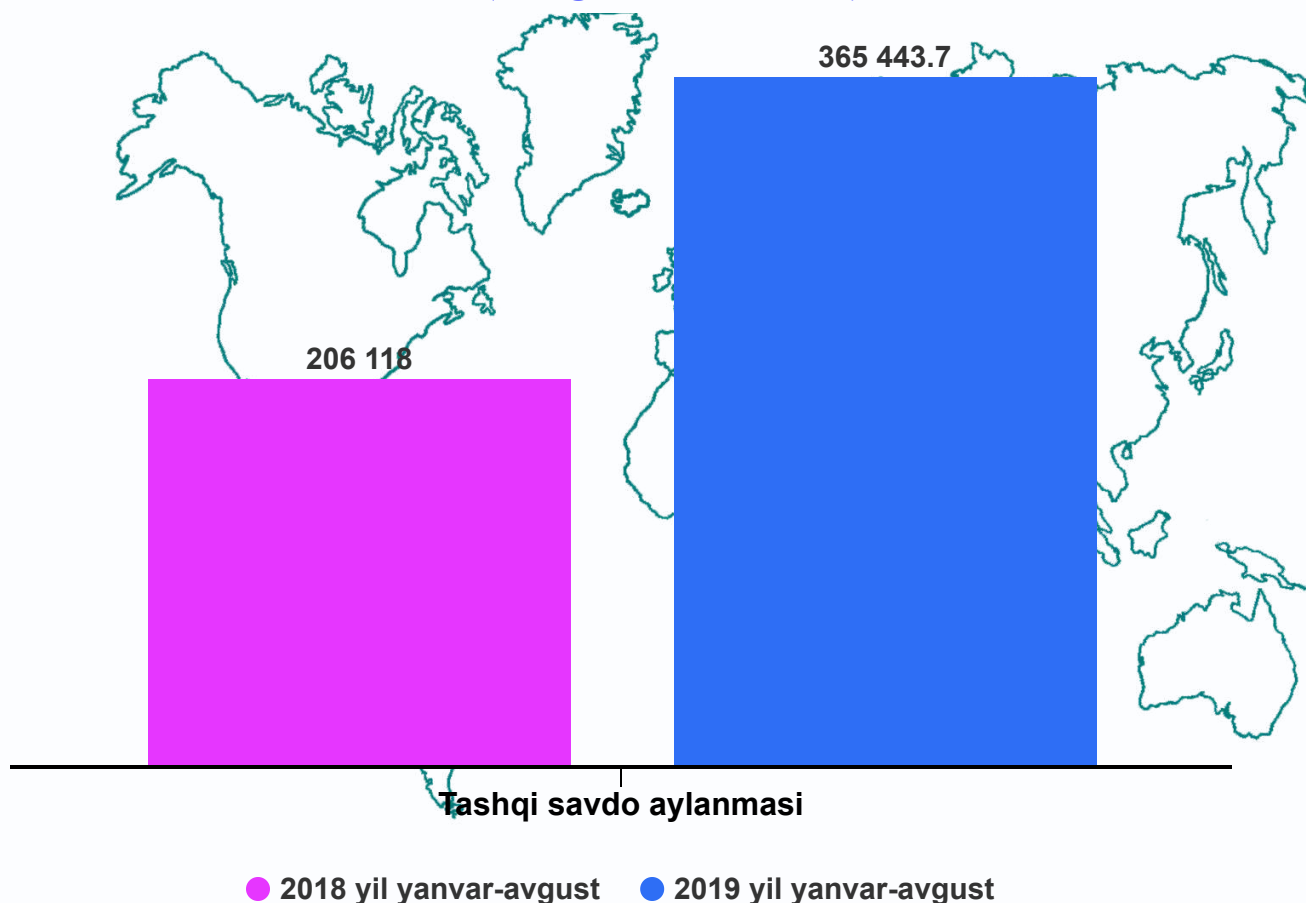
(2019 yil yanvar-avgust)*

2019 yil yanvar-avgust oyida, viloyatda tashqi savdo aylanmasi 365 443,7 ming AQSh dollarini tashkil etib, o'tgan yilning shu davriga nisbatan o'sish sur'ati 177,3 % ni tashkil etdi.

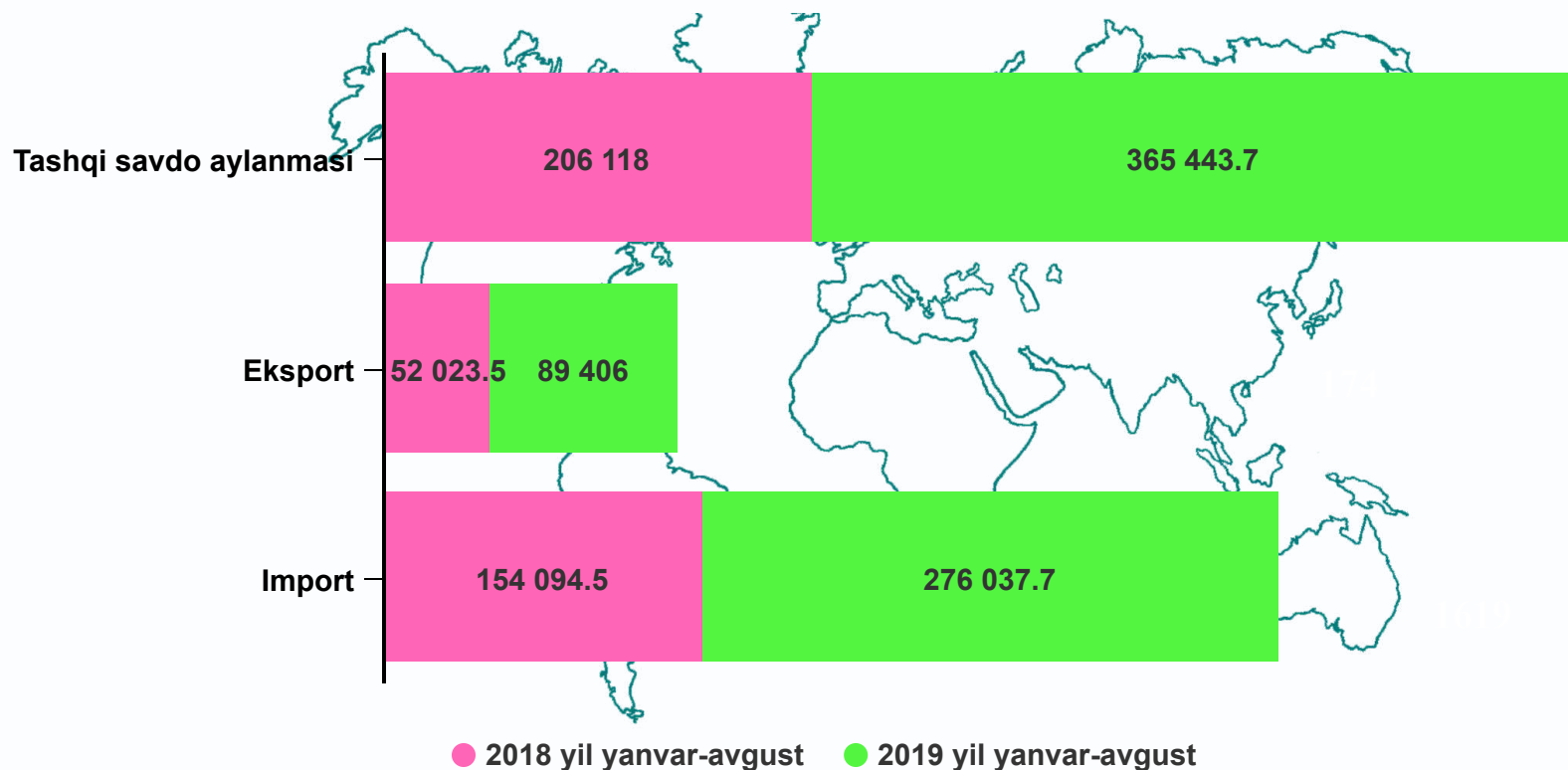
Shu jumladan, eksport hajmi 89 406,0 ming AQSh dollarini tashkil etib, o'tgan yilning shu davriga nisbatan 171,9 % ni tashkil qildi. Import hajmi 276 037,7 ming AQSh dollarini o'sish sur'ati 179,1 % ni tashkil etdi.

Tashqi savdo saldosini minus 186 631,6 ming AQSh dollarini tashkil qildi.

Viloyatning tashqi savdo aylanmasi (ming AQSh dollari)



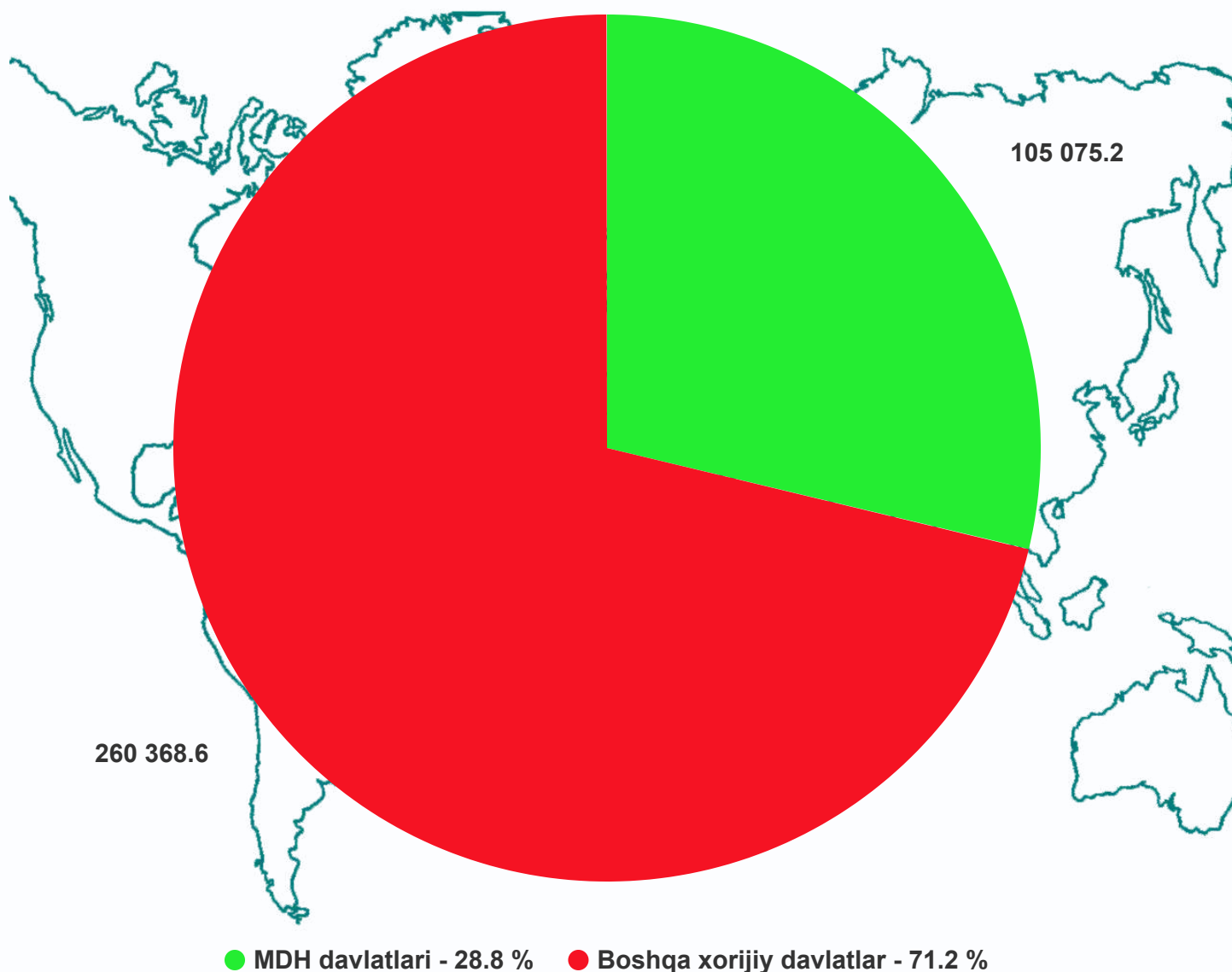
Viloyatning tashqi savdo aylanmasi: Eksport va Import (ming AQSh dollari)



Tashqi savdo hozirgi kunda viloyatimiz iqtisodiyoti rivojlanishining asosiy qismi bo`lib xizmat qilmoqda. Ushbu sohadagi izchil islohotlar bizga tovar va xizmatlar bozorlarini kengaytirishga imkon beradi. So`nggi yillarda hukumatimiz tomonidan sanoat tuzilmasini diversifikatsiya qilishni, eksportni qo`llab-quvvatlash, import o`rnini bosuvchi tovar va mahsulotlarni ishlab chiqarishni yanada oshirilishi natijasida eksport tarkibida sezilarli o`zgarishga erishildi.

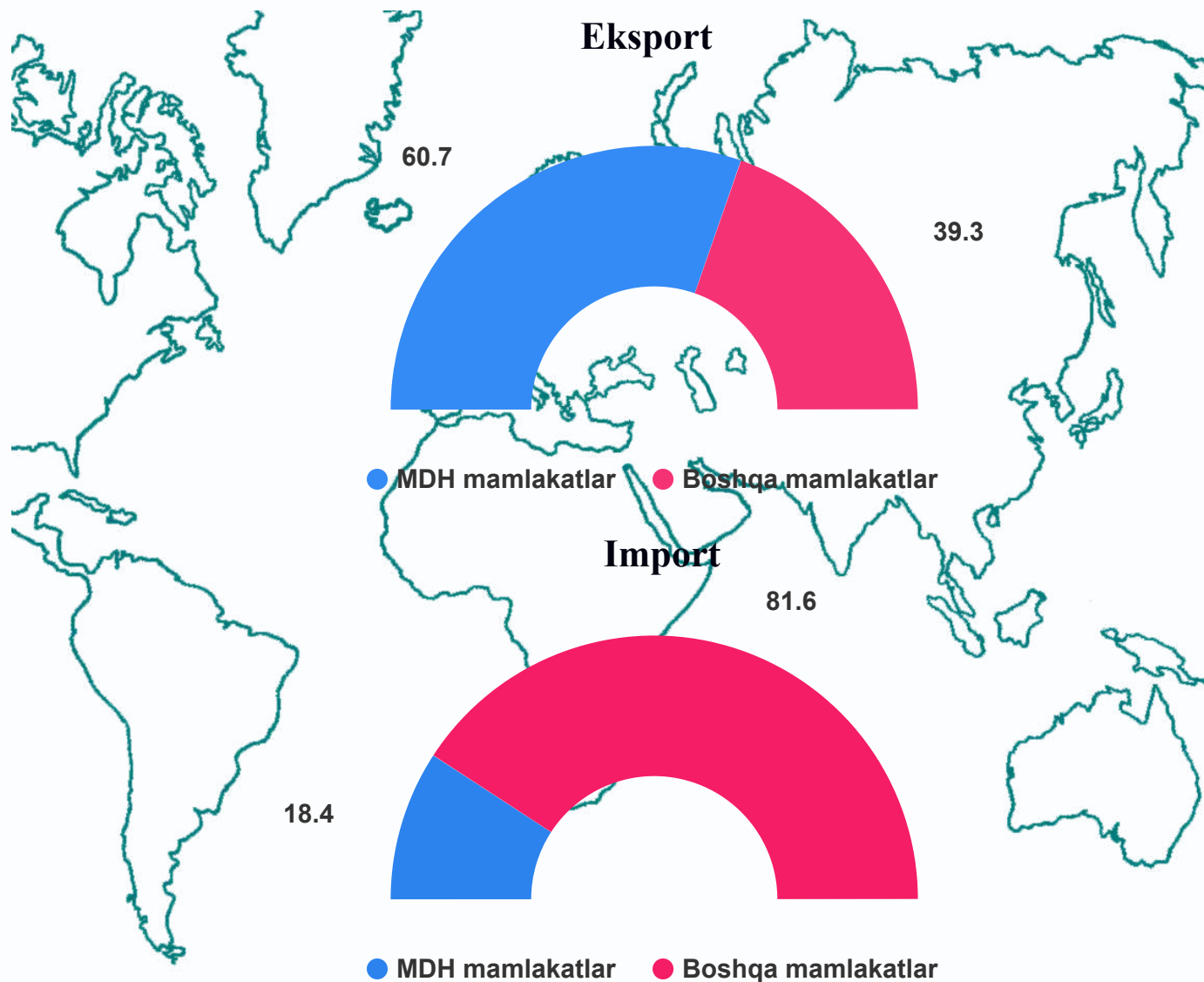
Shu bilan birga ta`kidlab o`tish kerakki, 2019-yilning yanvar-avgust oyida eksport qilingan tovar va xizmatlar, o`tgan yilning mos davriga nisbatan 37 382,5 ming AQSH dollarga ko`proq eksport qilindi, tovar va xizmatlar importi hajmi esa o`tgan yilning mos davriga nisbatan 121 943,2 ming AQSH dollariga ko`proqdir.

Tashqi savdo aylanmasi tarkibi (MDH va boshqa xorijiy davlatlar hajmi va ulushi, ming AQSH dollarda, foizda)



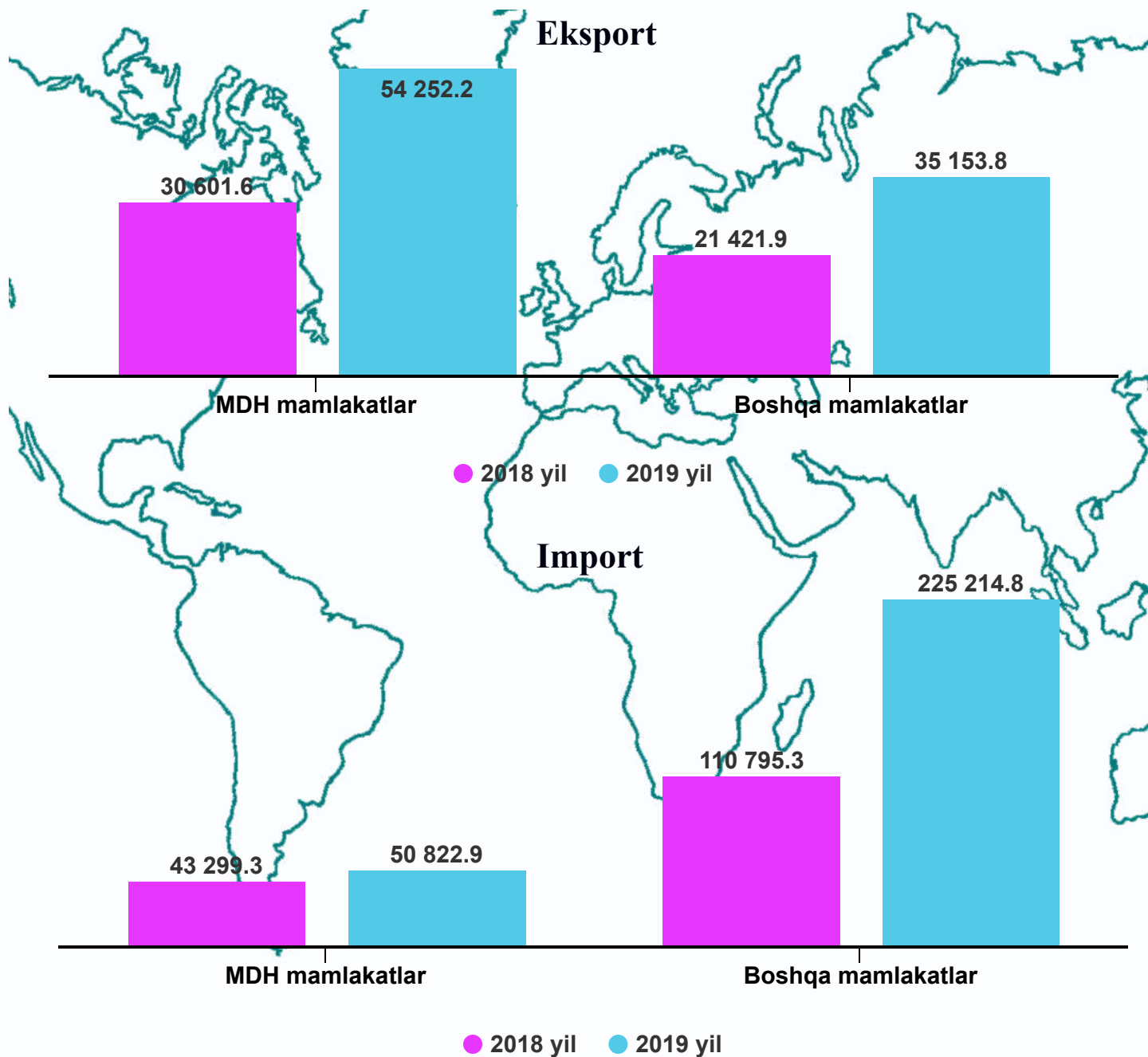
Viloyatimizda tashqi savdoni qo'llab-quvvatlash hamda MDH davlatlari bilan ushbu sohadagi hamkorlikni yanada mustahkamlash bo'yicha olib borilayotgan chora-tadbirlar natijasida 2019 yil yanvar-avgust oylarida tashqi savdo aylanmasida MDH davlatlarining hajmi o'tgan yilning shu davriga nisbatan 142,2 % ga oshdi. Boshqa xorijiy davlatlarning viloyatdagi tashqi savdo aylanmasi o'tgan yilning shu davriga nisbatan 196,9 % ga oshdi.

Eksport va Import tarkibi (MDH va boshqa xorijiy davlatlar ulushi, foizda)



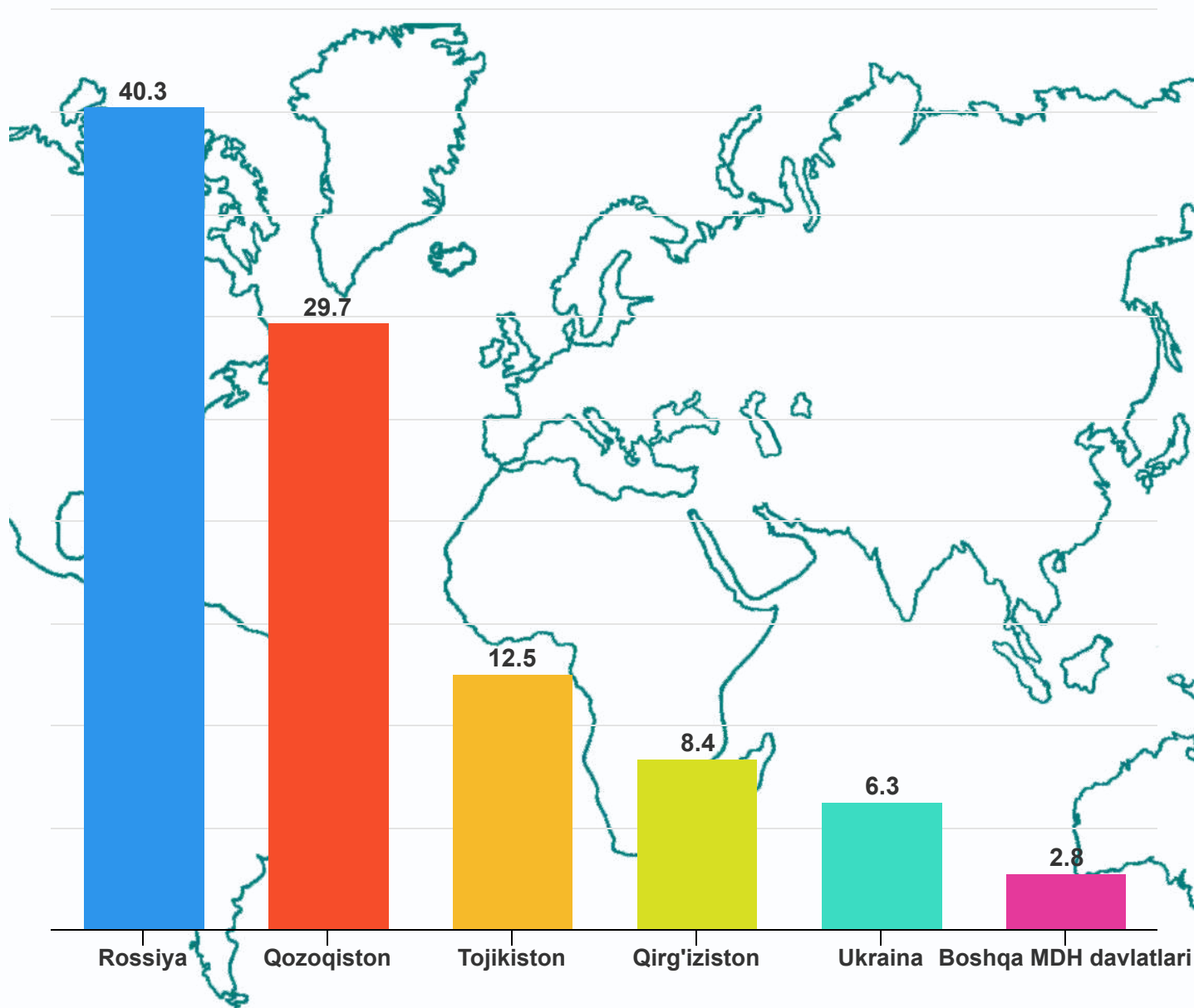
2019 yil yanvar-avgust oylarida viloyatimizda MDH davlatlarining Eksportdagi ulushi 60,7 % ni, Importdagi ulushi 18,4 % ni tashkil qildi. Boshqa xorijiy davlatlarning viloyatimiz eksportidagi ulushi 39,3 % ni, Importidagi ulushi 81,6 % ni tashkil yetdi.

Eksport va Import tarkibi (MDH va boshqa xorijiy davlatlar hajmi, ming AQSH dollarda)



2019 yil yanvar-avgust oylarida Eksportda MDH davlatlari hajmi o'tgan yilning shu davriga nisbatan 177,3 % ga, boshqa xorijiy davlatlar 164,1 % ga oshdi. Importda MDH davlatlari hajmi o'tgan yilning shu davriga nisbatan 117,4 % ga, boshqa xorijiy davlatlar 2 martaga oshdi.

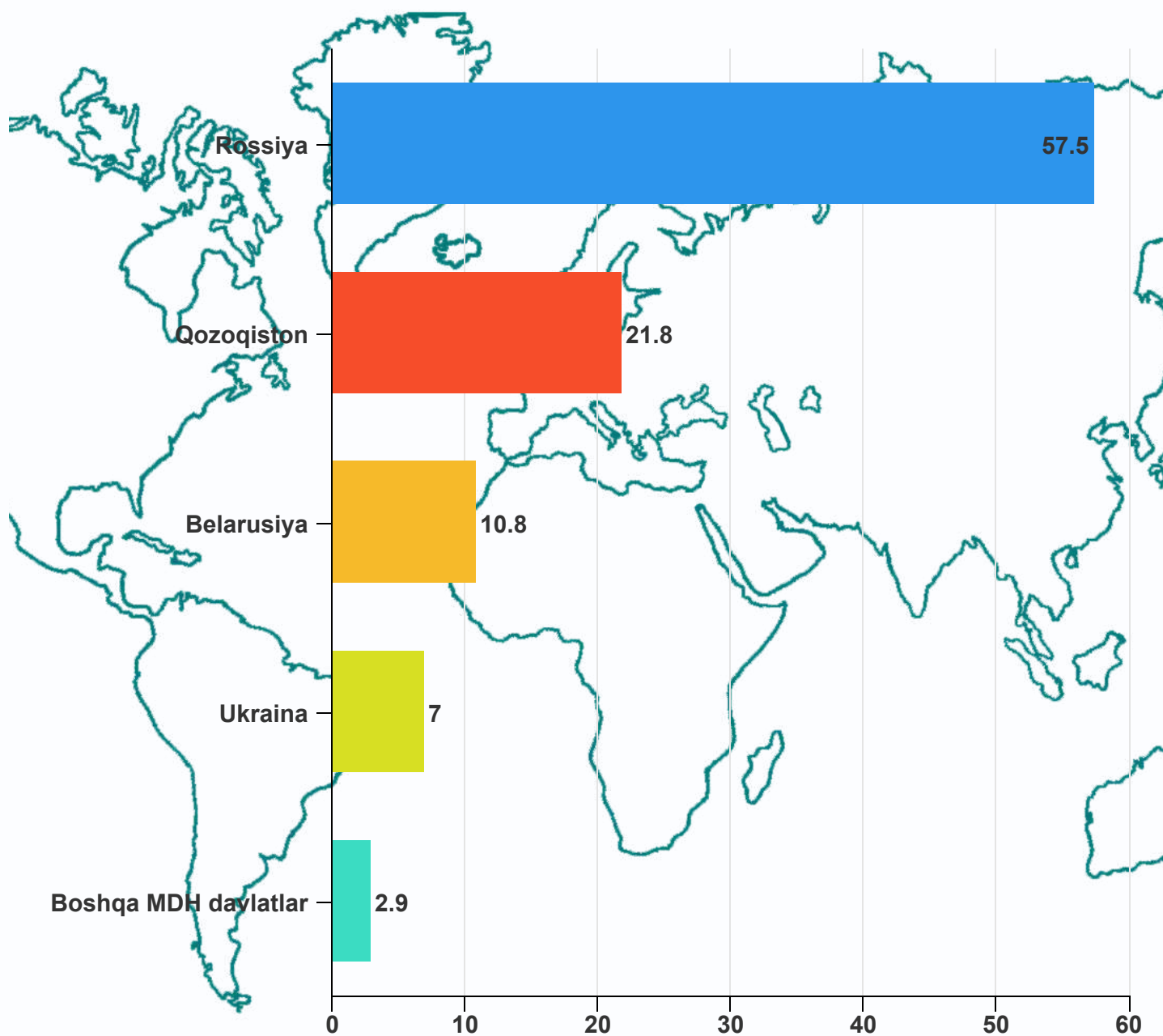
Eksportda MDH davlatlarning ulushi (foizda)



2019 yil yanvar-avgust oylarida viloyatimiz Eksportida MDH davlatlaridan eng yuqori Rossiya federatsiyasi hajmi 21 862,0 ming AQSH dollarini tashkil qilmoqda.

Shuningdek, eng kam eksport Moldova Respublikasiga 3,9 ming AQSH dollarini tashkil etmoqda.

Importda MDH davlatlarning ulushi (foizda)



2019 yil yanvar-avgust oylarida viloyatimiz Importida MDH davlatlaridan eng yuqori Rossiya federatsiyasi hajmi 29 241,4 ming AQSH dollarini tashkil qilmoqda.

Shuningdek, eng kam import Qirg'iziston Respublikasi 157,4 ming AQSH dollarini tashkil etmoqda.

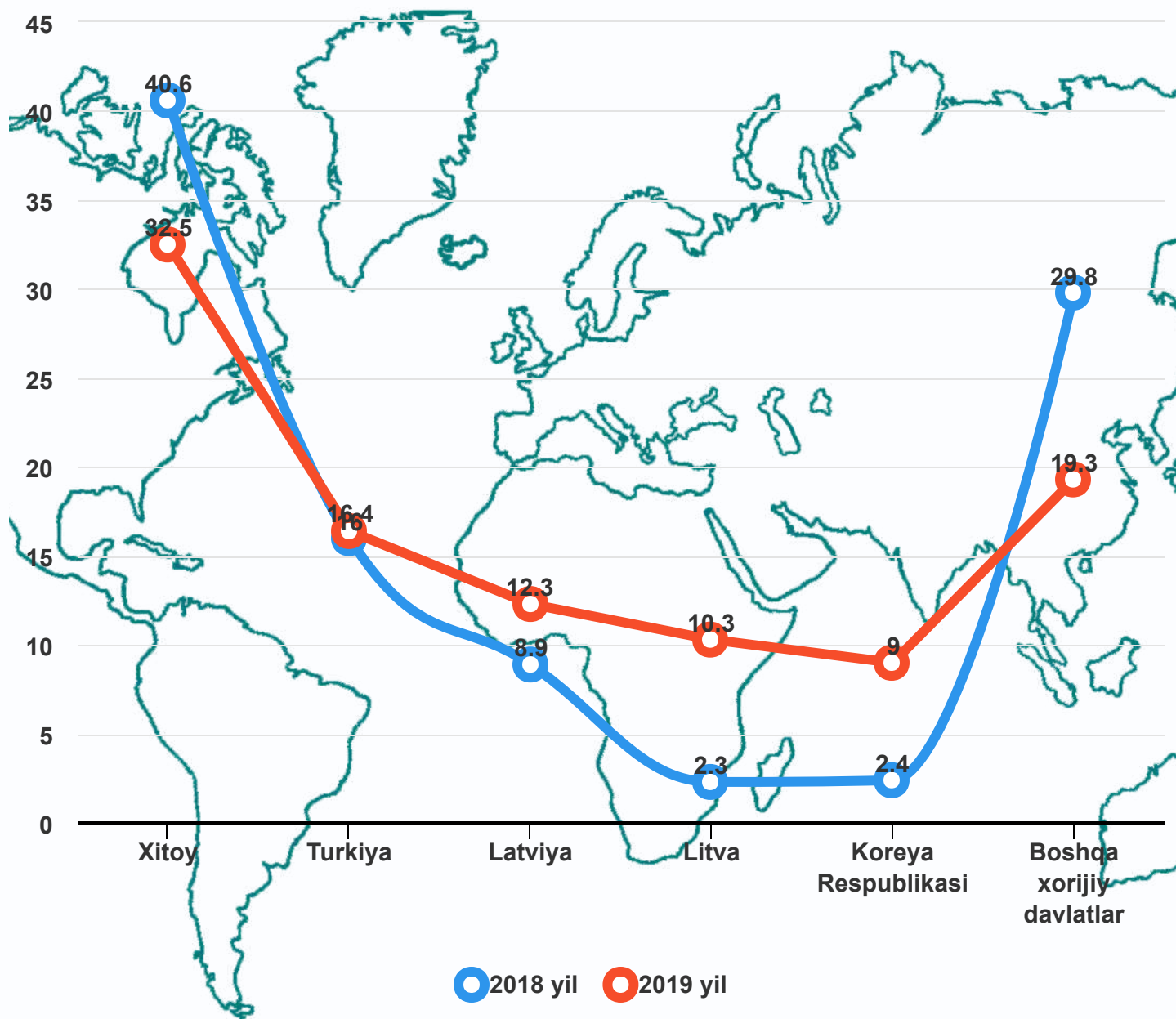
Eksportda boshqa xorijiy davlatlarning ulushi (foizda)



2019 yil yanvar-avgust oylarida viloyatimiz Ekportida boshqa xorijiy davlatlaridan eng yuqori Turkiya Respublikasi hajmi 19 554,8 ming AQSH dollarini tashkil qilmoqda.

Shuningdek, eng kam eksport Slovakiya Respublikasiga bo'lib 0,3 ming AQSH dollarini tashkil etmoqda.

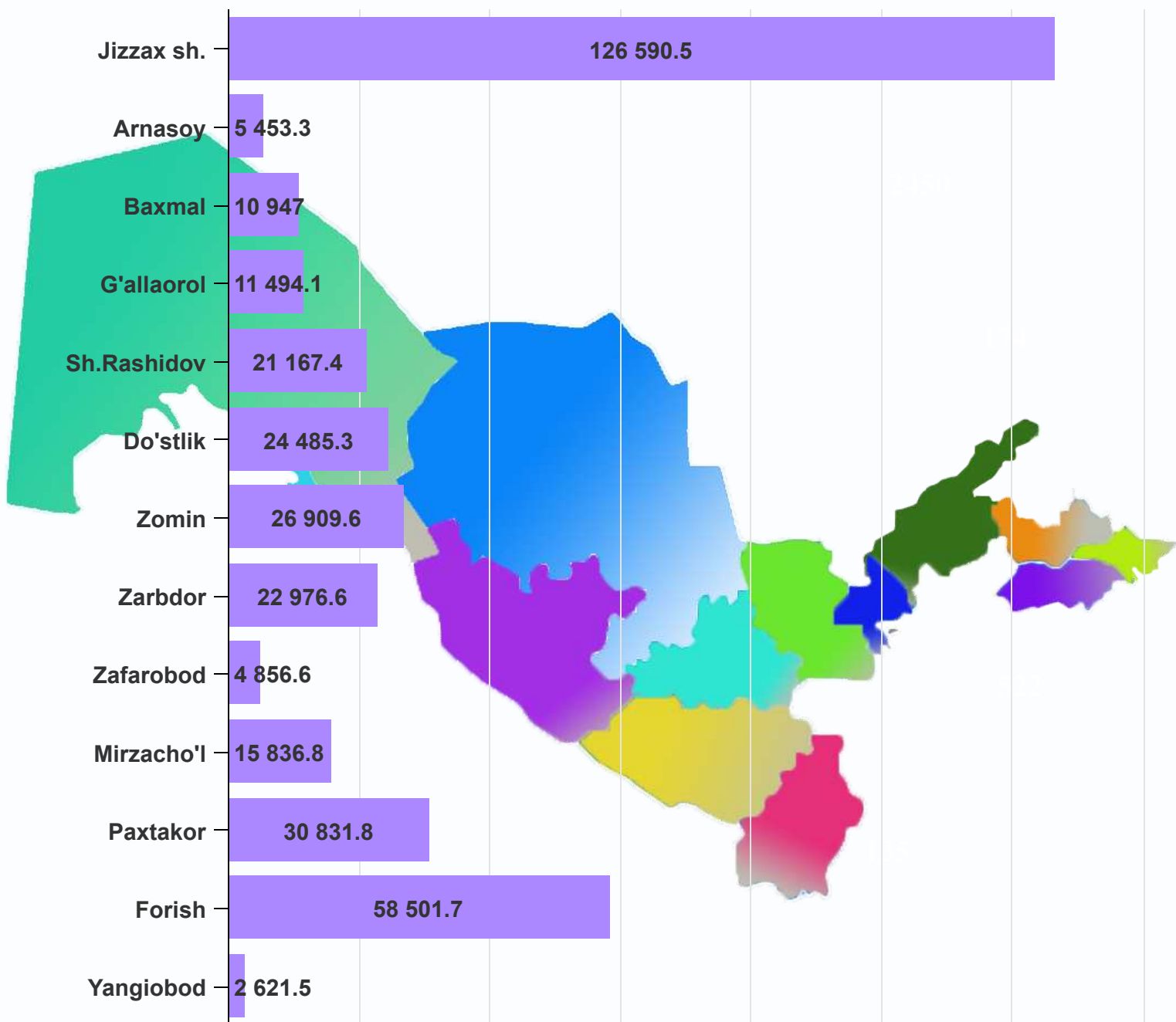
Importda boshqa xorijiy davlatlarning ulushi (foizda)



2019 yil yanvar-avgust oylarida viloyatimiz Importida boshqa xorijiy davlatlaridan eng yuqori Xitoy Xalq Respublikasi hajmi 73 078,6 ming AQSH dollarini tashkil qilmoqda.

Shuningdek, eng kam import Ruminiya Respublikasi 0,2 ming AQSH dollarini tashkil etmoqda.

TASHQI SAVDO AYLANMASI (ming AQSH dollarda)

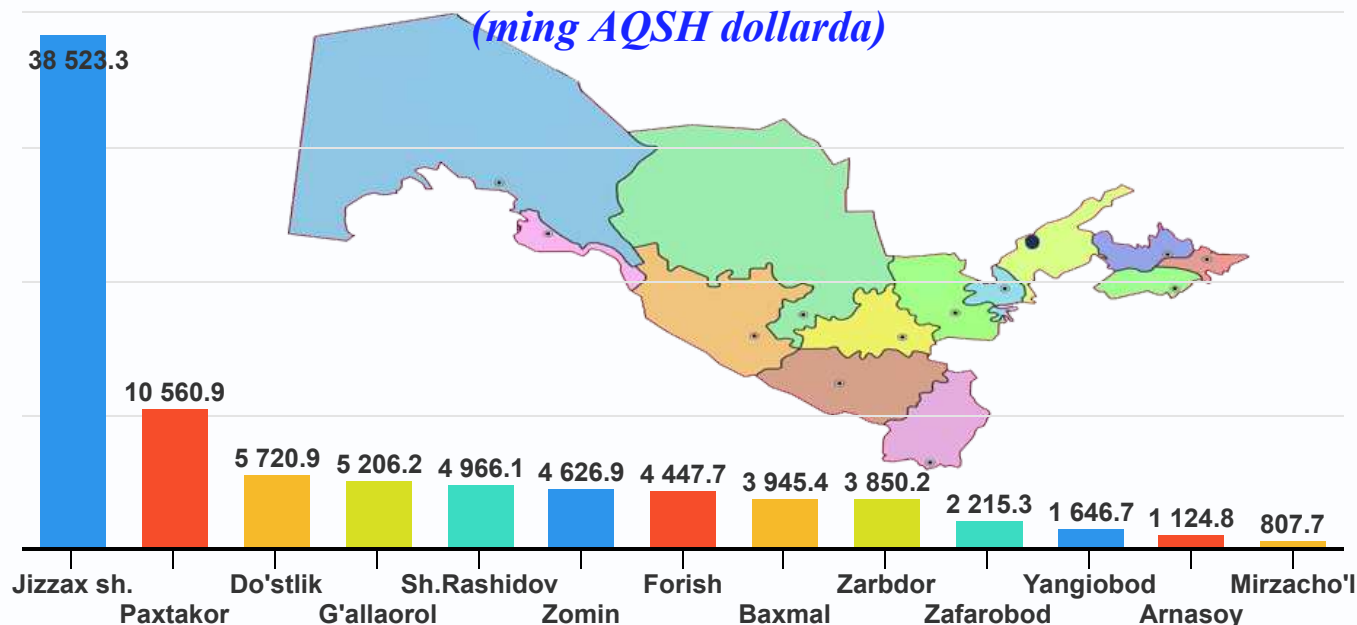


2019 yil yanvar-avgust oylarida tashqi savdo aylanmasi yuqori hajmi Jizzax shahri bo'lib, o'tgan yilning shu davriga nisbatan o'sish sur'ati 136,7 % ni tashkil etdi.

Shuningdek, tashqi savdo aylanmasi past bo'lgan Yangiobod tumani o'tgan yilning shu davriga nisbatan 27,1 % ga kamayishi kuzatildi.

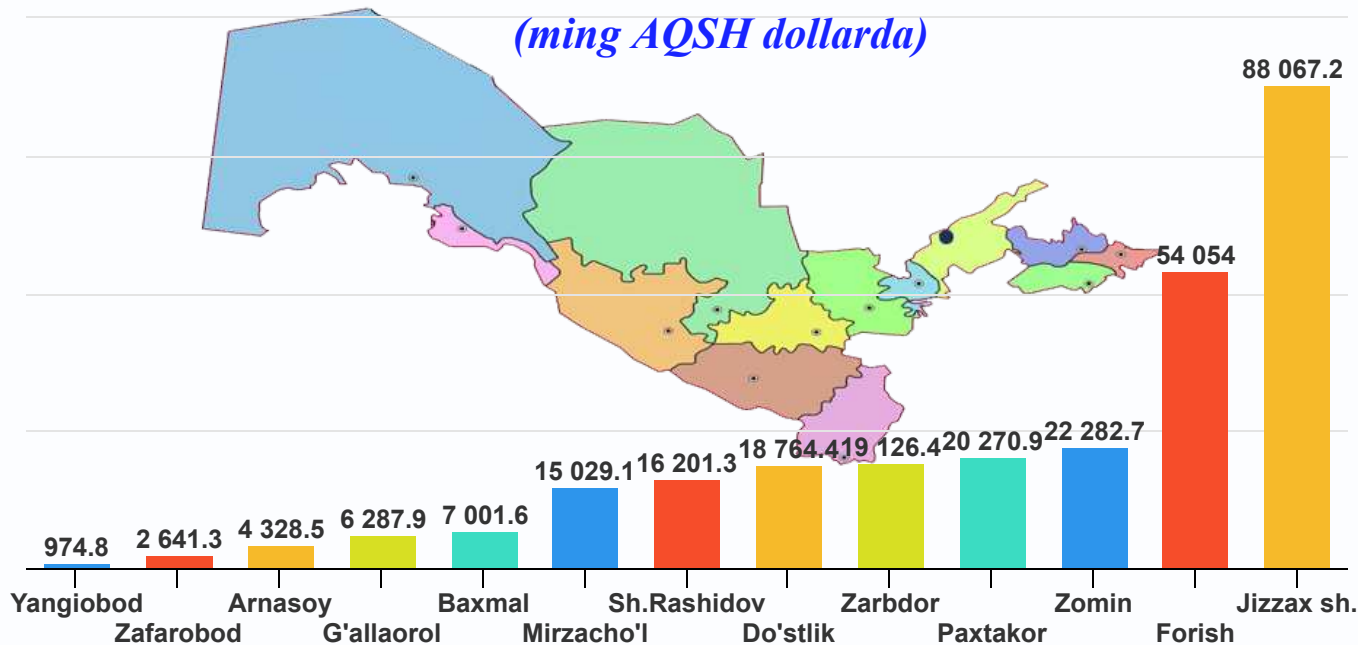
EKSPORT

(ming AQSH dollarda)



IMPORT

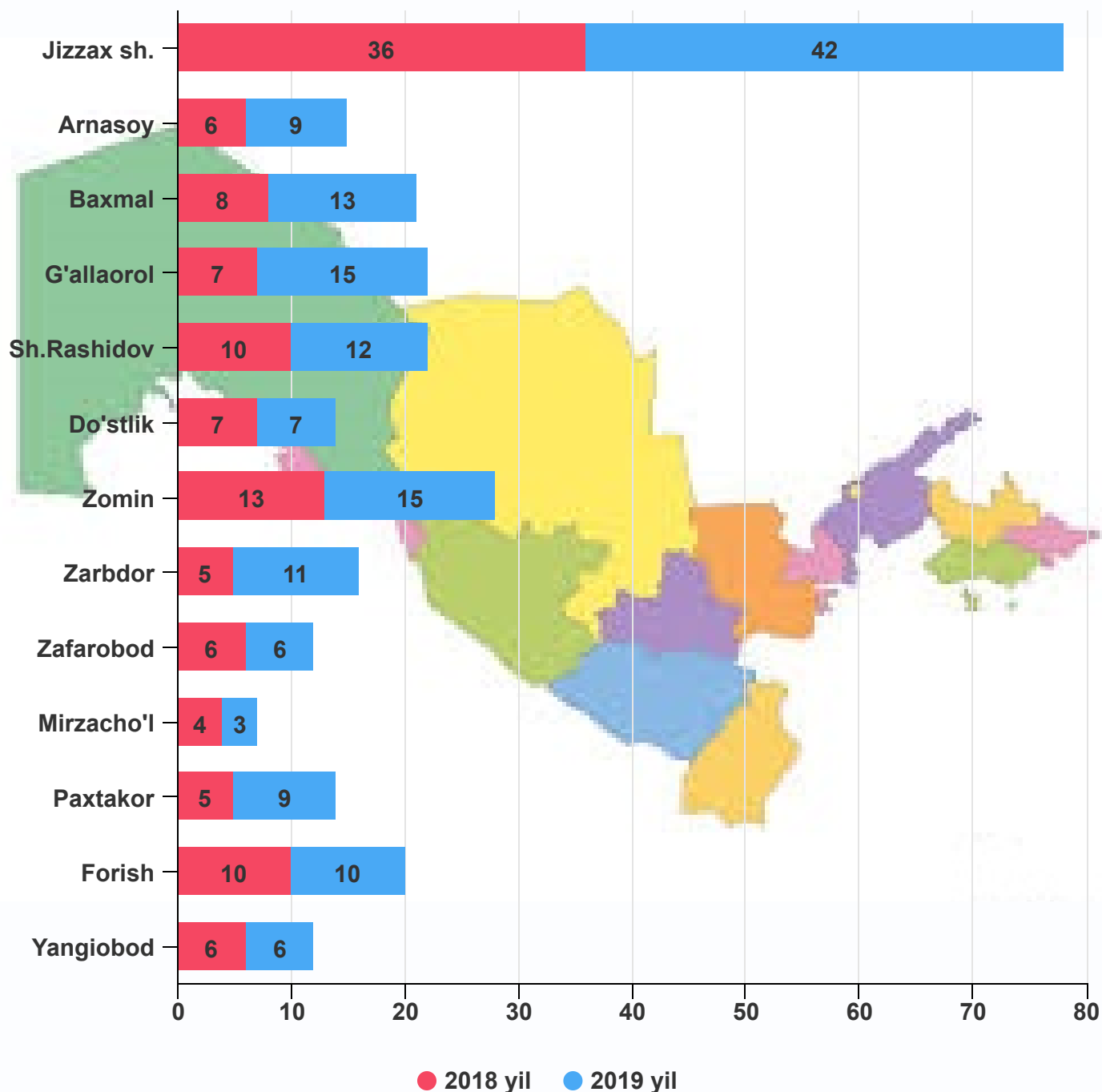
(ming AQSH dollarda)



2019 yil yanvar-avgust oylarida Eksport hajmi kam bo'lgan Mirzacho'l tumani bo'lib, o'tgan yilning shu davriga nisbatan o'sish sur'ati 9,9 martaga ko'p bo'lganligini ko'rish mumkin.

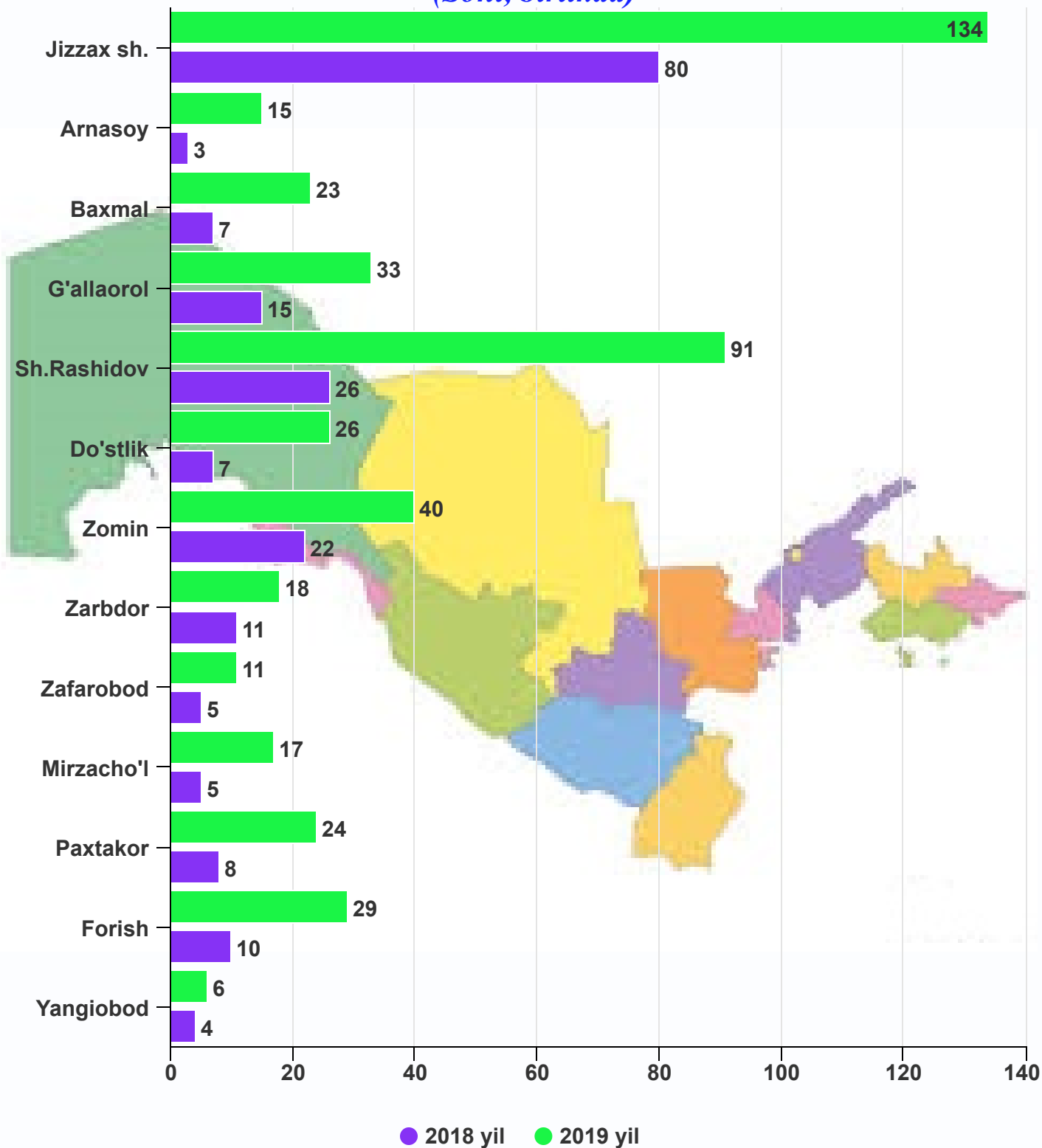
Bundan tashqari, Import past bo'lgan Yangiobod tumani o'tgan yilning shu davriga nisbatan 10,6 % ga kamayishi kuzatildi.

EKSPORT QILUVCHI KORXONALAR (Soni, birlikda)



2019 yil yanvar-avgust oylarida viloyat bo'yicha Eksport qiluvchi korxonalar soni deyarli barcha tumanlarda o'tgan yilning shu davriga nisbatan ortmoqda, birgina Mirzacho'l tumanida kamayish kuzatilmoqda.

IMPORT QILUVCHI KORXONALAR (Soni, birlikda)



2019 yil yanvar-avgust oylarida viloyat bo'yicha Import qiluvchi korxonalar soni deyarli barcha tumanlarda o'tgan yilning shu davriga nisbatan ortganligini kuzatish mumkin.



JIZZAX VILOYATI STATISTIKA BOSHQARMASI

Yurtimizda tashqi iqtisodiy faoliyatni rivojlantirish borasida amalga oshirilayotgan keng qamrovli islohotlar va dunyo mamlakatlari bilan olib borilayotgan mustahkam aloqalar natijasida mamlakatimizning eksport salohiyati oshib bormoqda. Shuningdek, hukumatimiz tomonidan bir qator soliq, bojxona imtiyozlarining yaratilishi, ishlab chiqarishni modernizatsiya qilish va raqobatbardosh mahsulotlarni ishlab chiqarilishi viloyatimiz mahsulotlarini tashqi bozorlarda mustahkam o`rin egallashlari uchun zamin yaratmoqda.

**Tashqi iqtisodiy faoliyat va savdo
statistikasi bo'limi boshlig'i
Jahongir Yo'ldoshev**

tel: + 99871 230-83-45