

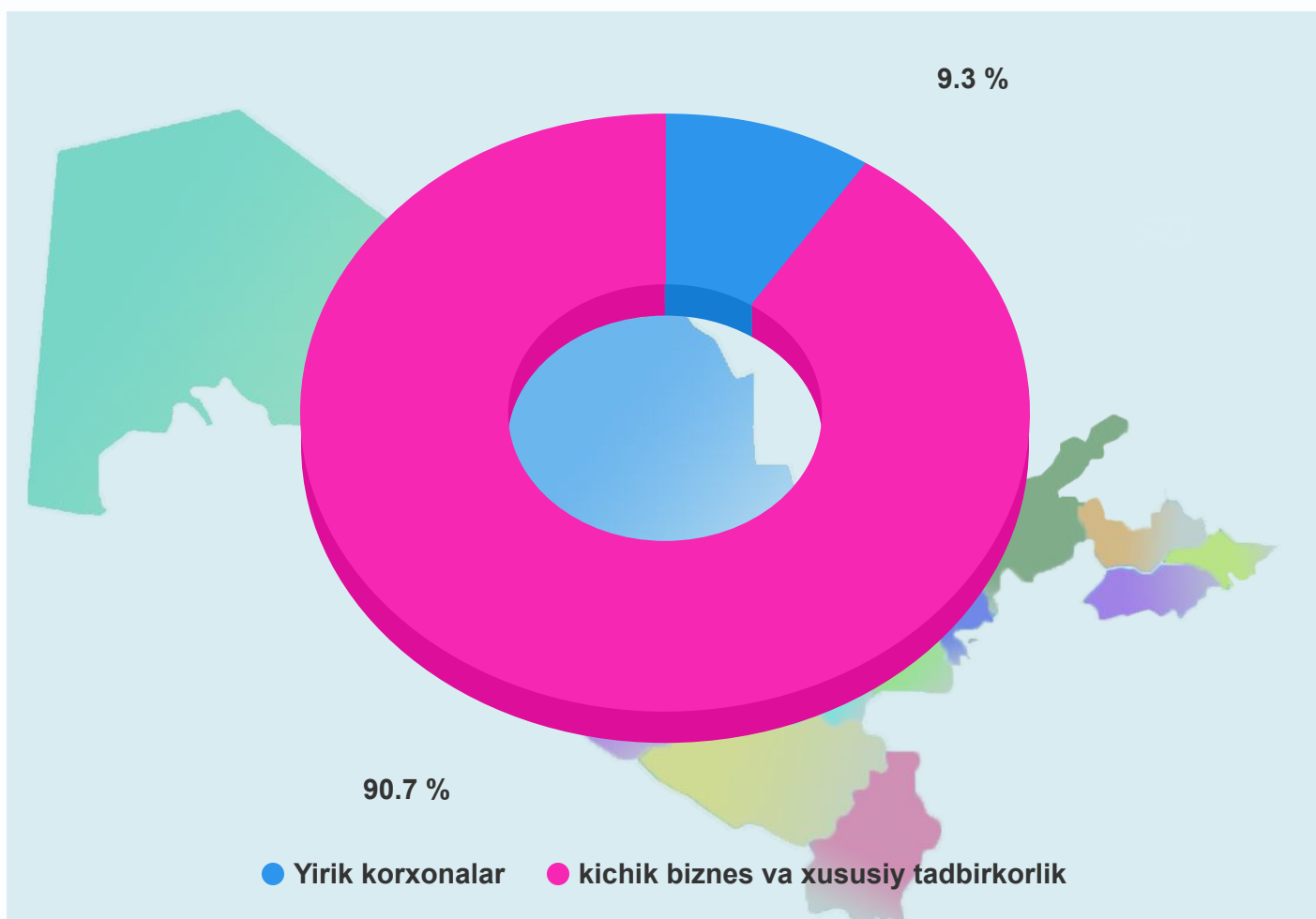
ISTE'MOL BOZORI

(2019 yil yanvar - avgust*)

Chakana savdo aylanmasi joriy yilning yanvar-avgust oylarida o'tgan yilning shu davriga nisbatan 8,9 % ga oshdi.

Yirik korxonalarining chakana savdo tovar aylanmasidagi ulushi 9,3 %ni, kichik biznes va xususiy tadbirkorlikning chakana savdo tovar aylanmasidagi ulushi 90,7 % ni tashkil etdi.

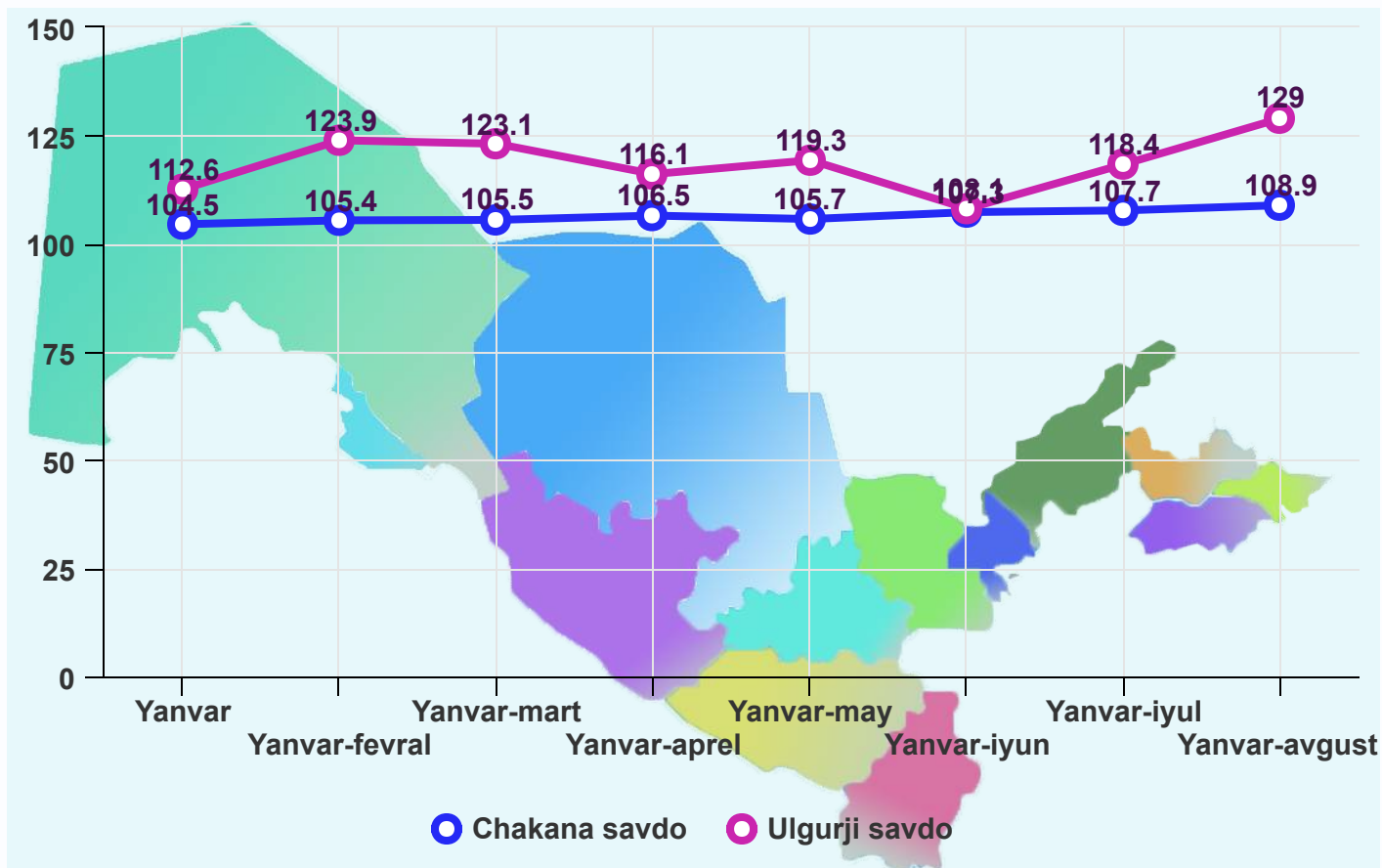
Chakana savdo aylanmasi tarkibi (foizda)



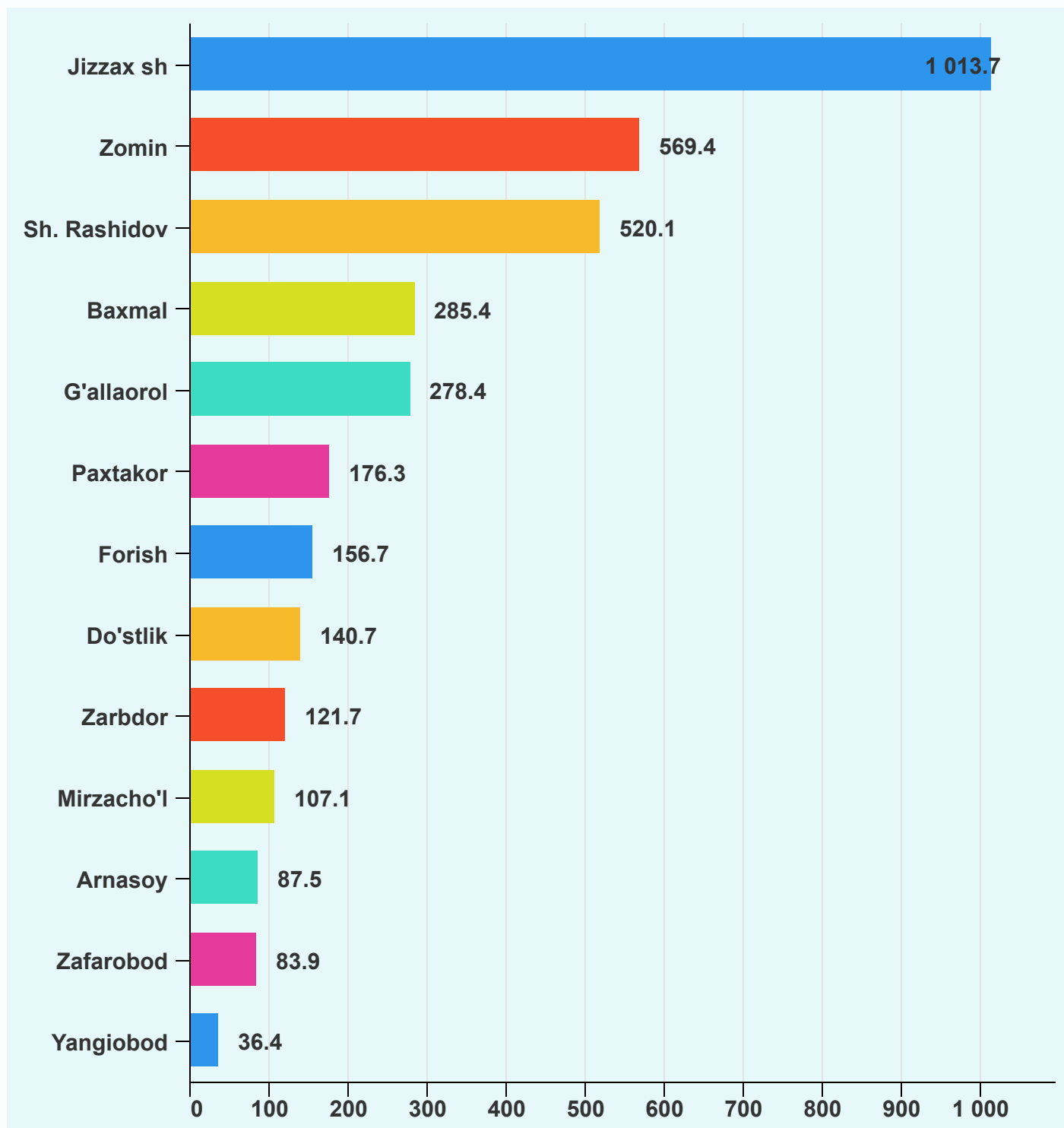
Jami chakana tovar aylanmasi

	2018 yil qiymati (mln.so'm)	Ulushi (%)	2019 yil qiymati (mln.so'm)	Ulushi (%)	O'sish sur'ati
Jami chakana tovar aylanmasi	2 912 329.8	100,0	3 577 262.1	100.0	108.9
Yirik korxonalar	202 506.8	7.0	332 201.1	9.3	145.4
Kichik biznes va xususiy tadbirkorlik	2 709 823.0	93.0	3 245 061.0	90.7	106.2

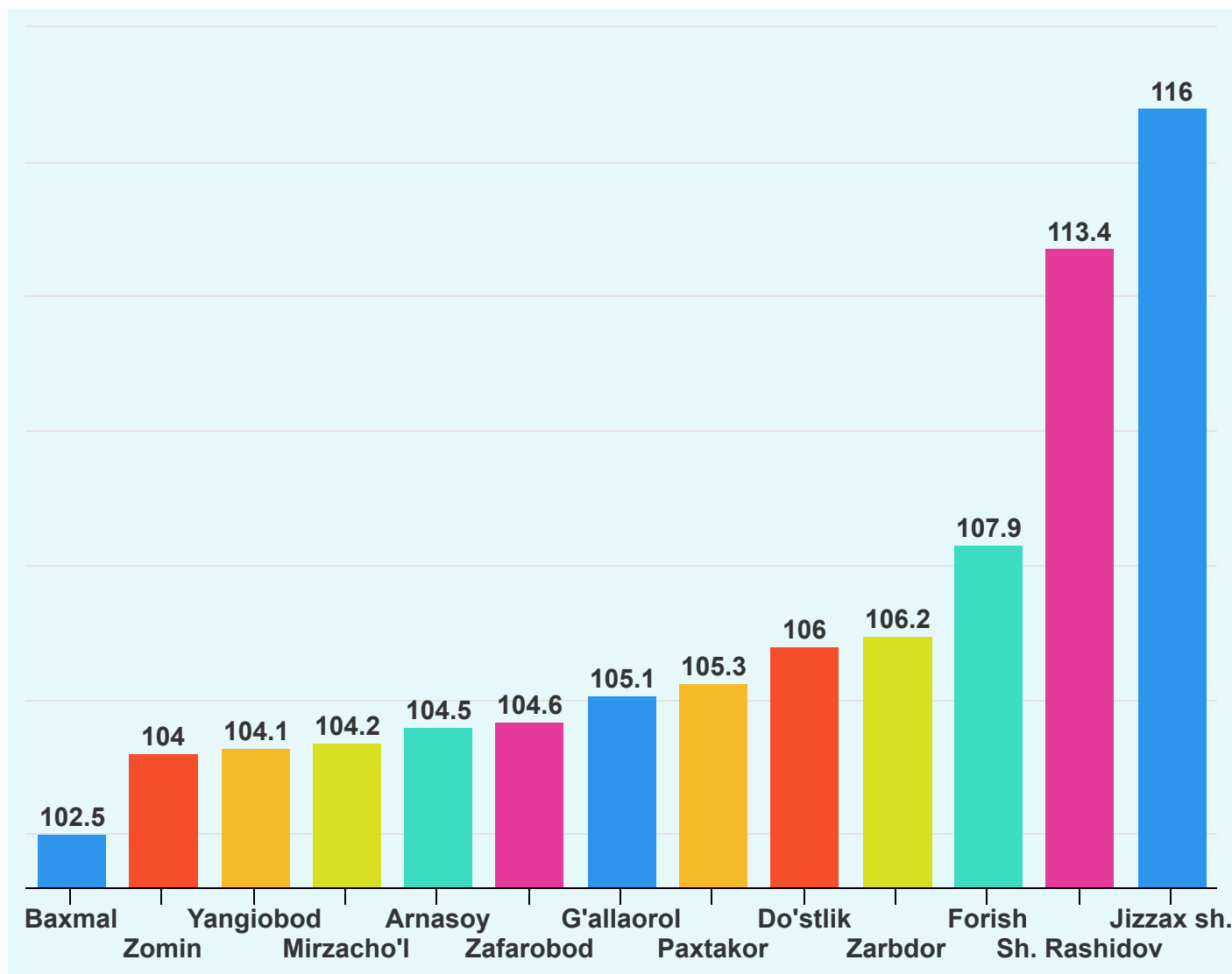
Chakana va ulgurji savdo tovar aylanmasi o'sish sur'atlarining oylar kesimida dinamikasi (o'tgan yilning mos davriga nisbatan, foizda)



2019 yil yanvar - avgust oylarida ovqatlanish tashkilotlarini qo'shgan holda, chakana savdo tovar aylanmasi (mlrd. so'm)

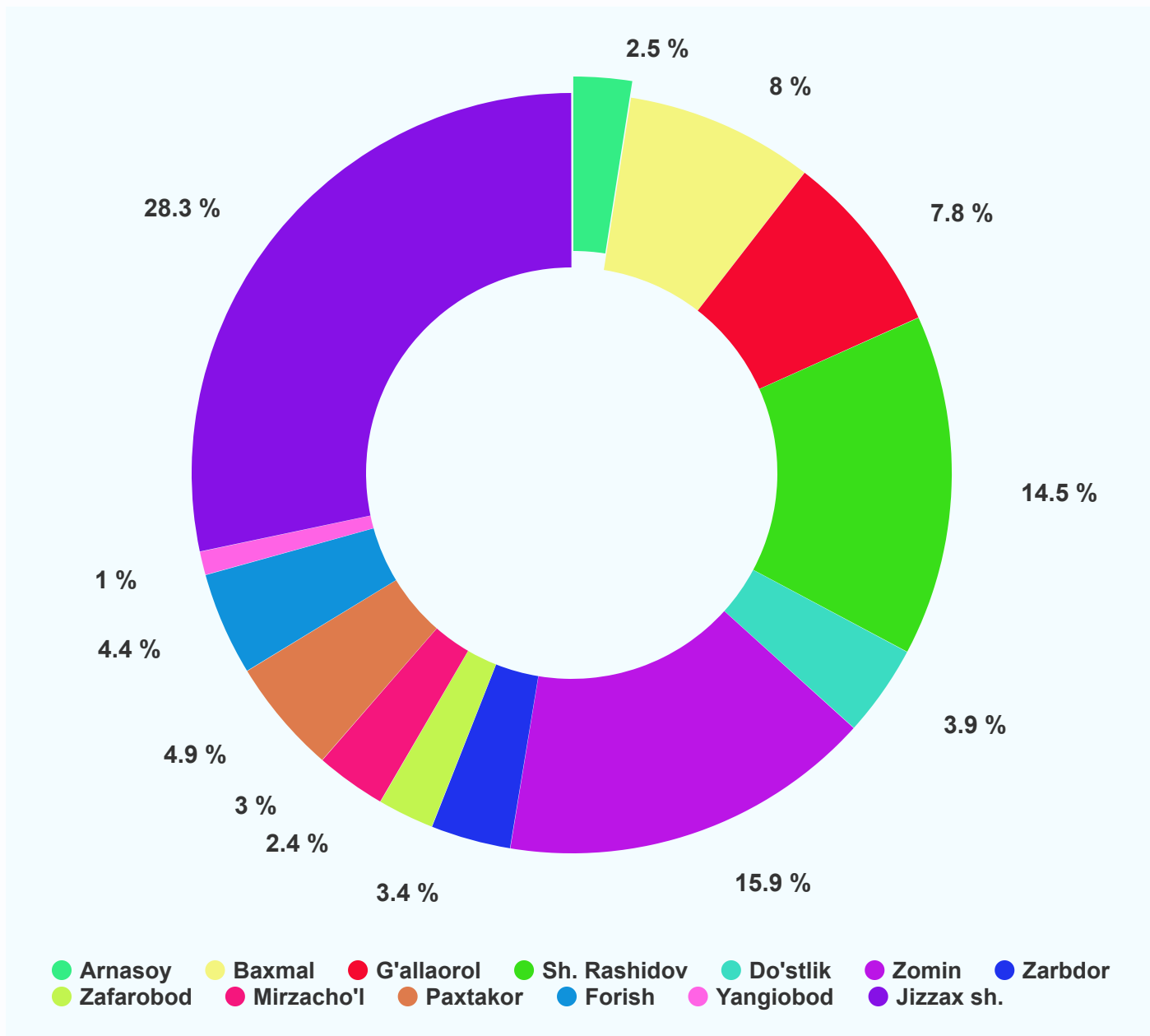


**2019 yil yanvar - avgust oylarida ovqatlanish tashkilotlarini
qo'shgan holda, chakana savdo tovar aylanmasining o'sish sur'atlari
(o'tgan yilning shu davriga nisbatan, % da)**



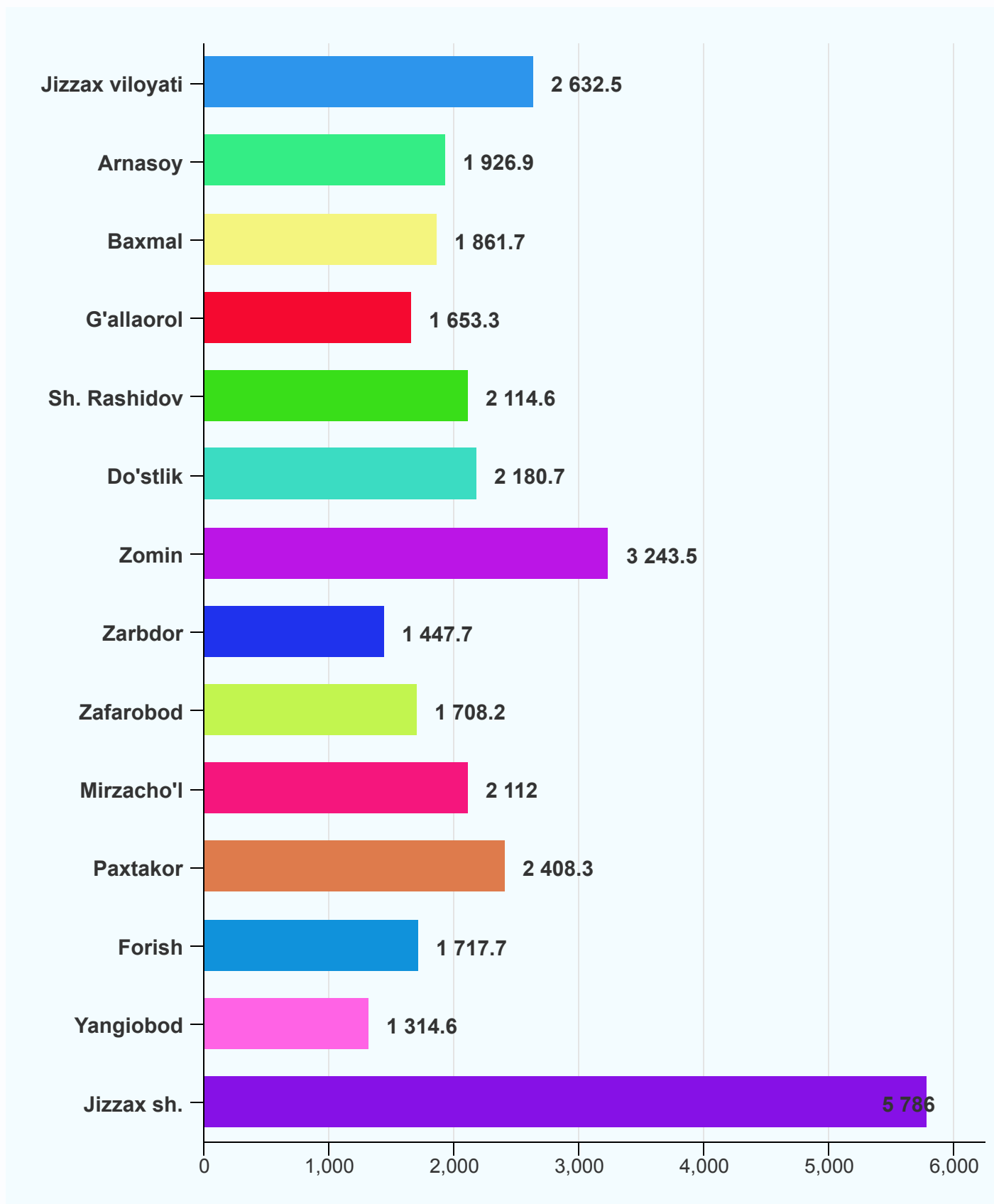
Viloyatning ko'p hududlarida o'tgan yilning shu davriga nisbatan o'sish sur'atlari kuzatildi. Xususan, yuqoriroq o'sish sur'atlari Jizzax shahri (16,0% ga), Sharof Rashidov tumani (13,4% ga), Forish tumanida (7,9% ga), Zarbdor tumanida (6,2% ga), Do'stlik tumanida (6,0% ga), nisbatan yuqori bo'lmagan o'sish sur'atlari Baxmal tumanida (2,5% ga), Zomin tumanida (4,0% ga) o'sish kuzatildi.

Hududlarning jami chakana savdo tovar aylanmasidagi ulushi, % da

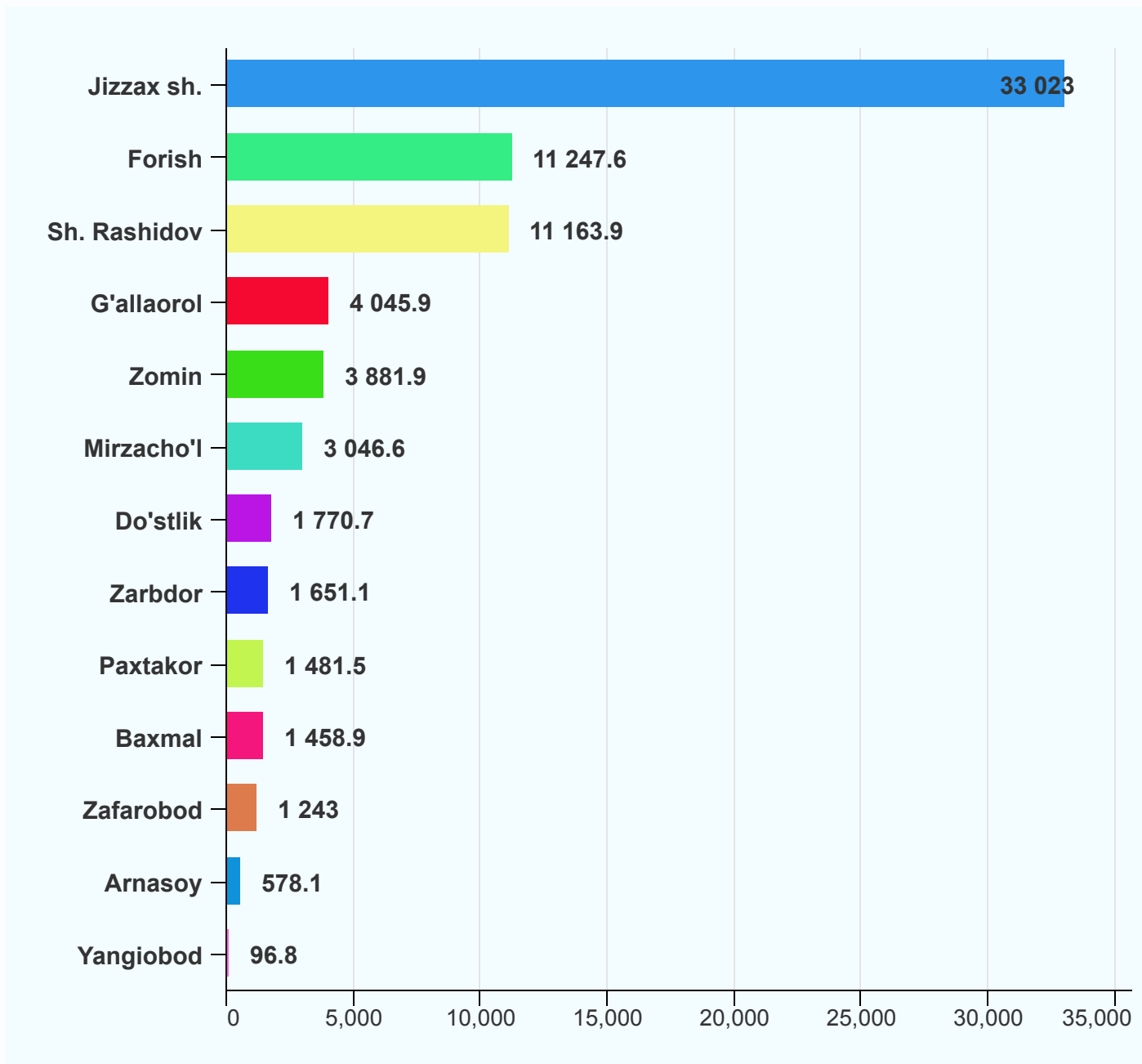


Chakana savdo tovar aylanmasi hajmida katta ulushga ega bo'lgan Jizzax shahri (28,3 %), Zomin tumani (15,9 %), Sharof Rashidov tumani (14,5 %), Baxmal tumani (8,0 %) va G'allaorol tumani (7,8 %) ko'rsatkichi bilan chakana savdo tovar aylanmasining o'sishiga ijobiy ta'sir ko'rsatdi.

Aholi jon boshiga chakanasavdo tovar aylanmasi, ming so'mda



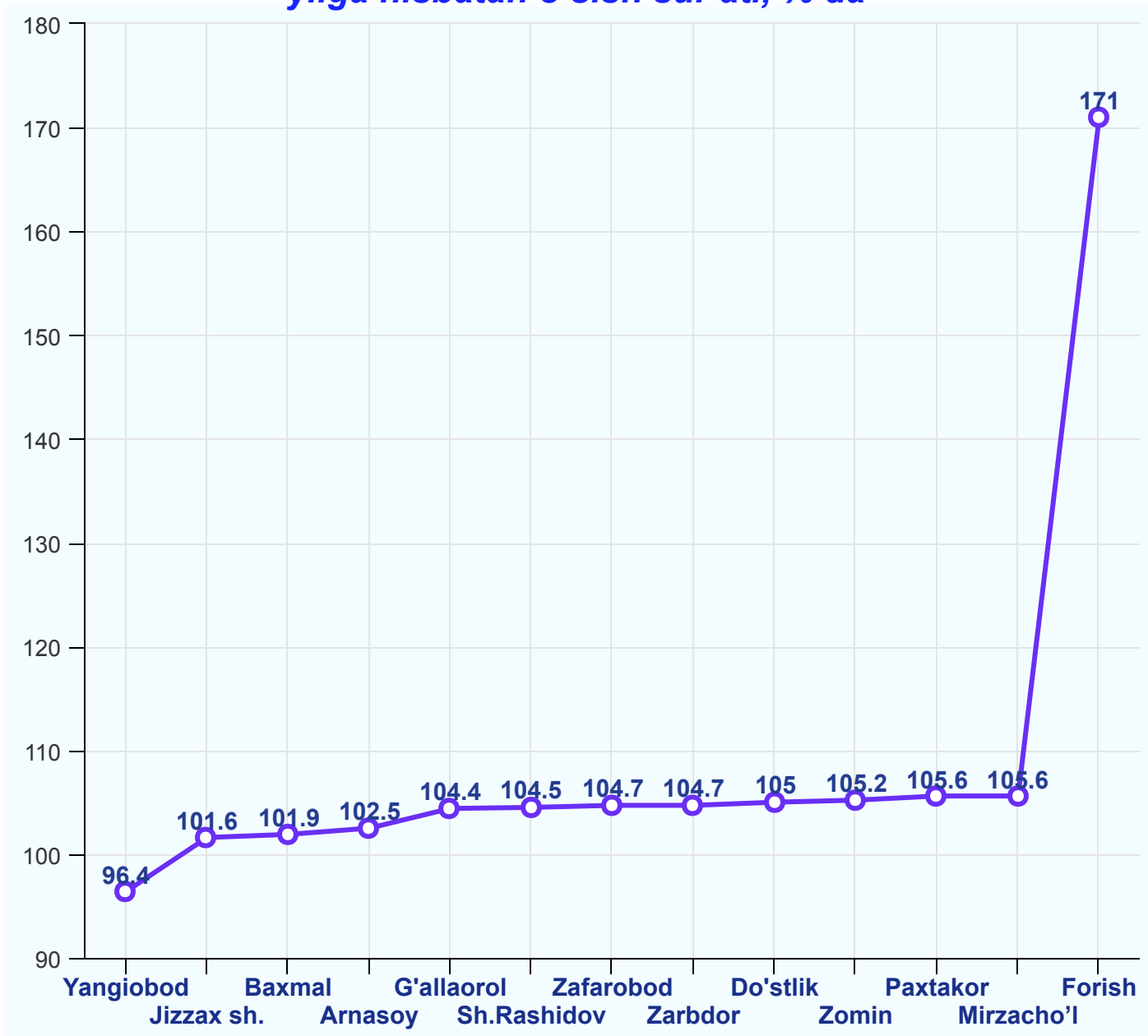
Umumiy ovqatlanish korxonalarining tovar aylanmasi (mln. so'm)



Ovqatlanish tashkilotlarini qo'shgan holda, chakana savdo tovar aylanmasi aholi jon boshiga 6,7 % ga oshib, 2 632,5 ming so'mni tashkil etdi. (2018 yil yanvar - avgust oylarida 2 188,1 ming so'mni tashkil qilgan edi).

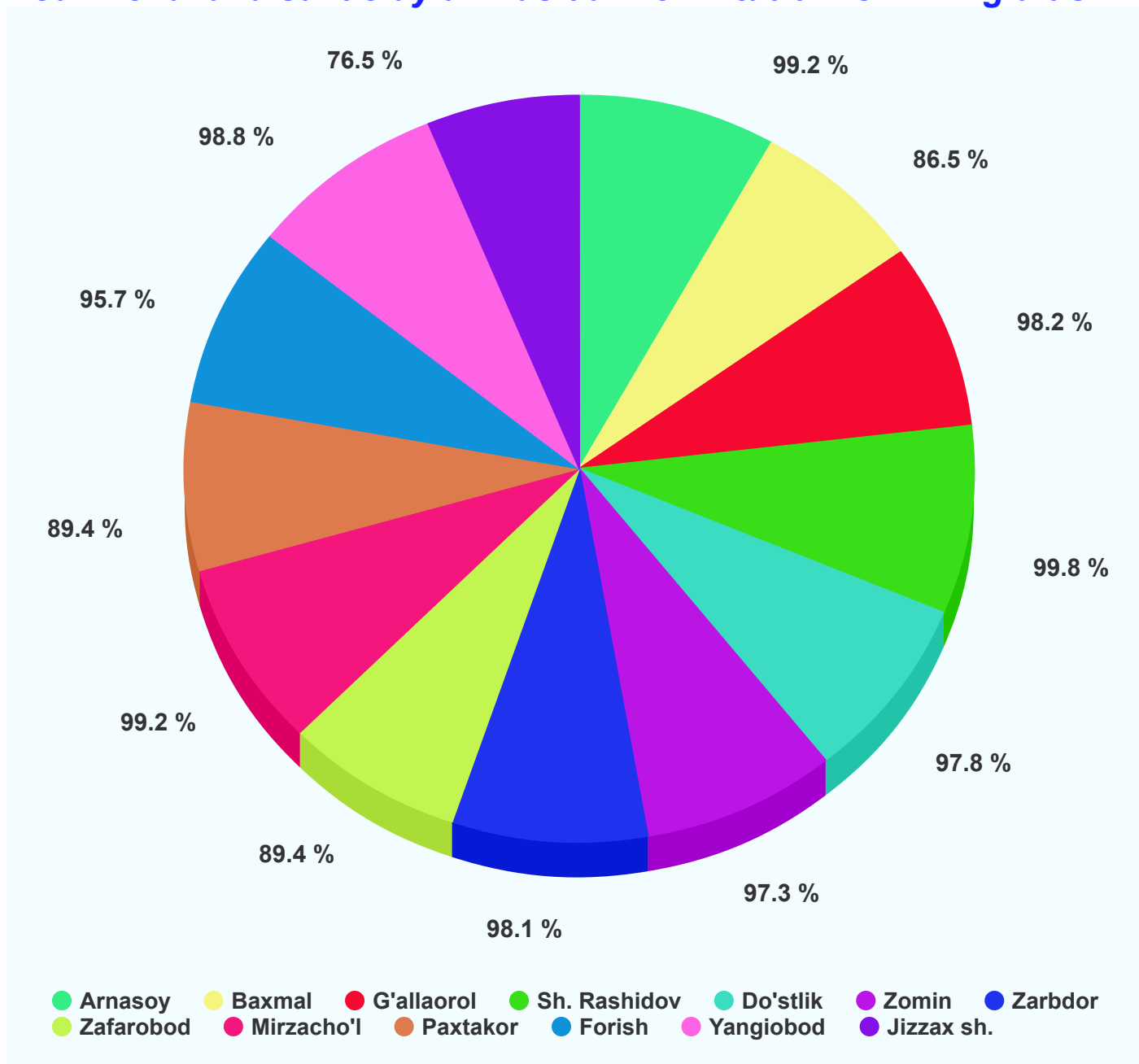
Umumiy ovqatlanish korxonalarining savdo aylanmasi joriy yilning yanvar - avgust oylarida o'tgan yilning shu davriga nisbatan 9,6 % ga oshdi.

Umumiy ovqatlanish korxonalarining tovar aylanmasining o'tgan yilga nisbatan o'sish sur'ati, % da



Viloyatning ko'p hududlarida o'tgan yilning shu davriga nisbatan o'sish sur'atlari kuzatildi. Xususan, yuqoriroq o'sish sur'atlari Forish tumani (171,0 % ga), Mirzacho'l va Paxtakor tumanlari (105,6 % ga), Zomin tumani (105,2 % ga), nisbatan yuqori bo'lmagan o'sish sur'atlari Yangiobod tumanida (96,4 %ga) kamayishi kuzatildi.

Jami chakana savdo aylanmasida Kichik tadbirkorlikning ulushi



Kichik tadbirkorlik sub'ektlarining tovar aylanmasi o'tgan yilning shu davriga nisbatan 6,2 % ga oshdi va jami chakana savdo tovar aylanmasi hajmining 90,7 % ini tashkil qildi.

Kichik tadbirkorlik sub'ektlari umumiy tovar aylanmasi hajmining 2 207,7 mlrd. so'mini norasmiy sektor, shundan 209,7 mlrd. so'mini uyushmagan savdo tashkil qildi. Jami norasmiy sektorning chakana savdo tovar aylanmasidagi ulushi 61,7 % ni tashkil etdi.

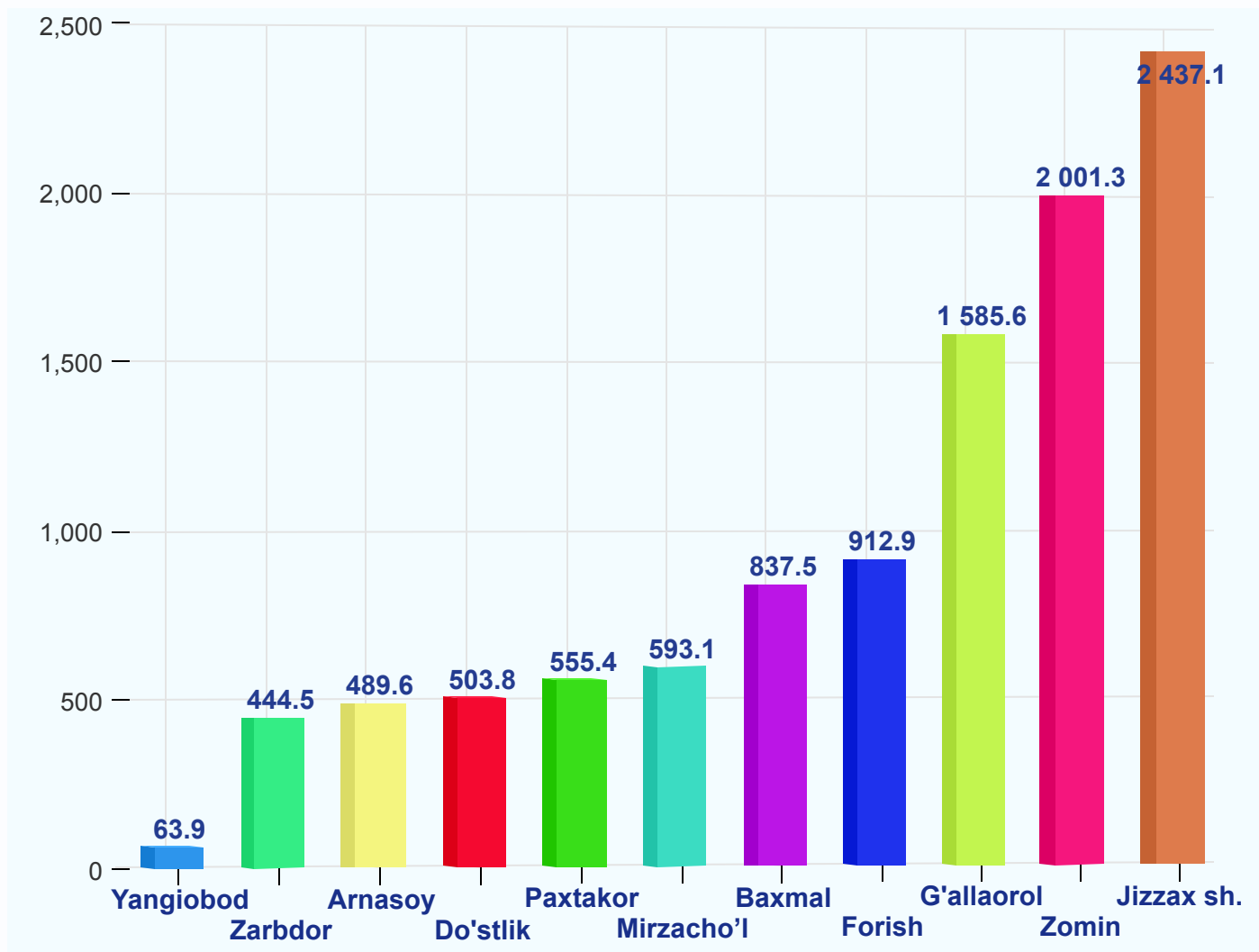
NORASMIY SEKTOR KUZATUVLARI

1-Bozor oylik kuzatuvi

1-Bozor oylik kuzatuvlarida viloyatdagi 22 ta dexqon bozorlarda qishloq xo'jaligi mahsulotlari bilan savdo qiluvchi jismoniy shaxslar bilan kuzatuvlar o'tkazildi.

Yanvar - avgust oyi kuzatuvi natijasida bozorlarda qishloq xo'jaligi mahsulotlari bilan savdo qiluvchi 770 ta jismoniy shaxslar bilan kuzatuv o'tkazildi. Bunda: 770 ta shaxs (bozor ma'muriyatidan olingan qishloq xo'jaligi mahsulotlarini sotuvchi shaxslar sonining 16,6 %) kuzatilgan.

Kuzatuvga tushgan qishloq xo'jalik mahsulotlari sotuvchi jismoniy shaxslarning o'rtacha bir oylik tovar aylanmasi (mln. so'm)

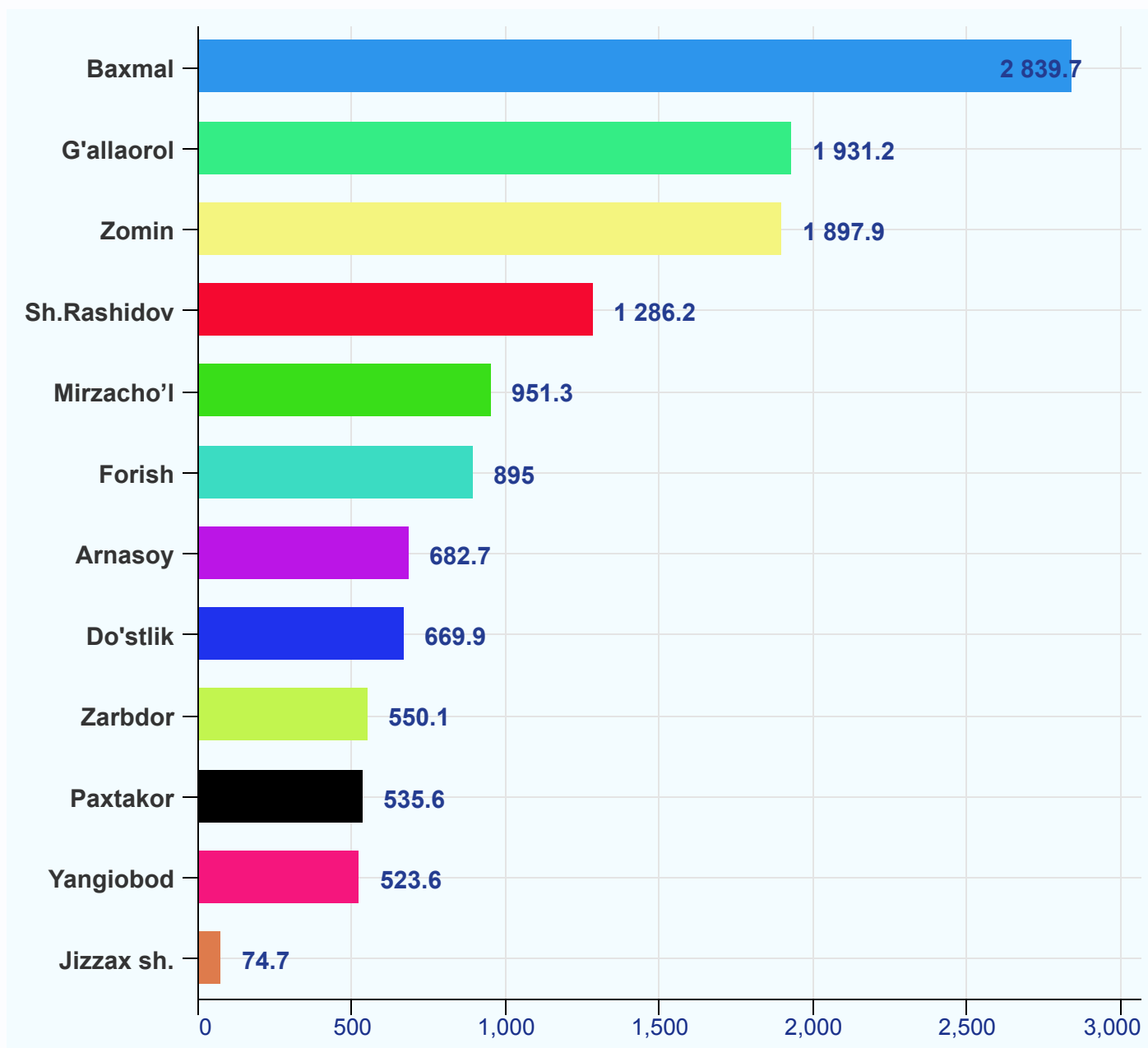


1-Bozor (chorva) oylik kuzatuv

1-Bozor (chorva) oylik kuzatuvlarida viloyatdagi 18 ta chorva ob'ektlarida savdo qiluvchi chorva sotuvchilari bilan kuzatuvlar o'tkazildi.

Yanvar - avgust oyi kuzatuv natijasida chorva savdosi bilan savdo qiluvchi 907 ta jismoniy shaxslar bilan kuzatuv o'tkazildi.

Kuzatuvga tushgan chorva mollari sotuvchi jismoniy shaxslarning o'rtacha bir oylik tovar aylanmasi (mln. so'm)



ULGURJI TOVAR AYLANMASI

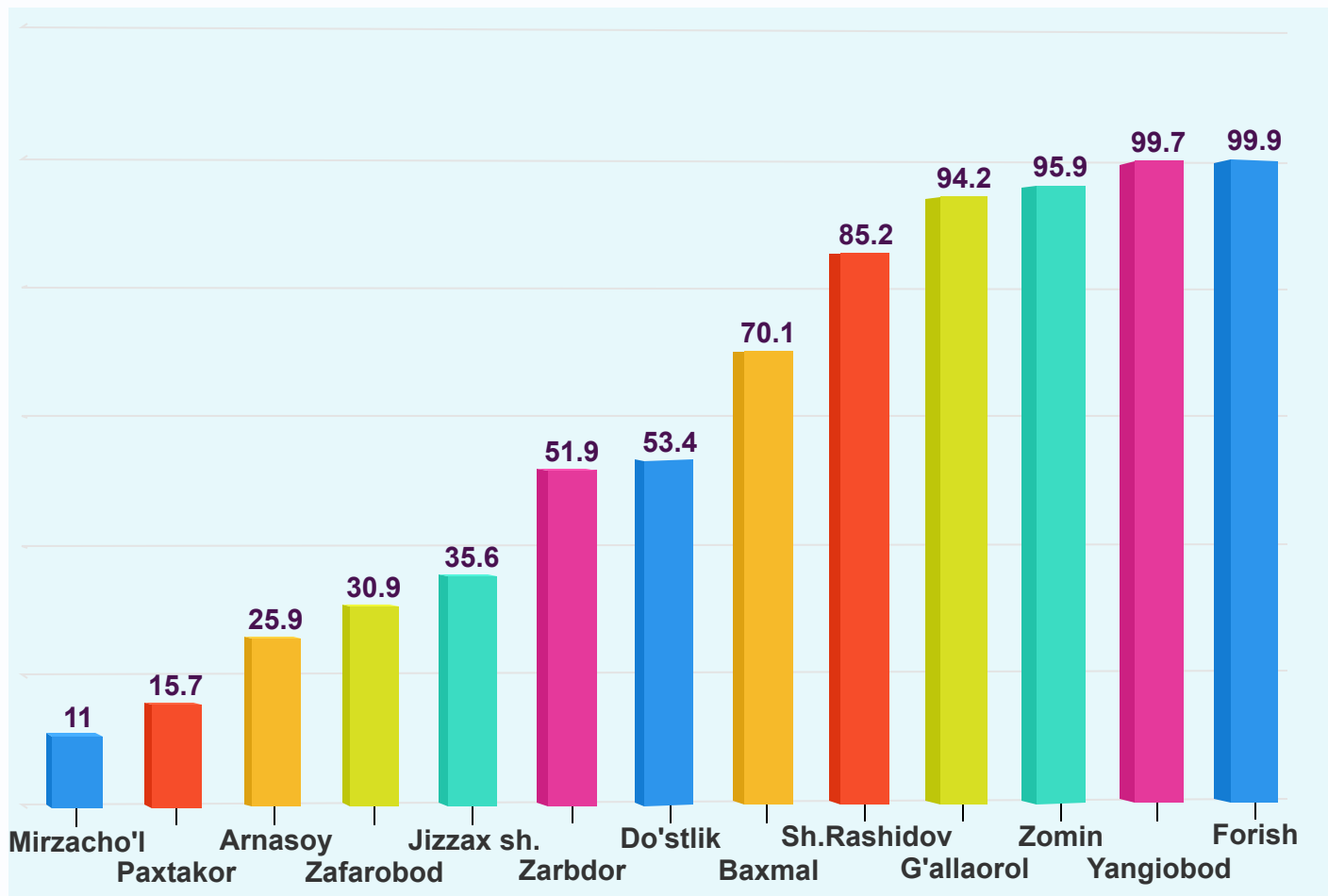
2019 yilning yanvar - avgust oylarida ulgurji tovar aylanmasi hajmi 1 550,8 mlrd. so'mni yoki 2018 yilning shu davriga nisbatan 129,0 % ni tashkil qildi.

2019 yil yanvar - avgust oylarida ulgurji savdo tovar aylanmasi

	Ulgurji savdo tovar aylanmasi, mird. so'mda	O'sish sur'ati
Jizzax viloyati	1 550.8	129.0
- shahar:		
Jizzax sh.	622.6	131.6
- tumanlar:		
Arnasoy	33.4	147.1
Baxmal	45.5	111.6
G'allaorol	33.0	111.3
Sh.Rashidov	206.9	128.1
Do'stlik	80.2	118.0
Zomin	127.9	121.9
Zarbdor	77.1	135.0
Zafarobod	31.8	130.1
Mirzacho'l	45.8	177.8
Paxtakor	47.3	138.7
Forish	161.8	124.2

Ulgurji tovar aylanmasida o'tgan yilning shu davriga nisbatan yuqori bo'lmagan o'sish sur'atlari G'allaorol tumanida (111,3 %), Baxmal tumanida (111,6 %) kuzatildi.

**Kichik korxonalar va mikrofirmalarning
ulgurji savdodagi ulushi, % da**



Kichik korxonalar va mikrofirmalarning ulgurji savdo tovar aylanmasi 120,0 % ni qayd etdi va 896,7 mlrd. so'mga yetib, umumiy ulgurji savdo tovar aylanmasidagi ulushi 57,8 %ni tashkil qildi.

*Tashqi iqtisodiy faoliyat va savdo
statistikasi bo'limi boshlig'i
Jahongir Yo'ldoshev
tel: (0371) 230-83-45*