

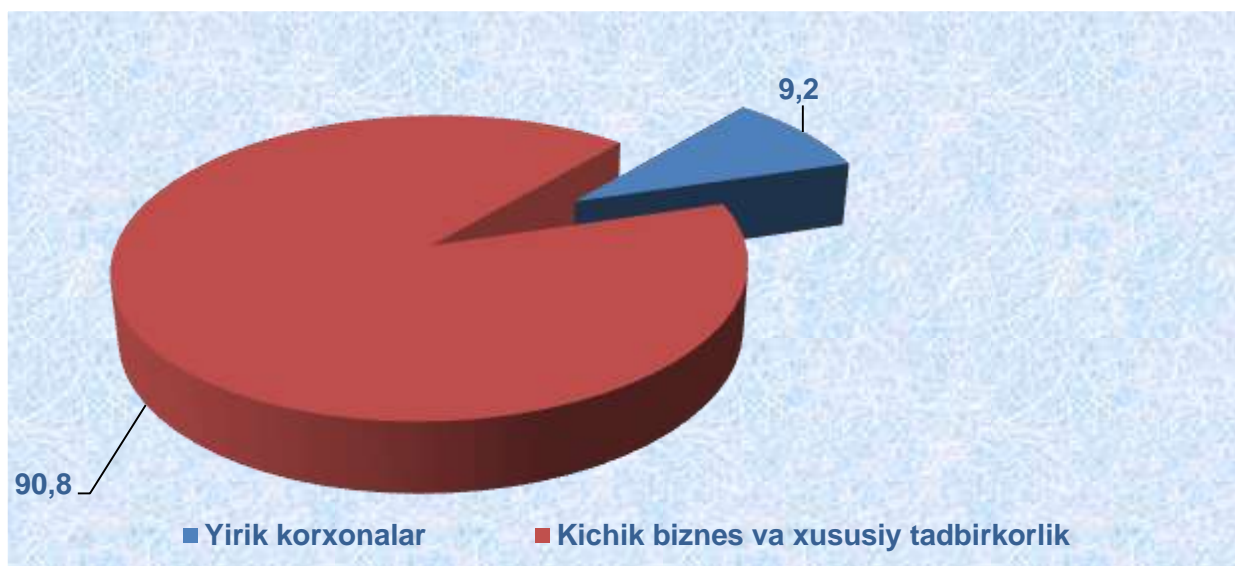
ISTE'MOL BOZORI (2019 yil yanvar - iyul*)

Chakana savdo aylanmasi joriy yilning yanvar - iyul oylarida o'tgan yilning shu davriga nisbatan 7,7 %ga oshdi.

Yirik korxonalarining chakana savdo tovar aylanmasidagi ulushi 9,2 % ni, kichik korxonalarining chakana savdo tovar aylanmasidagi ulushi 29,6 % ni va norasmiy sektorning chakana savdo tovar aylanmasidagi ulushi 61,2 % ni tashkil etdi.

1-diagramma

Chakana savdo aylanmasi tarkibi, %da



1-jadval

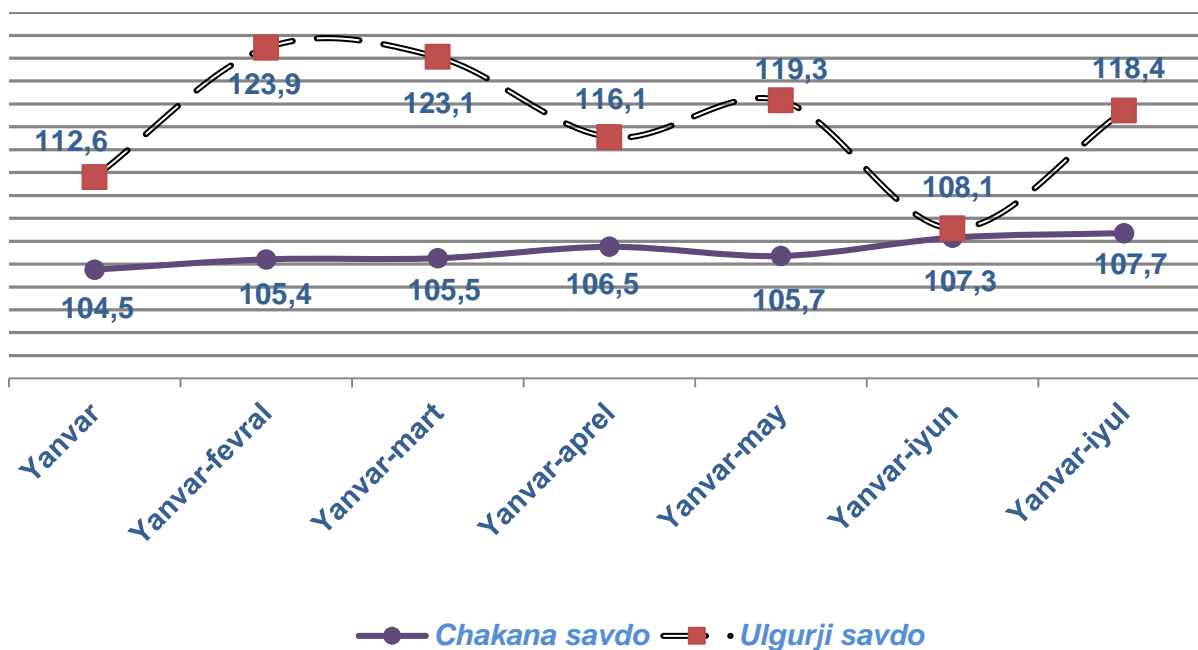
Jami chakana tovar aylanmasi

| | 2018 yil | | 2019 yil | | O'sish sur'ati |
|---------------------------------------|---------------------|------------|---------------------|------------|----------------|
| | Qiymati (mln. so'm) | Ulushi (%) | Qiymati (mln. so'm) | Ulushi (%) | |
| Jami chakana tovar aylanmasi | 2 475 433,9 | 100,0 | 3 003 295,9 | 100,0 | 107,7 |
| Yirik korxonalar | 169 962,5 | 6,9 | 277 221,9 | 9,2 | 144,8 |
| Kichik biznes va xususiy tadbirkorlik | 2 305 471,4 | 93,1 | 2 726 074,0 | 90,8 | 118,2 |

*dastlabki ma'lumot

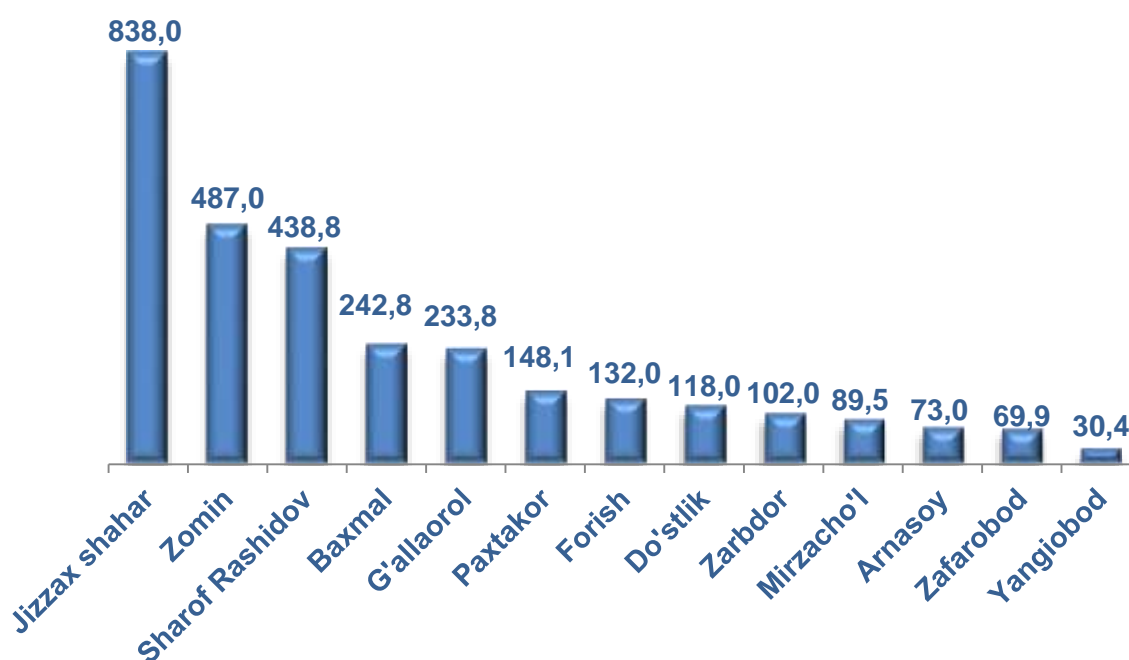
Chakana va ulgurji savdo tovar aylanmasi o'sish sur'atlarining oylar kesimida dinamikasi o'tgan yilning mos davriga nisbatan foyizda

2-diagramma

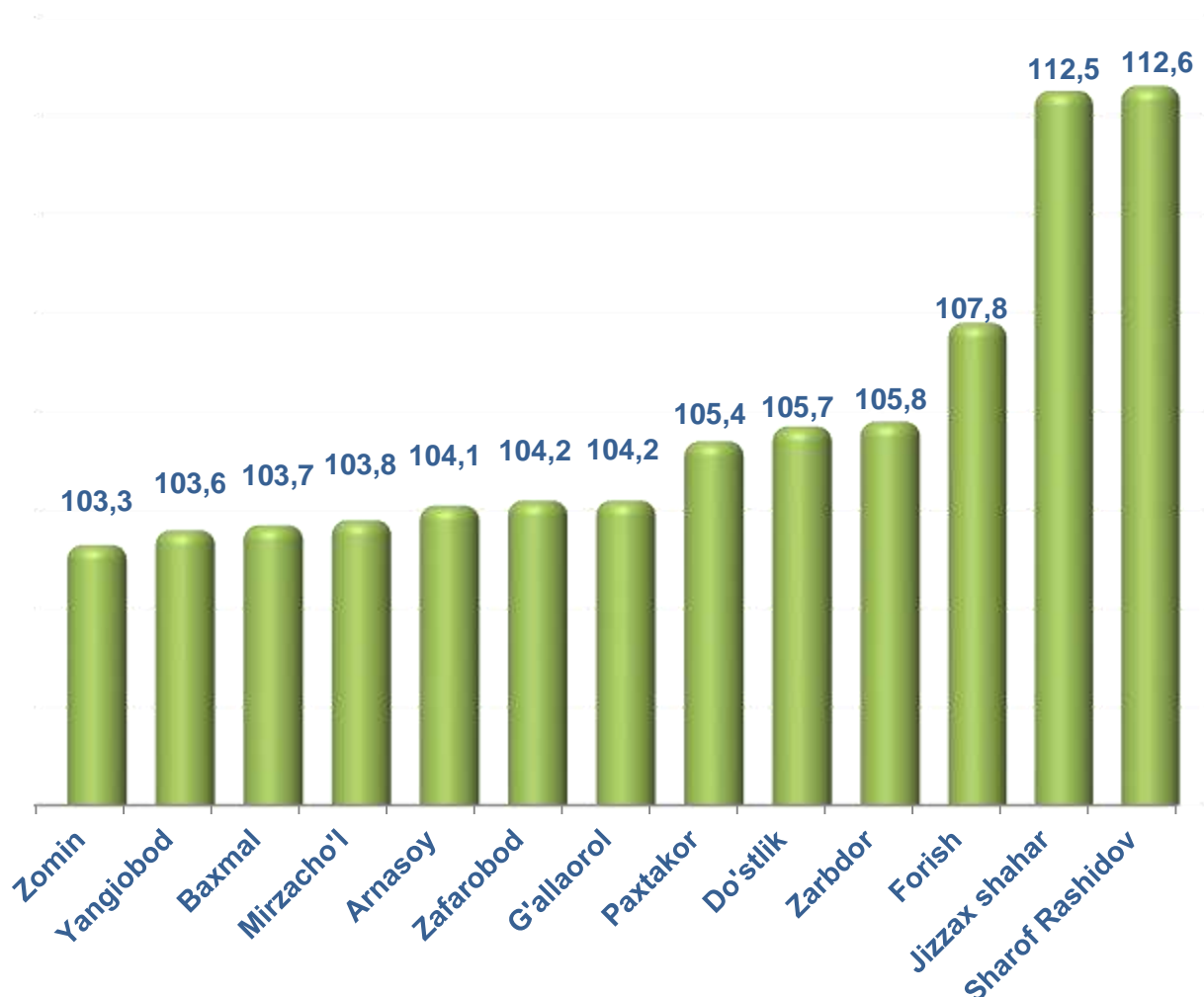


3-diagramma

2019 yil yanvar - iyul oylarida ovqatlanish tashkilotlarini qo'shgan holda, chakana savdo tovar aylanmasi (mlrd. so'm)

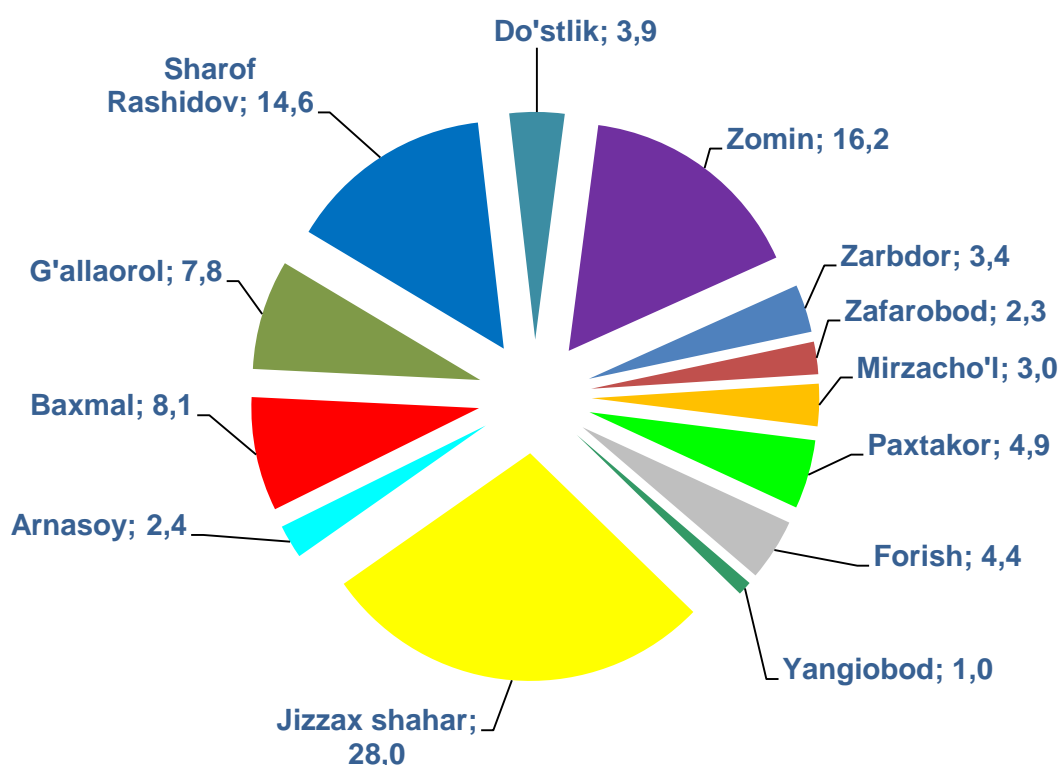


2019 yil yanvar - iyul oylarida ovqatlanish tashkilotlarini qo'shgan holda, chakana savdo tovar aylanmasining o'sish sur'atlari (o'tgan yilning shu davriga nisbatan o'sish sur'ati, %da)



Viloyatning ko'p hududlarida o'tgan yilning shu davriga nisbatan o'sish sur'atlari kuzatildi. Xususan, yuqoriroq o'sish sur'atlari Sharof Rashidov tumani (12,6 % ga), Jizzax shahri (12,5 % ga), Forish tumanida (7,8%ga), Dostlik tumanida (5,7% ga), Zarbdor tumanida (5,8 % ga), nisbatan yuqori bo'lmagan o'sish sur'atlari Yangiobod tumanida (3,6 % ga), Baxmal tumanida (3,7%ga) o'sish kuzatildi.

Hududlarning jami chakana savdo tovar aylanmasidagi ulushi, % da



Chakana savdo tovar aylanmasi hajmida katta ulushga ega bo'lgan Jizzax shahri (28,0 %), Sharof Rashidov tumani (14,6 %), Zomin tumani (16,2 %), Baxmal tumani (8,1 %) va G'allaorol tumani (7,8 %) ko'rsatkichi bilan chakana savdo tovar aylanmasining o'sishiga ijobiy ta'sir ko'rsatdi.

Aholi jon boshiga chakana savdo tovar aylanmasi

| | Aholi jon boshiga chakana savdo tovar aylanmasi, ming so'mda | O'tgan yilning shu davriga nisbatan, % da |
|------------------------|---|--|
| Jizzax viloyati | 2 210,1 | 105,5 |
| <i>shahar:</i> | | |
| Jizzax | 4 783,4 | 110,6 |
| <i>tumanlar:</i> | | |
| Arnasoy | 1 607,9 | 102,7 |
| Baxmal | 1 583,5 | 101,4 |
| G'allaorol | 1 388,5 | 102,2 |
| Sharof Rashidov | 2 037,3 | 109,4 |
| Do'stlik | 1 829,5 | 103,9 |
| Zomin | 3 030,6 | 101,1 |
| Zarbdor | 1 212,7 | 103,4 |
| Zafarobod | 1 423,1 | 102,3 |
| Mirzacho'l | 1 765,3 | 101,5 |
| Paxtakor | 2 022,6 | 103,5 |
| Forish | 1 447,3 | 106,3 |
| Yangiobod | 1 096,7 | 101,7 |

Ovqatlanish tashkilotlarini qoʻshgan holda, chakana savdo tovar aylanmasi aholi jon boshiga 5,5 % ga oshib, 2210,1ming so'mni tashkil etdi. (2018 yil yanvar - iyul oylarida 1859,8 ming so'mni tashkil qilgan edi).




Oʻrtacha jon boshiga tovar aylanmasining eng yuqori koʻrsatkichlari Jizzax shahri (4783,4 ming soʻm), Paxtakor tumani (2022,6 ming soʻm) Zomin tumani (3030,6 ming soʻm) va Sharof Rashidov tumanida (2037,3 ming soʻm) kuzatildi.

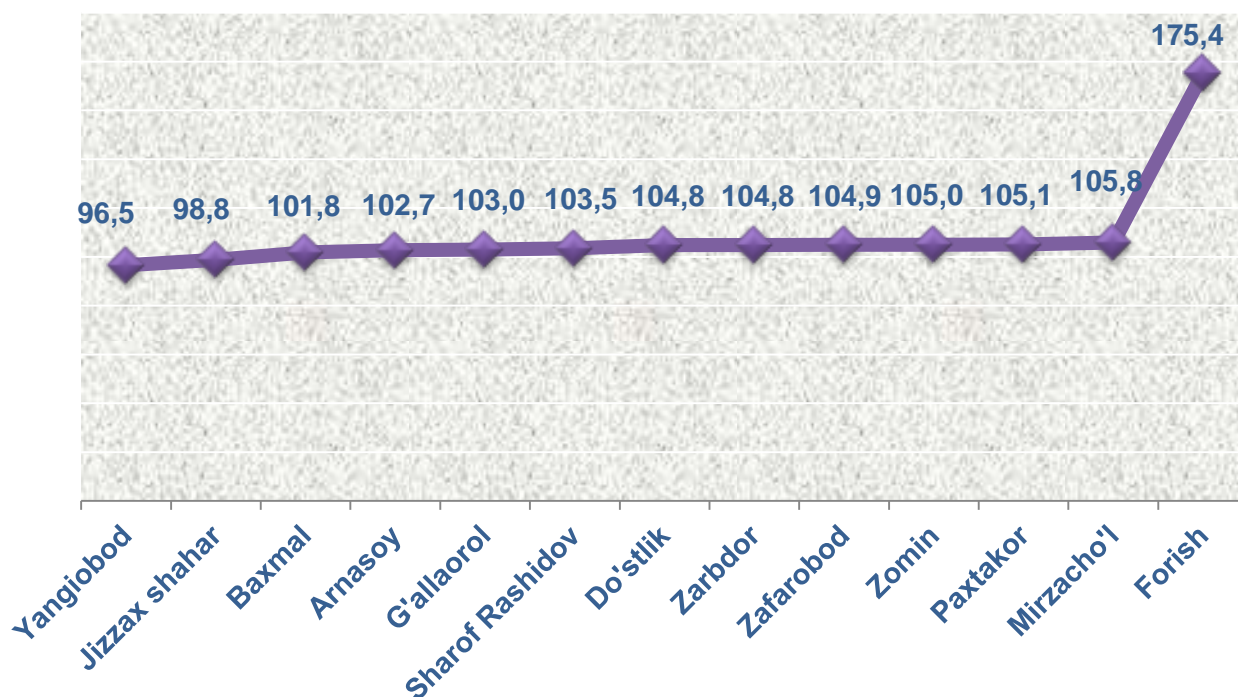
Umumiy ovqatlanish korxonalarining savdo aylanmasi joriy yilning yanvar - iyul oylarida oʻtgan yilning shu davriga nisbatan 8,4 % ga oshdi.

6-diagramma

Umumiy ovqatlanish korxonalarining tovar aylanmasi (mln. soʻm)



Umumiy ovqatlanish korxonalarining tovar aylanmasining o'tgan yilga nisbatan o'sish sur'ati, % da



Viloyatning ko'p hududlarida o'tgan yilning shu davriga nisbatan o'sish sur'atlari kuzatildi. Xususan, yuqoriroq o'sish sur'atlari Forish tumani (175,4 % ga), Mirzacho'l tumani (105,8 % ga), Zomin tumani (105,0 % ga) va Zafarobod tumanida (104,9 % ga), nisbatan yuqori bo'lmagan o'sish sur'atlari Jizzax shahrida (98,8 %) ga, Yangiobod tumanida (96,5 %ga) kamayishi kuzatildi.

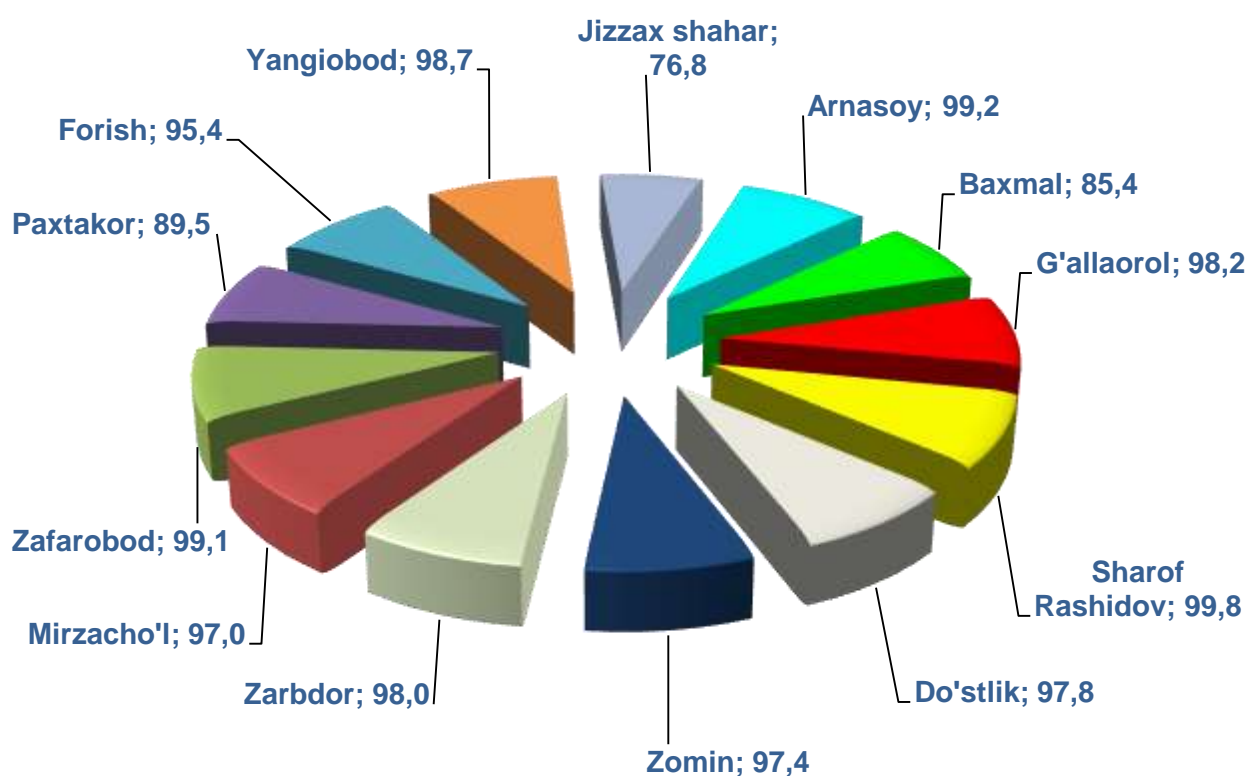
Kichik tadbirkorlikning chakana tovar aylanmasi

Kichik tadbirkorlik sub'ektlarining tovar aylanmasi o'tgan yilning shu davriga nisbatan 5,0 % ga oshdi va jami chakana savdo tovar aylanmasi hajmining 90,8 % ini tashkil qildi.

Kichik tadbirkorlik sub'ektlari umumiy tovar aylanmasi hajmining 1837,3 mlrd. so'mini norasmiy sektor, shundan 179,6 mlrd. so'mini uyushmagan savdo tashkil qildi. Jami norasmiy sektorning chakana savdo tovar aylanmasidagi ulushi 61,2 % ni tashkil etdi.

8-diagramma

Jami chakana savdo aylanmasida Kichik tadbirkorlikning ulushi, % da



Chakana savdo tovar aylanmasi umumiy hajmida eng katta ulush Sharof Rashidov tumanida 99,8 %, Zafarobod tumanida 99,1 %, Arnasoy tumanida 99,2 %, Yangiobod tumanida 98,7 %, Zarbdor tumanida 98,0 % va eng past ulush Jizzax shahrida 76,8 %, Baxmal tumanida 85,4 % qayd etildi.

Norasmiy sektor kuzatuvlari

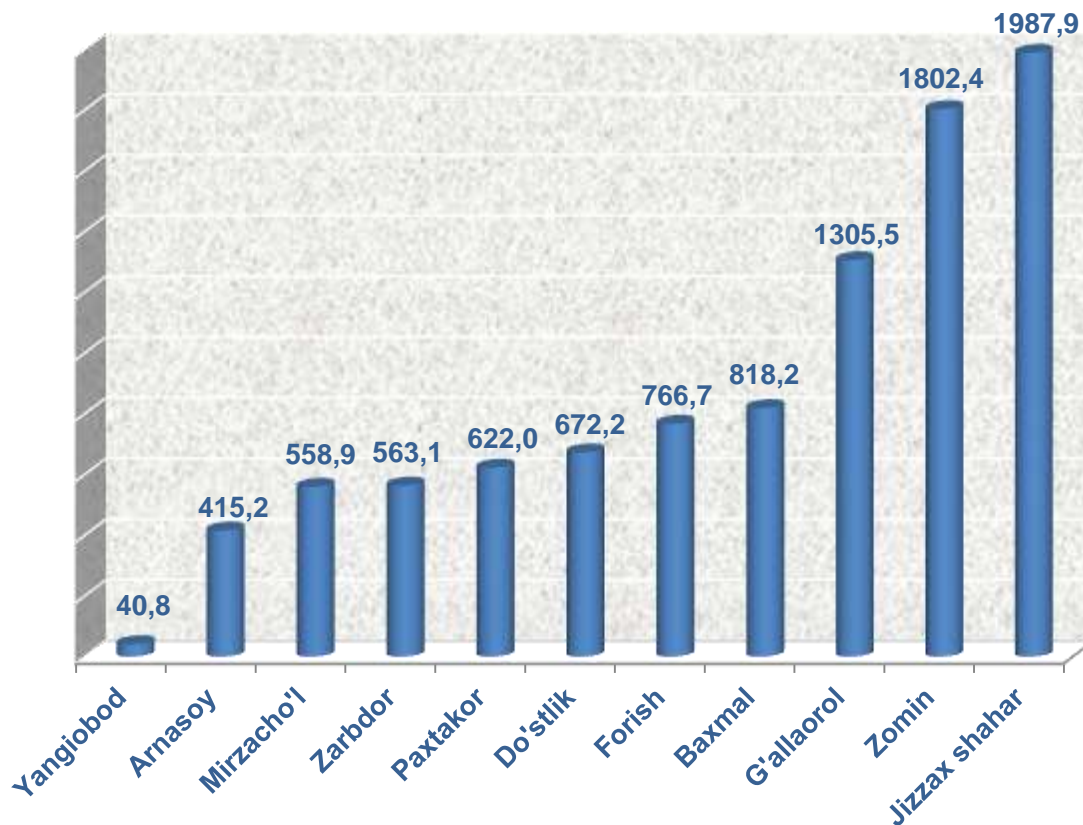
1-Bozor oylik kuzatuv

1-Bozor oylik kuzatuvlarida viloyatdagi 22 ta dexqon bozorlarda qishloq xo'jaligi mahsulotlari bilan savdo qiluvchi jismoniy shaxslar bilan kuzatuvlar o'tkazildi.

Yanvar - iyul oyi kuzatuv natijasida bozorlarda qishloq xo'jaligi mahsulotlari bilan savdo qiluvchi 770 ta jismoniy shaxslar bilan kuzatuv o'tkazildi. Bunda: 770 ta shaxs (bozor ma'muriyatidan olingan qishloq xo'jaligi mahsulotlarini sotuvchi shaxslar sonining 16,6 %) kuzatilgan.

9-diagramma

Kuzatuvga tushgan qishloq xo'jalik mahsulotlari sotuvchi jismoniy shaxslarning o'rtacha bir oylik tovar aylanmasi (mln. so'm)



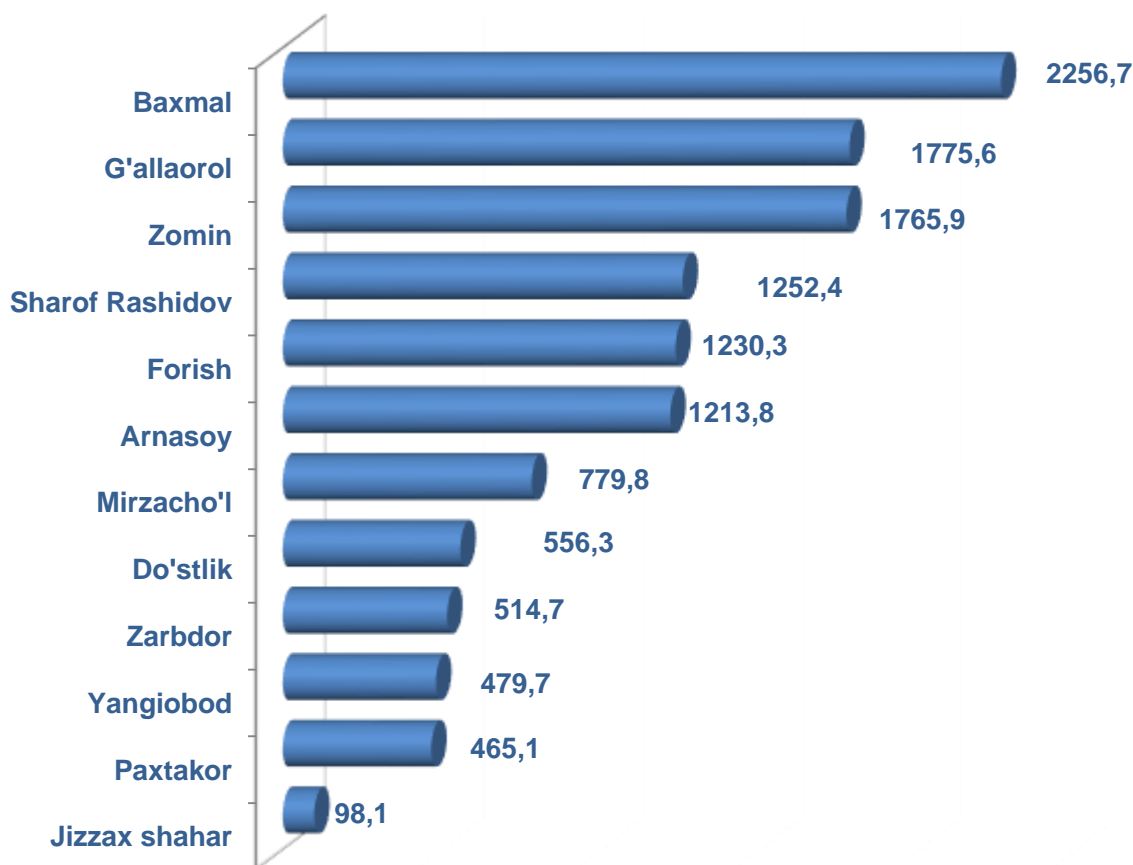
1-Bozor (chorva) oylik kuzatuv

1-Bozor (chorva) oylik kuzatuvlarida viloyatdagi 18 ta chorva ob'ektlarida savdo qiluvchi chorva sotuvchilari bilan kuzatuvlar o'tkazildi.

Yanvar - iyul oyi kuzatuv natijasida chorva savdosi bilan savdo qiluvchi 907 ta jismoniy shaxslar bilan kuzatuv o'tkazildi.

10-diagramma

Kuzatuvga tushgan chorva mollari sotuvchi jismoniy shaxslarning o'rtacha bir oylik tovar aylanmasi (mln. so'm)

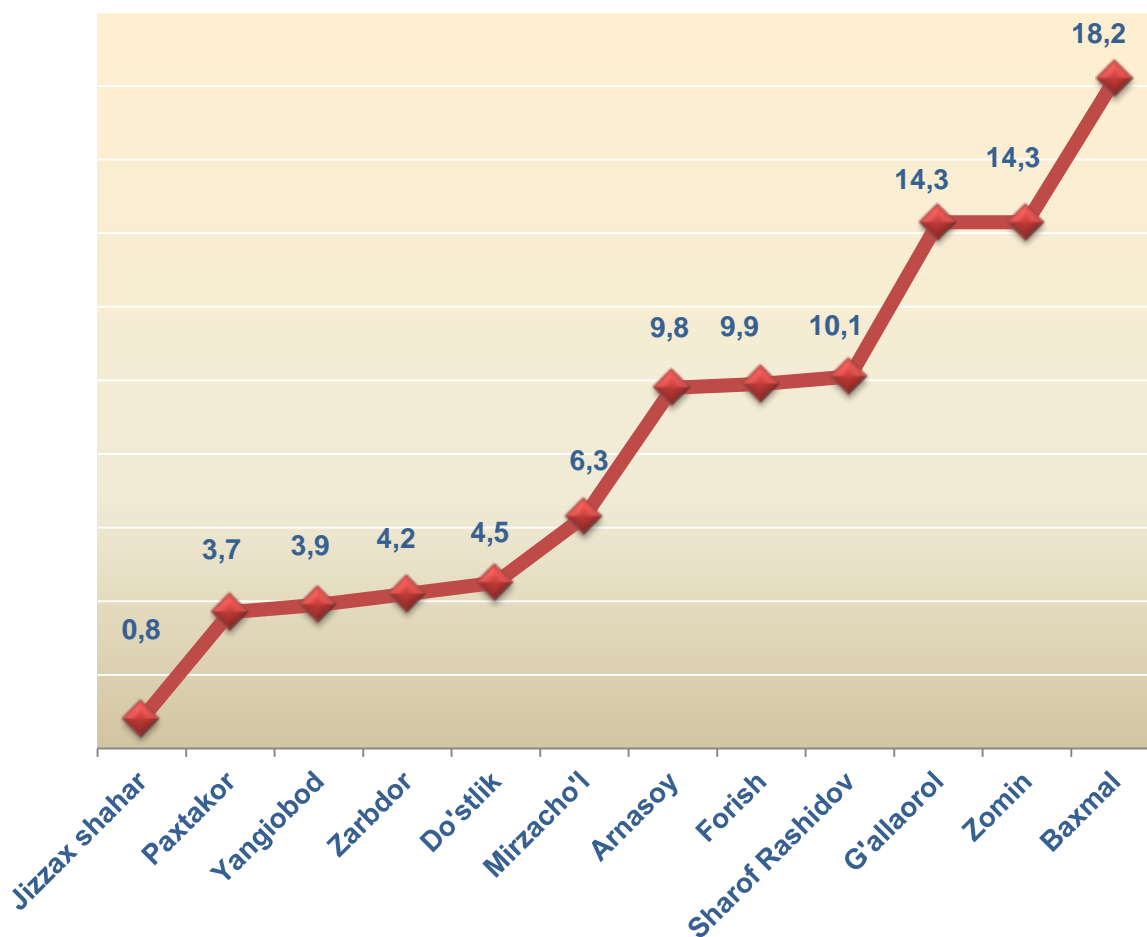


Kuzatuvga tushgan chorva mollari bilan shug'ullanuvchi jismoniy shaxslar sonining hududlar kesimidagi holati

Arnasoy 50 ta, Baxmal 150 ta, G'allaorol 152 ta, Sharof Rashidov 100 ta, Do'stlik 50 ta, Zomin 151 ta, Zarbdor 50 ta, Mirzacho'l 50 ta, Paxtakor 50 ta, Forish 50 ta, Yangiobod 50 ta, Jizzax shahar 4 ta Viloyat bo'yicha 907 tani tashkil etdi.

11-diagramma

1-Bozor (chorva) oylik kuzatuvda tumanlarning ulushi, % da



2019 yilning yanvar - iyul oylarida ulgurji tovar aylanmasi hajmi

2019 yil yanvar - iyul oylarida ulgurji tovar aylanmasi hajmi 1279,1 mlrd. so'mni yoki 2018 yilning shu davriga nisbatan 118,4 %ni tashkil qildi.

3-Jadval

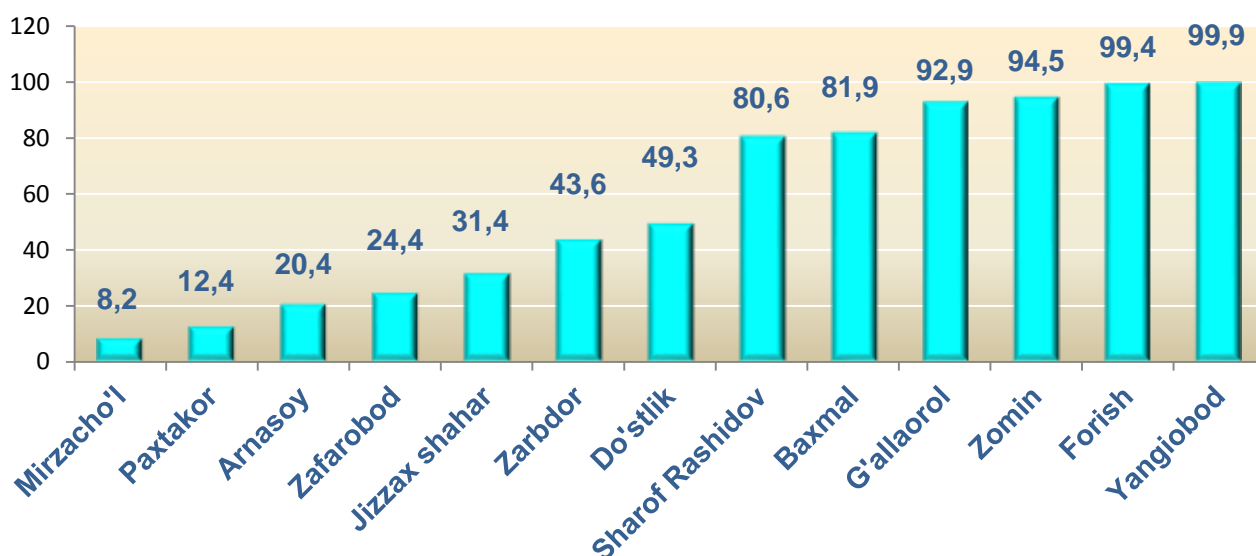
2019 yil yanvar - iyul oylarida ulgurji savdo tovar aylanmasi (mlrd. so'm)

| | Ulgurji savdo tovar aylanmasi, mird so'mda | O'tgan yilning shu davriga nisbatan, % da |
|------------------------|--|---|
| Jizzax viloyati | 1279,1 | 118,4 |
| <i>shahar:</i> | | |
| Jizzax | 545,5 | 125,2 |
| <i>tumanlar:</i> | | |
| Arnasoy | 30,0 | 145,1 |
| Baxmal | 63,0 | 100,1 |
| G'allaorol | 26,1 | 101,7 |
| Sharof Rashidov | 155,4 | 109,1 |
| Do'stlik | 71,4 | 116,9 |
| Zomin | 94,2 | 102,3 |
| Zarbdor | 65,1 | 126,6 |
| Zafarobod | 28,3 | 127,6 |
| Mirzacho'l | 43,4 | 187,8 |
| Paxtakor | 44,7 | 146,0 |
| Forish | 26,6 | 100,0 |
| Yangiobod | 85,4 | 100,0 |

Ulgurji tovar aylanmasida o'tgan yilning shu davriga nisbatan yuqori bo'lmagan o'sish sur'atlari Yangiobod tumanida (100,0 %), Forish tumanida (100,0 %) kuzatildi.

12-diagramma

Kichik korxonalar va mikrofirmalarning ulgurji savdodagi ulushi, % da



Kichik korxonalar va mikrofirmalarning ulgurji savdo tovar aylanmasi 100,8 % ni qayd etdi va 658,7 mlrd. so'mga yetib, umumiy ulgurji savdo tovar aylanmasidagi ulushi 51,5 %ni tashkil qildi.

Jizzax viloyati statistika boshqarmasi
Tashqi iqtisodiy faoliyat va savdo
statistikasi bo'limi.

Nashr uchun mas'ul: H.Holmatov
(0371) 230-83-45