

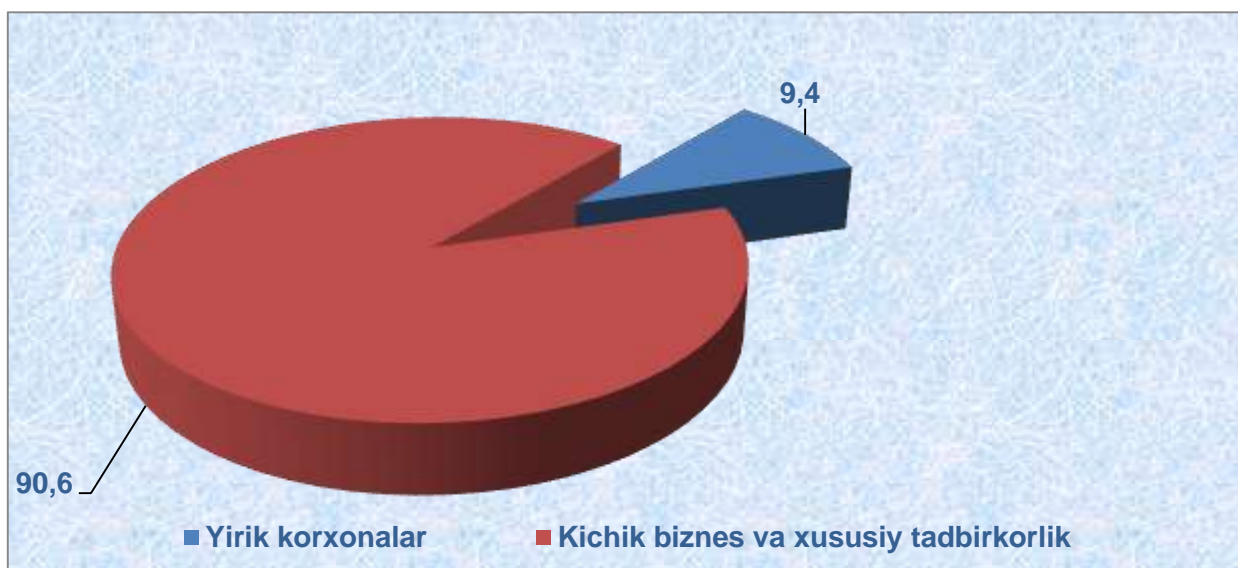
ISTE'MOL BOZORI (2019 yil yanvar-aprel*)

Chakana savdo aylanmasi joriy yilning yanvar- aprel oylarida o'tgan yilning shu davriga nisbatan 6,5 %ga oshdi.

Yirik korxonalarining chakana savdo tovar aylanmasidagi ulushi 9,4 % ni, kichik korxonalarining chakana savdo tovar aylanmasidagi ulushi 19,9 % ni va norasmiy sektorning chakana savdo tovar aylanmasidagi ulushi 70,7 % ni tashkil etdi.

1-diagramma

Chakana savdo aylanmasi tarkibi, %da



1-jadval

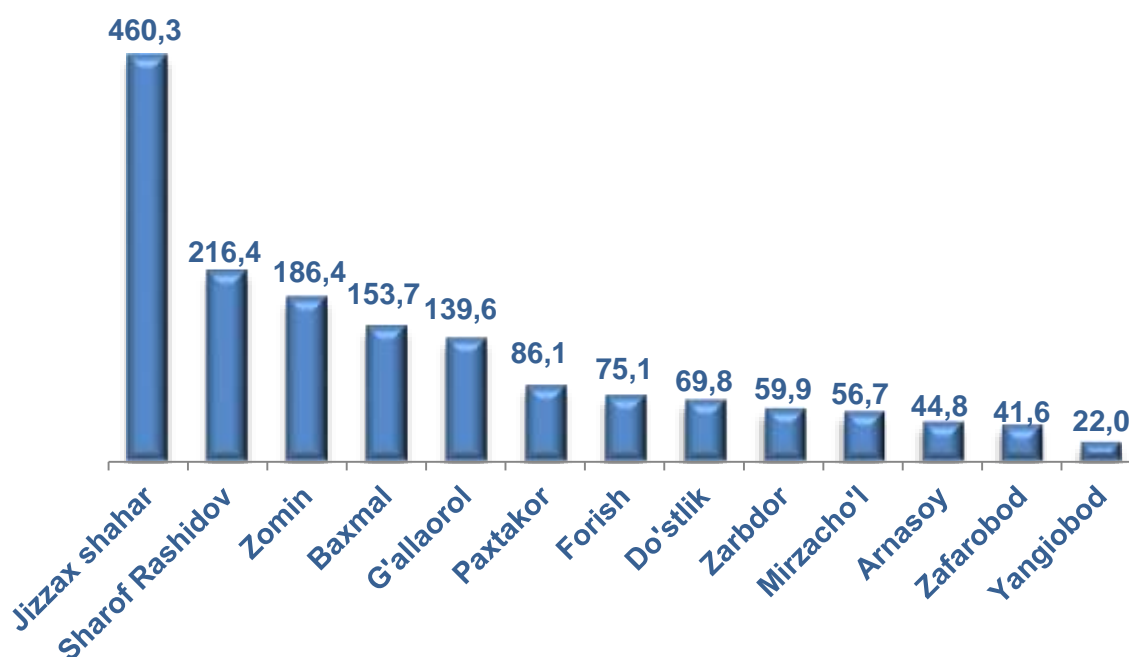
Jami chakana tovar aylanmasi

	2018 yil		2019 yil		O'sish sur'ati
	Qiymati (mln. so'm)	Ulushi (%)	Qiymati (mln. so'm)	Ulushi (%)	
Jami chakana tovar aylanmasi	1 347 098,0	100,0	1 612 446,1	100,0	106,5
Yirik korxonalar	81 832,2	6,1	151 402,6	9,4	164,6
Kichik biznes va xususiy tadbirkorlik	1 265 265,8	93,9	1 461 043,5	90,6	115,5

*dastlabki ma'lumot

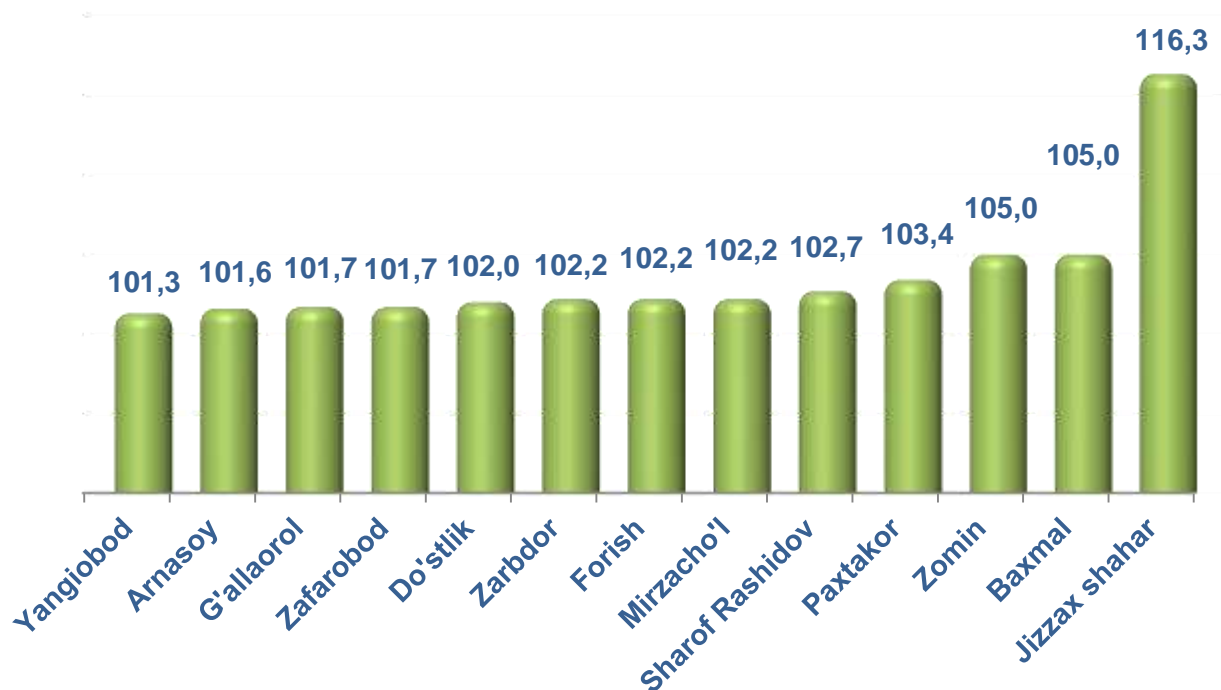
2-diagramma

2019 yil yanvar- aprel oylarida ovqatlanish tashkilotlarini qo'shgan holda, chakana savdo tovar aylanmasi (mlrd. so'm)



3-diagramma

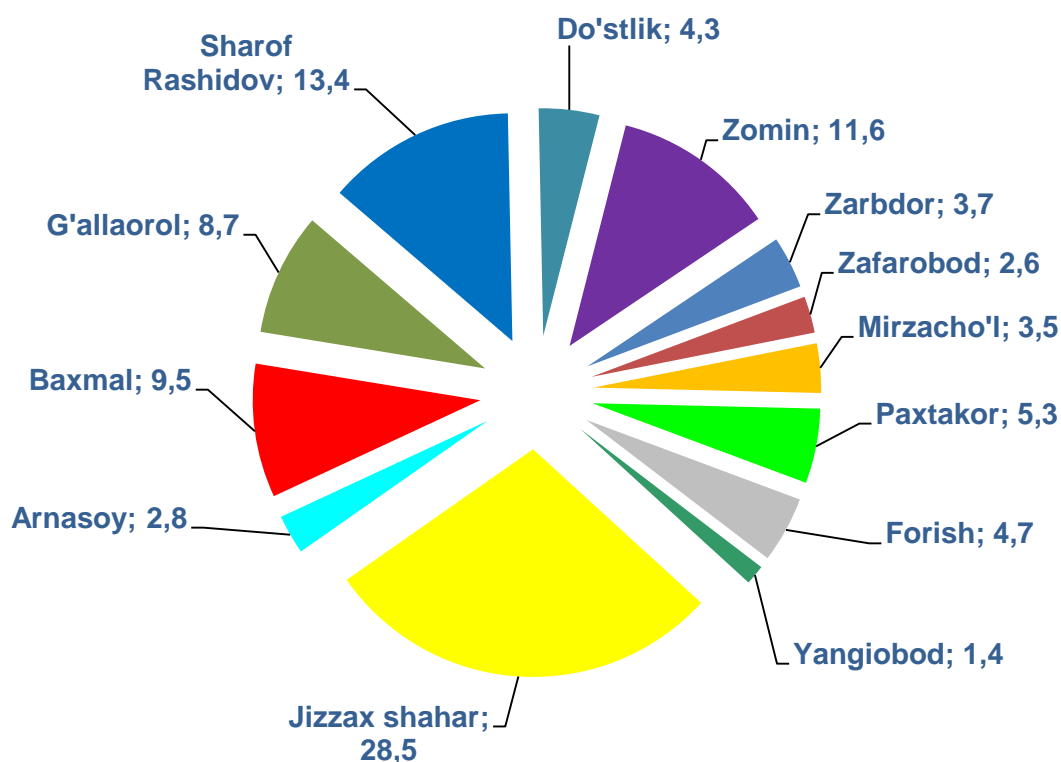
2019 yil yanvar- aprel oylarida ovqatlanish tashkilotlarini qo'shgan holda, chakana savdo tovar aylanmasining o'sish sur'atlari (o'tgan yilning shu davriga nisbatan o'sish sur'ati, %da)



Viloyatning kup hududlarida o'tgan yilning shu davriga nisbatan o'sish sur'atlari kuzatildi. Xususan, yuqoriroq o'sish sur'atlari Baxmal tumani (5,0 % ga), Jizzax shahri (16,3 % ga), Zomin tumanida (5,0% ga), Paxtakor tumanida (3,4 % ga), nisbatan yuqori bo'lmagan o'sish sur'atlari G'allaorol tumanida (1,7 % ga), Yangiobod tumanida (1,3%ga) o'sish kuzatildi.

4-diagramma

Hududlarning jami chakana savdo tovar aylanmasidagi ulushi, % da



Chakana savdo tovar aylanmasi hajmida katta ulushga ega bo'lgan Jizzax shahri (28,5 %), Sharof Rashidov tumani (13,4 %), Zomin tumani (11,6 %), Baxmal tumani (9,5 %) va G'allaorol tumani (8,7 %) ko'rsatkichi bilan chakana savdo tovar aylanmasining o'sishiga ijobiy ta'sir ko'rsatdi.

Aholi jon boshiga chakana savdo tovar aylanmasi

	Aholi jon boshiga chakana savdo tovar aylanmasi, ming so'mda	O'tgan yilning shu davriga nisbatan, % da
Jizzax viloyati	1 189,8	104,3
<i>shahar:</i>		
Jizzax	2 633,6	114,3
<i>tumanlar:</i>		
Arnasoy	988,5	100,0
Baxmal	1 005,6	102,8
G'allaorol	831,1	99,7
Sharof Rashidov	1 008,1	99,7
Do'stlik	1 085,4	100,4
Zomin	1 162,5	102,7
Zarbdor	715,1	100,0
Zafarobod	848,8	99,8
Mirzacho'l	1 124,2	100,0
Paxtakor	1 179,2	101,7
Forish	824,2	100,6
Yangiobod	797,0	99,8

Ovqatlanish tashkilotlarini qo'shgan holda, chakana savdo tovar aylanmasi aholi jon boshiga 4,3 % ga oshib, 1189,8 ming so'mni tashkil etdi. (2018 yil yanvar- **aprel** oylarida 1014,8 ming so'mni tashkil qilgan edi).

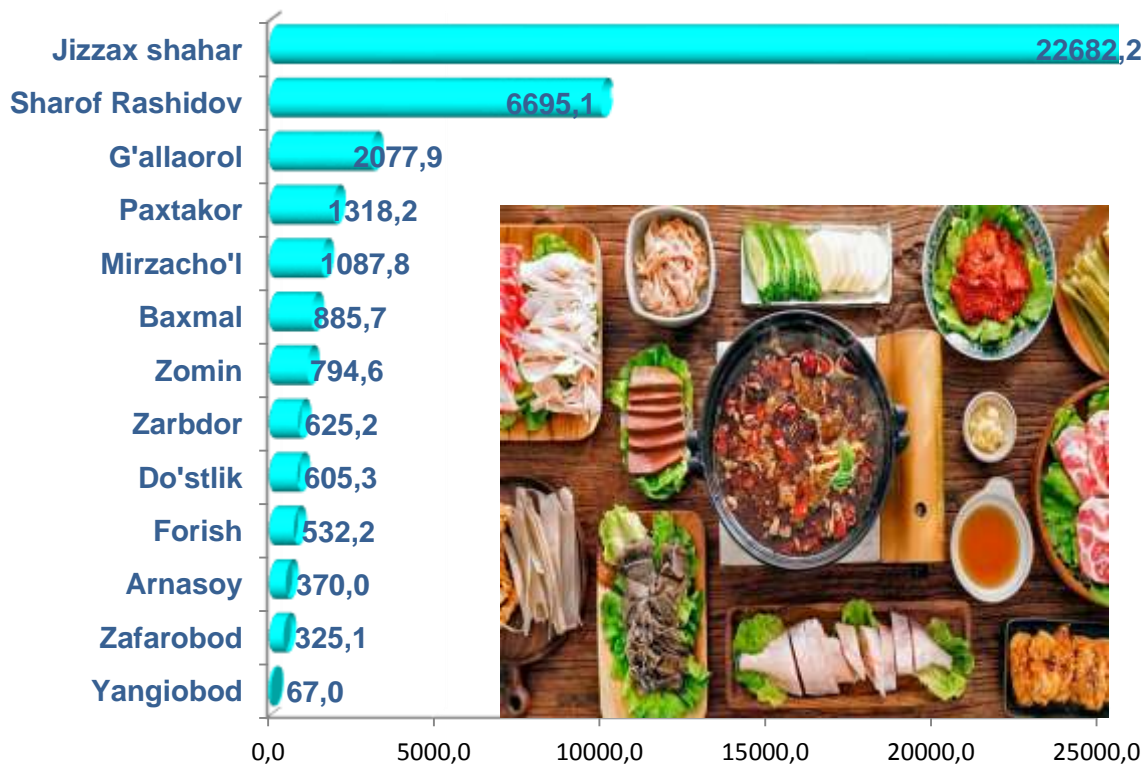


O'rtacha jon boshiga tovar aylanmasining eng yuqori ko'rsatkichlari Jizzax shahri (2633,6 ming so'm), Paxtakor tumani (1179,2 ming so'm) Zomin tumani (1162,5 ming so'm) va Mirzacho'l tumanida (1124,2 ming so'm) kuzatildi.

Umumiy ovqatlanish korxonalarining savdo aylanmasi joriy yilning yanvar- **aprel** oylarida o'tgan yilning shu davriga nisbatan 10,2 % ga oshdi.

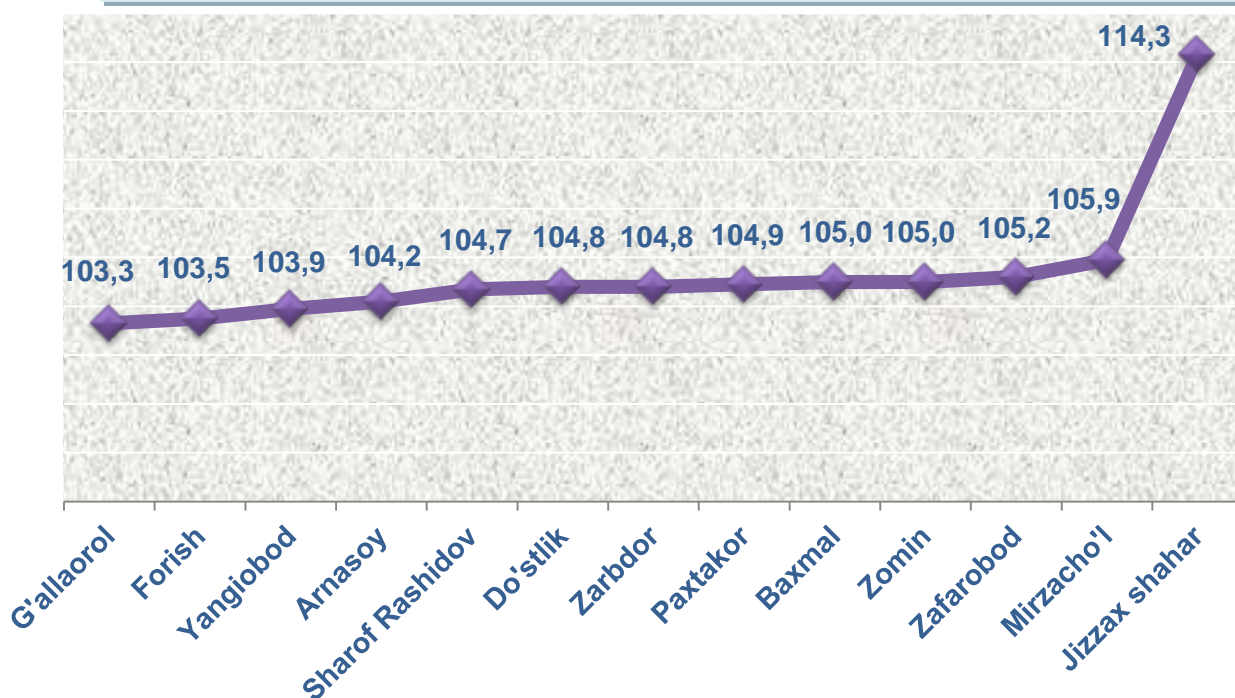
5-diagramma

Umumiy ovqatlanish korxonalarining tovar aylanmasi (mln. so'm)



6-diagramma

Umumiy ovqatlanish korxonalarining tovar aylanmasining o'tgan yilga nisbatan o'sish sur'ati, % da



Viloyatning barcha hududlarida o'tgan yilning shu davriga nisbatan o'sish sur'atlari kuzatildi. Xususan, yuqoriroq o'sish sur'atlari Jizzax shahri (114,3 % ga), Mirzacho'l tumani (105,9 % ga), Baxmal tumani (105,0 % ga) va Zafarobod tumanida (105,2 % ga), nisbatan yuqori bo'lmagan o'sish sur'atlari G'allaorol tumanida (103,3 %) ga kuzatildi.

Kichik tadbirkorlikning chakana tovar aylanmasi

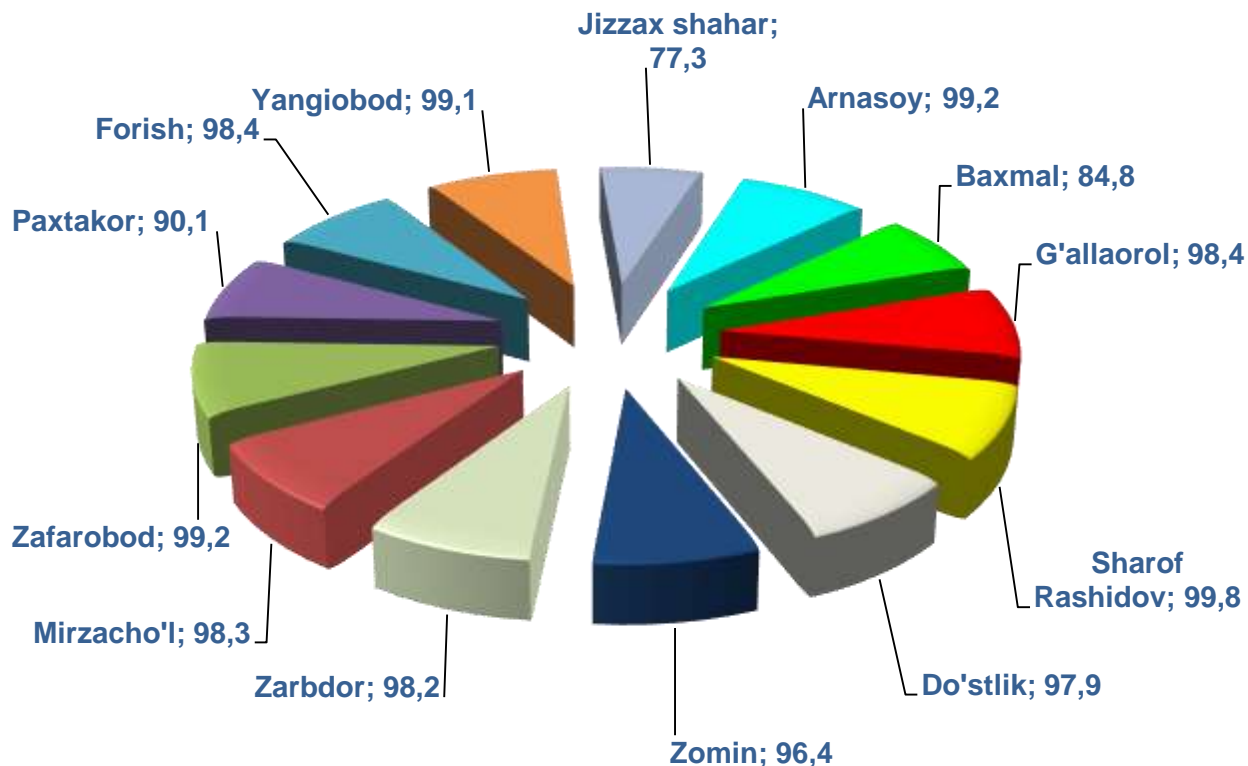
Kichik tadbirkorlik sub'ektlarining tovar aylanmasi o'tgan yilning shu davriga nisbatan 2,8 % ga oshdi va jami chakana savdo tovar aylanmasi hajmining 90,6 % ini tashkil qildi.

Kichik tadbirkorlik sub'ektlari umumiy tovar aylanmasi hajmining 1140,8 mlrd. so'mini norasmiy sektor, shundan 86,9 mlrd. so'mini uyushmagan savdo tashkil qildi. Jami norasmiy sektorning chakana savdo tovar aylanmasidagi ulushi 70,7 % ni tashkil etdi.

7-diagramma

Jami chakana savdo aylanmasida

Kichik tadbirkorlikning ulushi, % da



Chakana savdo tovar aylanmasi umumiy hajmida eng katta ulush Sharof Rashidov tumanida 99,8 %, Zafarobod tumanida 99,2 %, Arnasoy tumanida 99,2 %, Yangiobod tumanida 99,1 %, Forish tumanida 98,4 % va eng past ulush Jizzax shahrida 77,3 %, Baxmal tumanida 84,8 % qayd etildi.

Norasmiy sektor kuzatuvlari

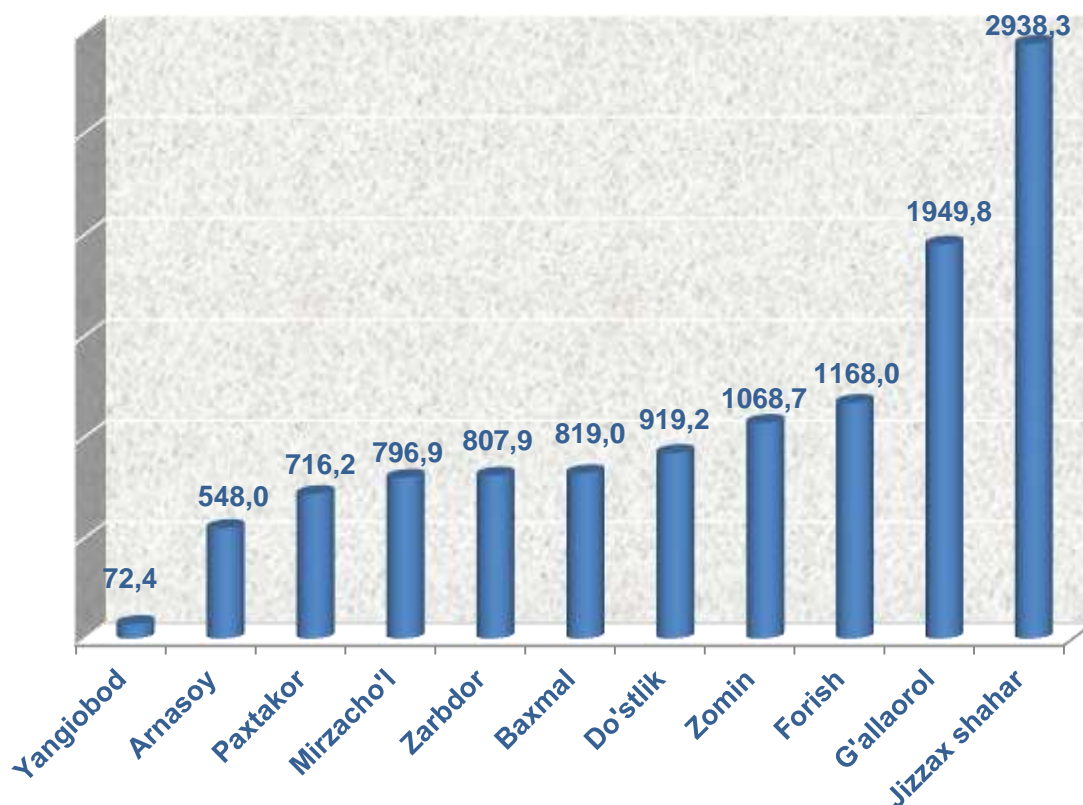
1-Bozor oylik kuzatuvi

1-Bozor oylik kuzatuvlarida viloyatdagi 22 ta dexqon bozorlarda qishloq xo'jaligi mahsulotlari bilan savdo qiluvchi jismoniy shaxslar bilan kuzatuvlar o'tkazildi.

Yanvar - **aprel** oyi kuzatuv natijasida bozorlarda qishloq xo'jaligi mahsulotlari bilan savdo qiluvchi 770 ta jismoniy shaxslar bilan kuzatuv o'tkazildi. Bunda: 770 ta shaxs (bozor ma'muriyatidan olingan qishloq xo'jaligi mahsulotlarini sotuvchi shaxslar sonining 16,6 %) kuzatilgan.

8-diagramma

Kuzatuvga tushgan qishloq xo'jalik mahsulotlari sotuvchi jismoniy shaxslarning o'rtacha bir oylik tovar aylanmasi (mln. so'm)



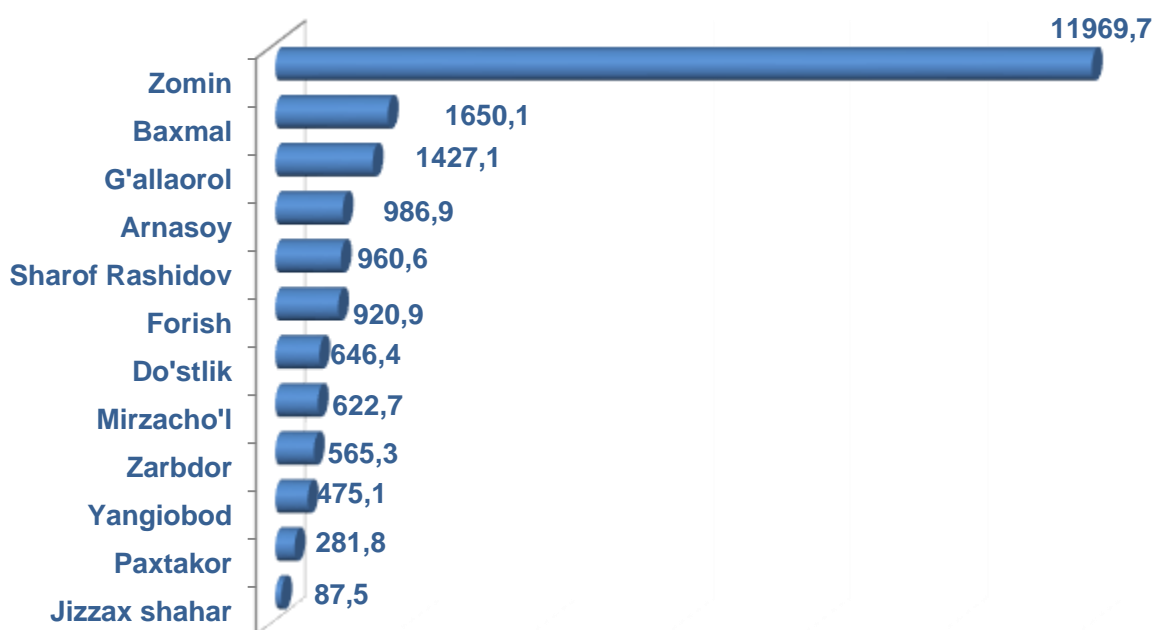
1-Bozor (chorva) oylik kuzatuv

1-Bozor (chorva) oylik kuzatuvlarida viloyatdagi 18 ta chorva ob'ektlarida savdo qiluvchi chorva sotuvchilari bilan kuzatuvlar o'tkazildi.

Yanvar- **aprel** oyi kuzatuv natijasida chorva savdosi bilan savdo qiluvchi 907 ta jismoniy shaxslar bilan kuzatuv o'tkazildi.

9-diagramma

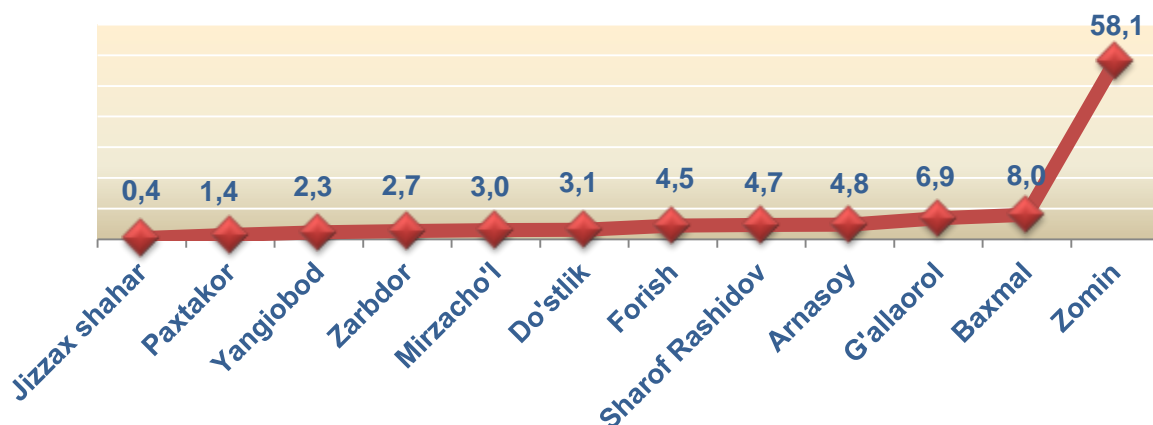
Kuzatuvga tushgan chorva mollari sotuvchi jismoniy shaxslarning o'rtacha bir oylik tovar aylanmasi (mln. so'm)



Kuzatuvga tushgan chorva mollari bilan shug'ullanuvchi jismoniy shaxslar sonining hududlar kesimidagi holati

Arnasoy 50 ta, Baxmal 150 ta, G'allaorol 152 ta, Sharof Rashidov 100 ta, Do'stlik 50 ta, Zomin 151 ta, Zarbdor 50 ta, Mirzacho'l 50 ta, Paxtakor 50 ta, Forish 50 ta, Yangiobod 50 ta, Jizzax shahar 4 ta Viloyat bo'yicha 907 tani tashkil etdi.

1-Bozor (chorva) oylik kuzatuvda tumanlarning ulushi, % da



2019 yilning yanvar- aprel oylarida ulgurji tovar aylanmasi hajmi

2019 yil yanvar- **aprel** oylarida ulgurji tovar aylanmasi hajmi 502,1 mlrd. so'mni yoki 2018 yilning shu davriga nisbatan 116,1 %ni tashkil qildi.

3-Jadval

2019 yil yanvar- aprel oylarida ulgurji savdo tovar aylanmasi (mlrd. so'm)

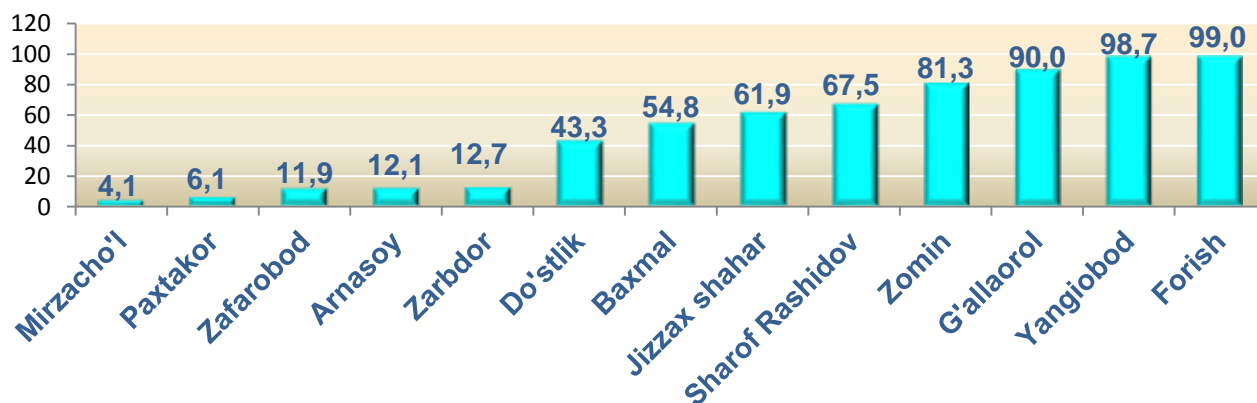
	Ulgurji savdo tovar aylanmasi, mird so'mda	O'tgan yilning shu davriga nisbatan, % da
Jizzax viloyati	502,1	116,1
<i>shahar:</i>		
Jizzax	241,1	117,5
<i>tumanlar:</i>		
Annasoy	16,5	132,4

Baxmal	16,3	105,6
G'allaorol	11,2	108,6
Sharof Rashidov	49,2	108,2
Do'stlik	41,6	113,7
Zomin	25,9	106,0
Zarbdor	25,8	111,7
Zafarobod	17,5	143,2
Mirzacho'l	22,1	126,0
Paxtakor	23,0	127,9
Forish	8,2	100,6
Yangiobod	3,8	103,6

Ulgurji tovar aylanmasida o'tgan yilning shu davriga nisbatan yuqori bo'lmagan o'sish sur'atlari Yangiobod tumanida (3,6 %), Forish tumanida (0,6 %) kamayishi kuzatildi.

11-diagramma

Kichik korxonalar va mikrofirmalarning ulgurji savdodagi ulushi, % da





Jizzax viloyati statistika boshqarmasi

Kichik korxonalar va mikrofirmalarning ulgurji savdo tovar aylanmasi 102,0 % ni qayd etdi va 179,1 mlrd. so'mga yetib, umumiy ulgurji savdo tovar aylanmasidagi ulushi 52,0 %ni tashkil qildi.

Jizzax viloyati statistika boshqarmasi
Tashqi iqtisodiy faoliyat va savdo
statistikasi bo'limi.

Nashr uchun mas'ul: H.Holmatov
(0371) 230-83-45