

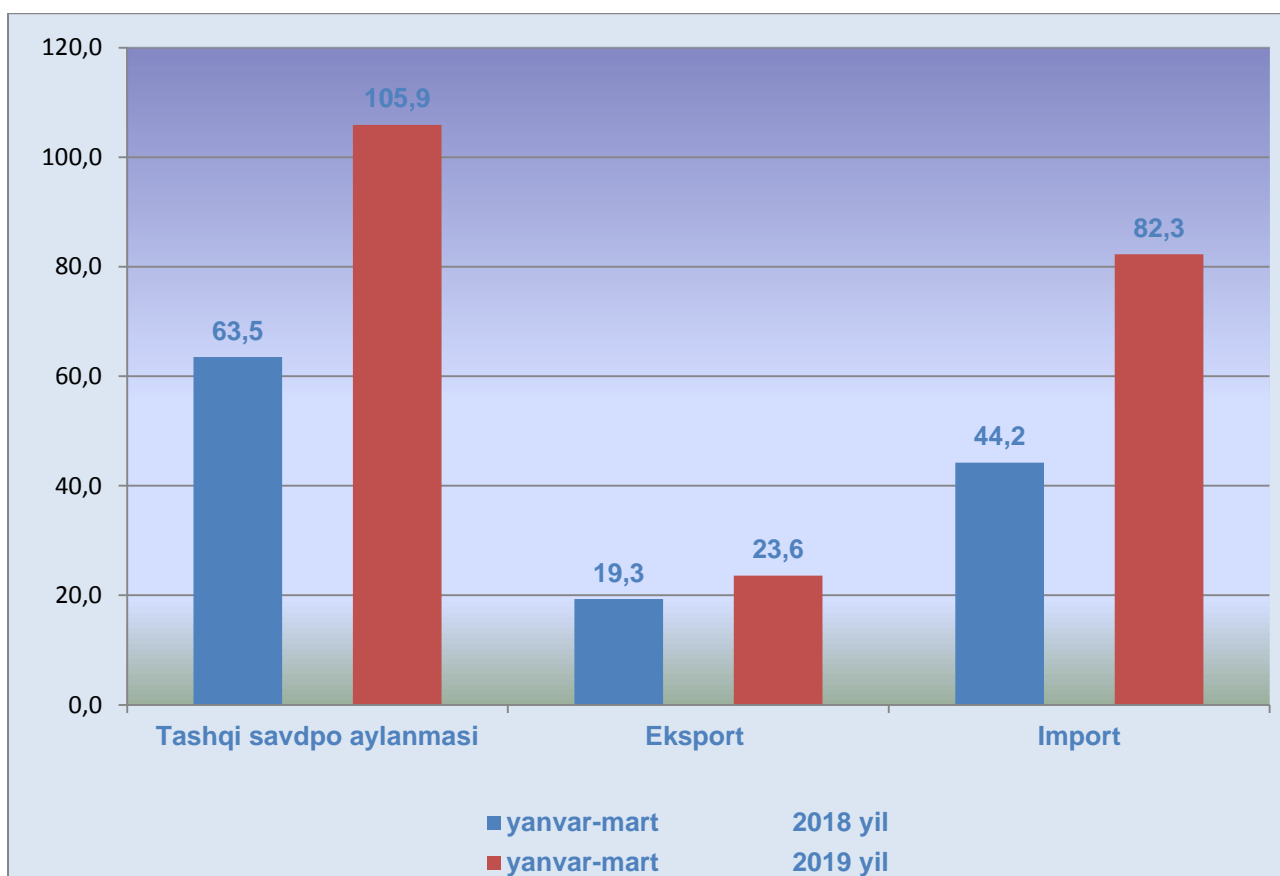
JIZZAX VILOYATINING TASHQI SAVDO AYLANMASI (2019 yil yanvar-mart)

2019 yil yanvar-mart oyida, viloyatda tashqi savdo aylanmasi 105,9 mln. AQSh dollarini tashkil etib, o'tgan yilning shu davriga nisbatan 166,7 % ga o'sdi. Shu jumladan, eksport hajmi 23,6 mln. AQSh dollarini tashkil etib, o'tgan yilning shu davriga nisbatan 122,1 % ni tashkil qildi. Import hajmi 82,3 mln. AQSh dollarini o'sish sur'ati 186,2 % ni tashkil etdi.

Tashqi savdo saldosi minus 58,6 mln. AQSh dollarini tashkil qildi.

1-diagramma

**Viloyatning tashqi savdo aylanmasi
(mln. AQSh dollari)**



Viloyatimizda tashqi savdoni qo'llab-quvvatlash hamda MDH davlatlari bilan ushbu sohadagi hamkorlikni yanada mustahkamlash bo'yicha olib borilayotgan chora-tadbirlar natijasida 2019 yil yanvar-mart oylarida tashqi savdo aylanmasida MDH davlatlarining ulushi 27,6 % ni tashkil yetdi hamda tashqi savdo aylanmasi o'tgan yilning shu davriga nisbatan 130,3 % ga oshdi. Boshqa xorijiy davlatlarning viloyatdagi tashqi savdo aylanmasidagi ulushi 72,4 % ni tashkil yetdi va o'tgan yilning shu davriga nisbatan 186,5 % ga oshdi.

Viloyatning tashqi savdo aylanmasi (2019 yil yanvar-mart)

	<i>Mln. AQSh dollari</i>	<i>2018 yilning yanvar- martiga nisbatan % hisobida</i>	<i>Yakunga nisbatan % hisobida</i>
Tashqi savdo aylanmasi	105,9	166,7	100,0
Mdh davlatlari	29,2	130,3	27,6
Boshqa davlatlar	76,7	186,5	72,4
Eksport	23,6	104,7	100,0
Mdh davlatlari	12,3	154,5	52,3
Boshqa davlatlar	11,3	99,3	47,7
Import	82,3	186,2	100,0
MDH davlatlari	16,9	116,8	20,4
Boshqa davlatlar	65,4	2,2 m	79,6
Saldo	-58,7	x	x
Mdh davlatlari	-4,6	x	x
Boshqa davlatlar	-54,1	x	x

2019 yil yanvar-mart oylarida viloyatdagi jami eksportda MDH davlatlarining ulushi 52,3 % ni, va o'tgan yilning shu davriga nisbatan (154,5 %) tashkil etdi, boshqa xorijiy davlatlarning ulushi 47,7 % ni, o'tgan davrga nisbatan (99,3 %) tashkil etdi, jami importda MDH davlatlarining ulushi 20,4 % ni, (116,8 %) boshqa xorijiy davlatlarning ulushi 79,6 % ni, tashkil etdi va o'tgan yilning shu davriga nisbatan 2,2 barobarga oshdi.

Viloyatning ayrim hamkor davlatlar bilan tashqi savdo aylanmasi dinamikasi

2-jadval

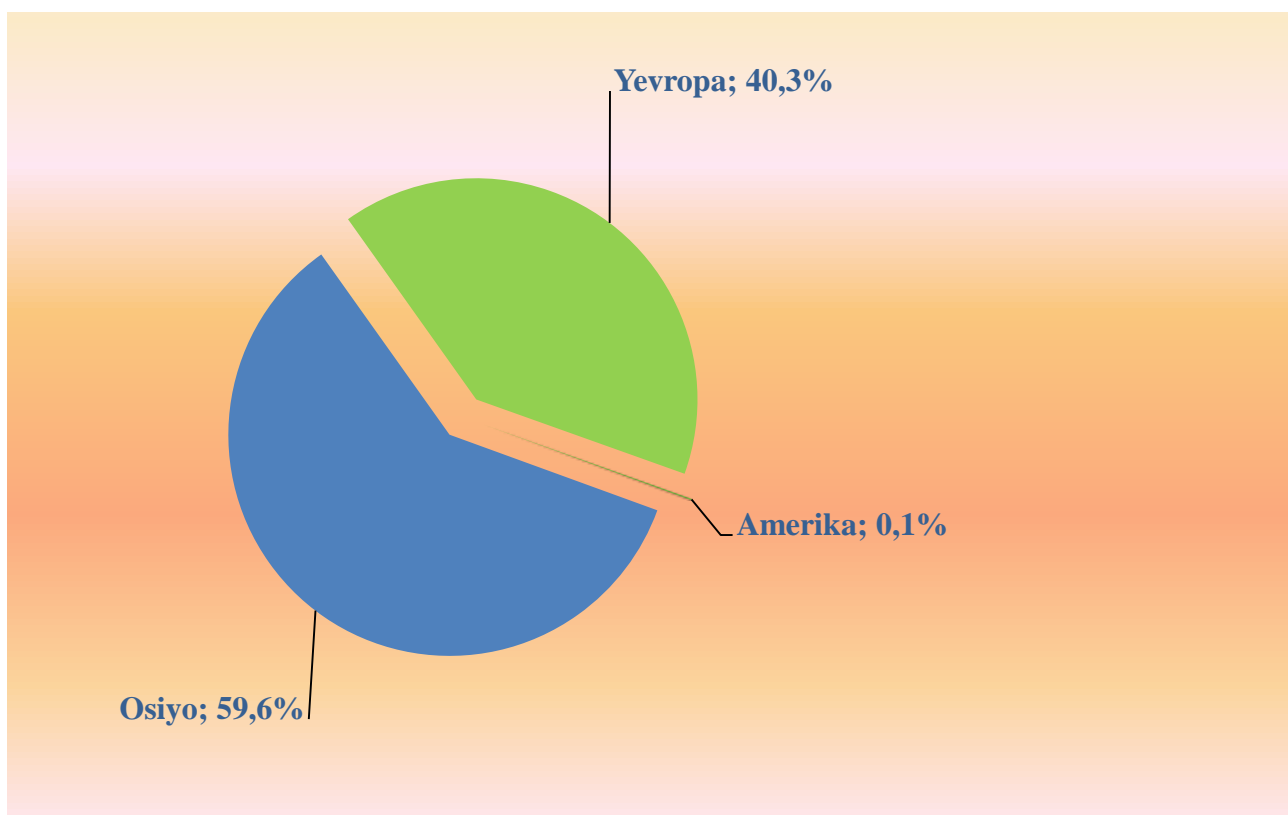
Davlat nomi	2017 yil yanvar-mart	2018 yil yanvar- mart	2019 yil yanvar- mart
Xitoy	15,43	25,41	19,68
eksport	10,37	8,11	4,25
import	5,06	17,30	15,43
saldo	5,31	-9,19	-11,18
Rossiya	12,92	14,86	17,91
eksport	6,80	5,68	6,50
import	6,12	9,17	11,41
saldo	0,68	-3,49	-4,91
Qozog'iston	2,15	4,17	7,18
eksport	0,90	1,60	3,38
import	1,25	2,57	3,81
saldo	-0,35	-0,97	-0,43
Turkiya	4,69	5,28	20,40
eksport	2,90	1,67	3,37
import	1,79	3,61	17,03
saldo	1,11	-1,94	-13,66
Koreya Respublikasi	0,42	1,06	7,47
eksport	0,00	0,00	0,00
import	0,42	1,06	7,47
saldo	-0,42	-1,06	-7,47
Germaniya	0,08	1,11	1,57
eksport	0,00	0,00	0,50
import	0,08	1,11	1,07
saldo	-0,08	-1,11	-0,57
Afg'oniston	0,09	0,32	0,60

Davlat nomi	2017 yil yanvar-mart	2018 yil yanvar- mart	2019 yil yanvar- mart
eksport	0,09	0,28	0,60
import	0,00	0,04	0,00
saldo	0,09	0,24	0,60
Yaponiya	-	0,23	0,03
eksport	-	0,06	0,03
import	-	0,17	0
saldo	-	-0,11	0,03
Ukraina	0,44	2,61	1,09
eksport	0,06	0,24	0,72
import	0,38	2,37	0,37
saldo	-0,32	-2,13	0,35
Belarus	0,25	0,29	0,86
eksport	0,21	0,05	0,14
import	0,04	0,24	0,72
saldo	0,17	-0,19	-0,58
Qirg'iziston	0,16	0,24	0,57
eksport	0,16	0,22	0,40
import	0,00	0,02	0,17
saldo	0,16	0,20	0,23
AQSh	0,16	0,30	0,02
eksport	-	-	-
import	0,16	0,02	0,01
saldo	-0,16	-0,02	-0,01
Tojikiston	0,12	0,16	1,16
eksport	0,12	0,16	1,15
import	-	-	0,01
saldo	0,12	0,16	1,14
Eron	2,78	2,39	1,25
eksport	1,41	0,44	0,37

Davlat nomi	2017 yil yanvar-mart	2018 yil yanvar- mart	2019 yil yanvar- mart
import	1,37	1,95	0,88
saldo	0,04	-1,51	-0,51
Litva	0,21	0,50	13,75
eksport	-	0,00	0,00
import	0,21	0,50	13,74
saldo	-0,21	-0,50	-13,74
Hindiston	0,11	0,14	0,75
eksport	0,03	0,00	0,05
import	0,08	0,14	0,70
saldo	-0,05	-0,14	-0,65
Turkmaniston	0,03	0,02	0,40
eksport	0,03	0,02	0,07
import	0,00	-	0,33
saldo	0,03	0,02	-0,26

Viloyat rezidentlarining tashqi savdo operatsiyalari asosan Osiyo (jami tovar aylanmasining (59,6 %), Yevropa (40,3 %) va Amerika (0,1 %) davlatlari bilan amalga oshirildi.

Viloyat tashqi savdo aylanmasining qitalar bo'yicha taqsimlanishi %



MDH davlatlarining jami tashqi savdo aylanmasidagi ulushi 27,6 % ni tashkil qiladi. Ular orasida Rossiya, Qozog'iston, Ukraina va Belarussiya davlatlari asosiy yirik ulushga ega xamkor davlatlar hisoblanadi.

Shuningdek, boshqa xorijiy davlatlarning jami tashqi savdo aylanmasidagi ulushi 72,4 % ni tashkil qiladi. Ular orasida Xitoy, Turkiya, Koreya Respublikasi, Eron, Italiya, Germaniya, Gonkong, Litva, Britaniya, Afgoniston va Avstriya davlatlari asosiy yirik ulushga ega xamkor davlatlar hisoblanadi.

Umuman olganda, tashqi savdo aylanmasida asosiy hamkor davlatlar Turkiya, Qozog'iston, Rossiya, Koreya Respublikasi, Ukraina, Germaniya hisoblanadi.

Viloyat tashqi savdo aylanmasida yuqori ulushga ega davlatlar (mln. AQSh dollari)

Davlat nomi	Tashqi savdo aylanmasi	Eksport	Import	Saldo	Tashqi savdo aylanmasi	
					ulushi, %	o'sish sur'ati, %
Turkiya	20,40	3,37	17,03	-13,66	19,3	3,9 m
Xitoy	19,68	4,25	15,43	-11,18	18,6	77,5
Rossiya	17,91	6,50	11,41	-4,91	16,9	120,6
Litva	13,75	0,0	13,74	-13,74	13,0	27,5 m
Koreya Respublikasi	7,47	0,0	7,47	-7,47	7,1	7,1 m
Qozog'iston	3,85	1,07	2,77	-1,70	5,6	138,1
Latviya	5,00	0,14	4,86	-0,89	4,7	17,4 m
Germaniya	1,57	0,50	1,07	-0,80	1,5	141,6
Eron	1,25	0,37	0,88	-0,51	1,2	52,3
Tojikiston	1,16	1,14	0,01	1,13	1,1	7,1 m
Ukraina	1,09	0,71	0,37	0,34	1,0	41,6
Belarusiya	0,86	0,14	0,72	-0,58	0,8	2,9 m
Polsha	0,83	0,12	0,71	-0,59	0,8	7,7 m
Hindiston	0,75	0,05	0,70	0,65	0,7	5,3 m
Afg'oniston	0,60	0,60	0,00	0,60	0,6	189,4
Qirg'iziston	0,57	0,40	0,17	0,23	0,5	2,4 m
Italiya	0,51	0,43	0,08	0,35	0,5	2,2 m

Tashqi savdo aylanmasi tumanlar kesimida (mln. AQSh dollari)

	Tashqi savdo aylanmasi	O'tgan yilning shu davriga nisbatan %	Eksport	O'tgan yilning shu davriga nisbatan %	Import	O'tgan yilning shu davriga nisbatan %	Saldo
Viloyat bo'yicha	105,9	166,7	23,6	122,1	82,3	186,2	-58,6
<i>shu jumladan:</i>							
Jizzax sh	33,2	85,1	8,3	51,9	24,9	108,2	-16,6
<i>tumanlar</i>							
Arnasoy	2,3	3,2 m	0,4	3,8 m	1,9	3,1 m	-1,5
Baxmal	1,5	31,1 m	0,7	32,7 m	0,8	30 m	-0,1
G'allaorol	4,7	176,6	0,5	104,4	4,2	193,9	-3,6
Sh.Rashidov	6,4	3,3 m	1,4	3,1 m	5,0	3,4 m	-3,7
Do'stlik	3,5	54,4	2,1	14 m	1,4	21,7	0,8
Zomin	6,2	96,3	1,6	7,8 m	4,6	74,0	-3,0
Zarbdor	10,8	7,2 m	1,9	4,3 m	8,9	8,4 m	-7,0
Zafarobod	0,5	113,0	0,4	4,4 m	-	5,2	0,4
Mirzacho'l	4,1	106,7 m	0,1	3,4 m	4,0	-	-3,9
Paxtakor	12,2	23,5 m	3,0	16,9 m	9,2	27 m	-6,3
Forish	18,1	4,8 m	1,3	116,9	16,9	6,3 m	-15,6
Yangiobod	0,6	-	0,4	-	0,2	-	0,2
Jismoniy shaxslar	0,3	-	0,0	-	0,3	-	-0,3
Aniqlanmagan tashkilotlar	1,5	32,7 m	1,5	125,2 m	0,0	7,3	1,5

EKSPORT

2019 yil yanvar-mart oylarida eksport hajmi 23,6 mln. AQSh dollarga teng bo'lib, o'tgan yilning shu davriga nisbatan 122,1 % ni tashkil etdi, va shuning bilan birga jami tashqi savdo aylanmasidagi ulushi 22,3 % ni tashkil qildi.

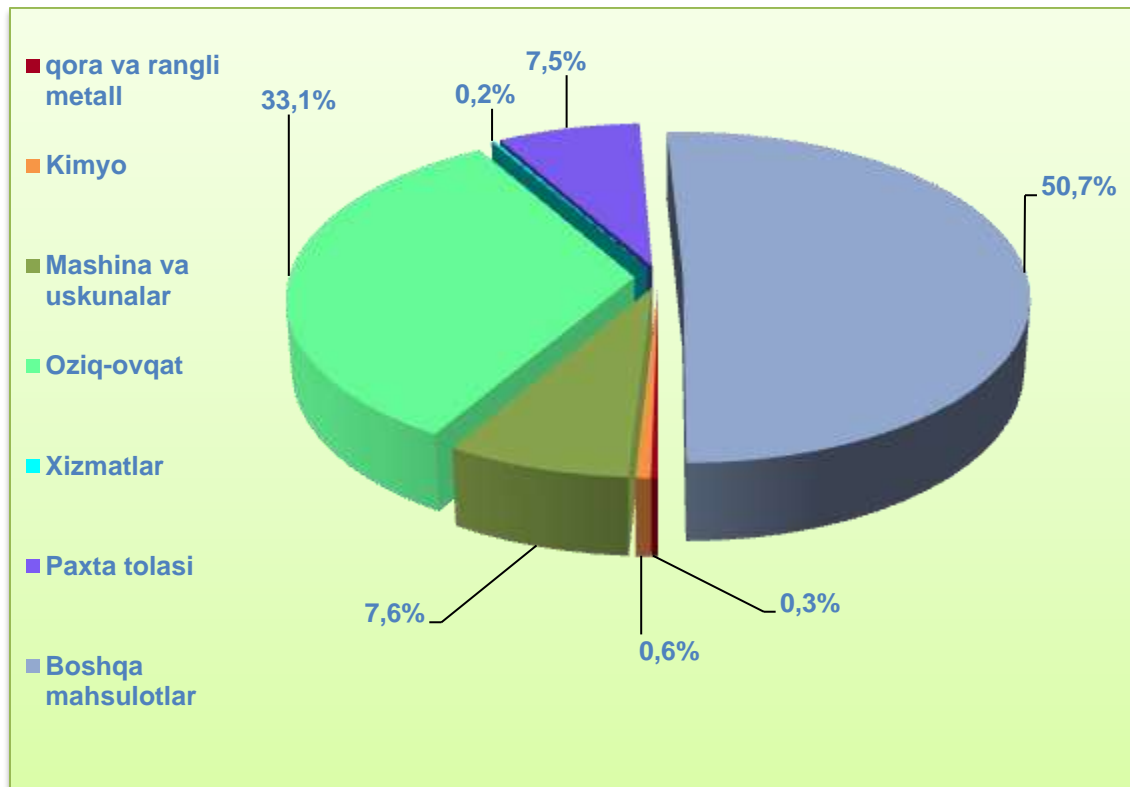
Xususan oziq-ovqat mahsulotlari 7,80 mln. AQSh dollariga teng bo'lib o'tgan yilga nisbatan (7,5 barobar), kimyo mahsulotlari 0,13 mln. AQSh dollari (5,3 barobar), mashina asbob uskunalari 1,79 mln. AQSh dollari (8,7 barobar), xizmatlar 0,06 mln. AQSh dollari (106,6 %), boshqa mahsulotlar 11,98 mln. AQSh dollariga (68,7 %) ga teng bo'ldi.

5-jadval

Eksport tarkibi

	Jami			MDH davlatlari			Boshqa davlatlar		
	mln. AQSh doll.	o'tgan yilga nisbatan, %	umumiy hajmga nisbatan, %	mln. AQSh doll.	o'tgan yilga nisbatan, %	umumiy hajmga nisbatan, %	mln. AQSh doll.	o'tgan yilga nisbatan, %	umumiy hajmga nisbatan, %
Eksport	23,61	122,2	100,0	12,34	154,5	100,0	11,27	99,3	100,0
Oziq-ovqat mahsulotlari	7,80	7,5 m	33,1	2,17	4,5 m	17,6	5,63	10,3 m	50,0
Paxta tolasi	1,78	3,1 m	7,5	-	-	-	1,78	3,1 m	15,8
Kimyo mahsulotlari va buyumlari	0,13	5,3 m	0,6	0,13	5,3 m	1,1	-	-	-
Qora va rangli metallar	0,08	88,3m	0,3	0,08	-	0,6	-	-	-
Mashina va asbob - uskunalar	1,79	8,7 m	7,6	1,74	25,6m	14,1	0,05	37,3	0,5
Xizmatlar	0,06	106,6	0,2	0,05	121,5	0,4	0,01	66,9	0,1
Boshqalar	11,98	68,7	50,7	8,18	110,9	66,2	3,80	37,7	33,7

**Tovar va xizmatlar eksporti tarkibi
(umumiy xajmiga nisbatan ulushi %)**



Meva – sabzavot mahsulotlari eksporti

Eksport tarkibida oziq-ovqat mahsuloti 7802,4 ming AQSh dollariga teng bo'lib o'tgan davrga nisbatan 7,5 barobarni tashkil qildi.

Jumladan, meva sabzavot va poliz mahsulotlari 4629,8 ming AQSh dollariga 2018 yil yanvar-mart oylarida nisbatan 5,2 barobarga o'sgan, viloyatdagi jami eksportga nisbatan ulushi (19,6 %) tashkil etgan. Shu jumladan; sabzavotlar 3493,2 ming AQSh dollarini o'tgan yilning shu davriga nisbatan (5,5 barobar) viloyatdagi jami eksportga nisbatan ulushi (14,8 %), meva va rezavorlar 570,9 ming AQSh dollarini o'tgan yilning shu davriga nisbatan (4,3 barobar) ulushi (2,4 %), uzum 492,6 ming AQSh dollarini o'tgan yilning shu davriga nisbatan (4,6 barobar) ulushi (2,1 %), yer yong'oq 73,1 ming AQSh dollarini o'tgan yilning shu davriga nisbatan (17,8 barobar), ulushi (0,3 %) ni tashkil qildi.

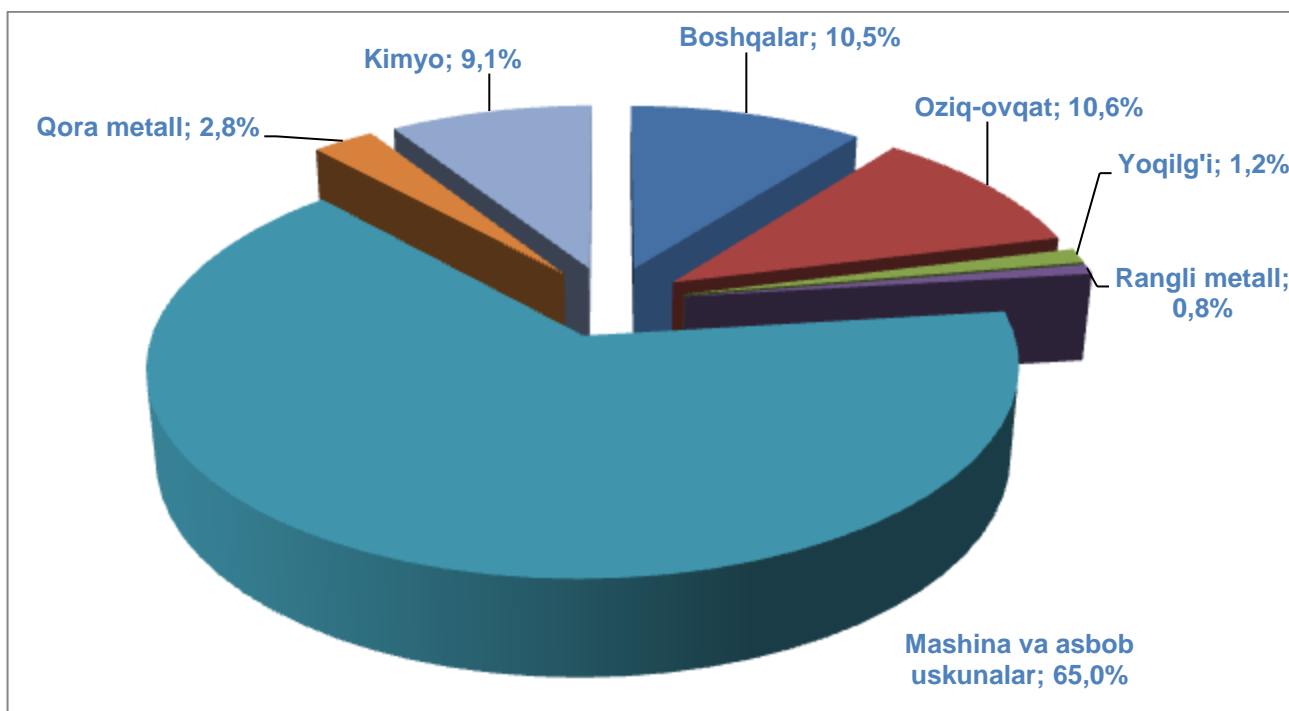
IMPORT

Joriy yilning yanvar-mart oylarida import hajmi 82,3 mln. AQSh dollarga teng bo'lib, o'tgan yilning shu davriga nisbatan 186,2 (%) ga teng bo'ldi, va shuning bilan birga jami tashqi savdo aylanmasidagi ulushi (77,7 %) ni tashkil qildi.

Xususan mashina va asbob uskunalari 53,5 mln. AQSh dollari o'tgan davrga nisbatan (2,6 barobarga), umumiy import hajmiga nisbatan ulushi (65,0 %) ni, kimyo mahsulotlari 7,5 mln. AQSh dollari o'tgan davrga (110,6 %), umumiy hajmiga nisbatan ulushi (9,1 %), boshqa mahsulotlar 8,5 mln. AQSh dollari o'tgan davrga nisbatan (2,5 barobarga), ulushi (10,5 %), oziq-ovqat mahsulotlari 8,7 mln. AQSh dollari o'tgan davrga nisbatan (84,4 %), ulushi (10,6 %), qora va rangli metall mahsulotlari 3 mln. AQSh dollari, o'tgan davrga nisbatan 90,7 %, ulushi (3,6 %), yoqilg'i mahsulotlari 1 mln. AQSh dollari umumiy hajmiga nisbatan ulushi (1,2 %) ni tashkil etdi.

4-diagramma

**Import tarkibidagi mahsulotlar ulushi
(2019 yilning yanvar-mart oylari, %)**



Import tarkibi

	Jami			MDH davlatlari			Boshqa davlatlar		
	mln. AQSh doll.	o'tgan yilga nisbatan, %	umumiy hajmga nisbatan, %	mln. AQSh doll.	o'tgan yilga nisbatan, %	umumiy hajmga nisbatan, %	mln. AQSh doll.	o'tgan yilga nisbatan, %	umumiy hajmga nisbatan, %
Import	82,26	186,2	100,0	16,84	116,8	100,0	65,42	2,2 m	100,0
Mashina va asbob-uskunalar	53,49	2,6 m	65,0	3,93	3,9 m	23,3	49,56	2,6 m	75,8
Oziq-ovqat mahsulotlari	8,72	84,4	10,6	6,75	87,9	40,1	1,97	74,3	3,0
Boshqalar	8,51	2,5 m	10,5	4,37	2,4 m	26,0	4,14	2,7 m	6,3
Kimyo mahsulotlari va buyumlari	7,51	110,6	9,1	0,48	26,9	2,8	7,04	140,2	10,8
Rangli metallar	0,69	32,1	0,8	0,05	2,6	0,3	0,64	3,3 m	1,0
Qora metallar	2,29	198,1	2,8	0,30	2,5 m	1,8	1,99	192,2	3,0
Xizmatlar	-	-	-	-	-	-	-	-	-
Energiya manbaalari va neft mahsulotlari	1,0	54,3 m	1,2	0,94	-	5,6	0,09	4,5 m	0,1



JIZZAX VILOYAT STATISTIKA BOSHQARMASI

Tashqi iqtisodiy faoliyat
va savdo statistikasi bo'limi
Tel.:71-230-83-45