

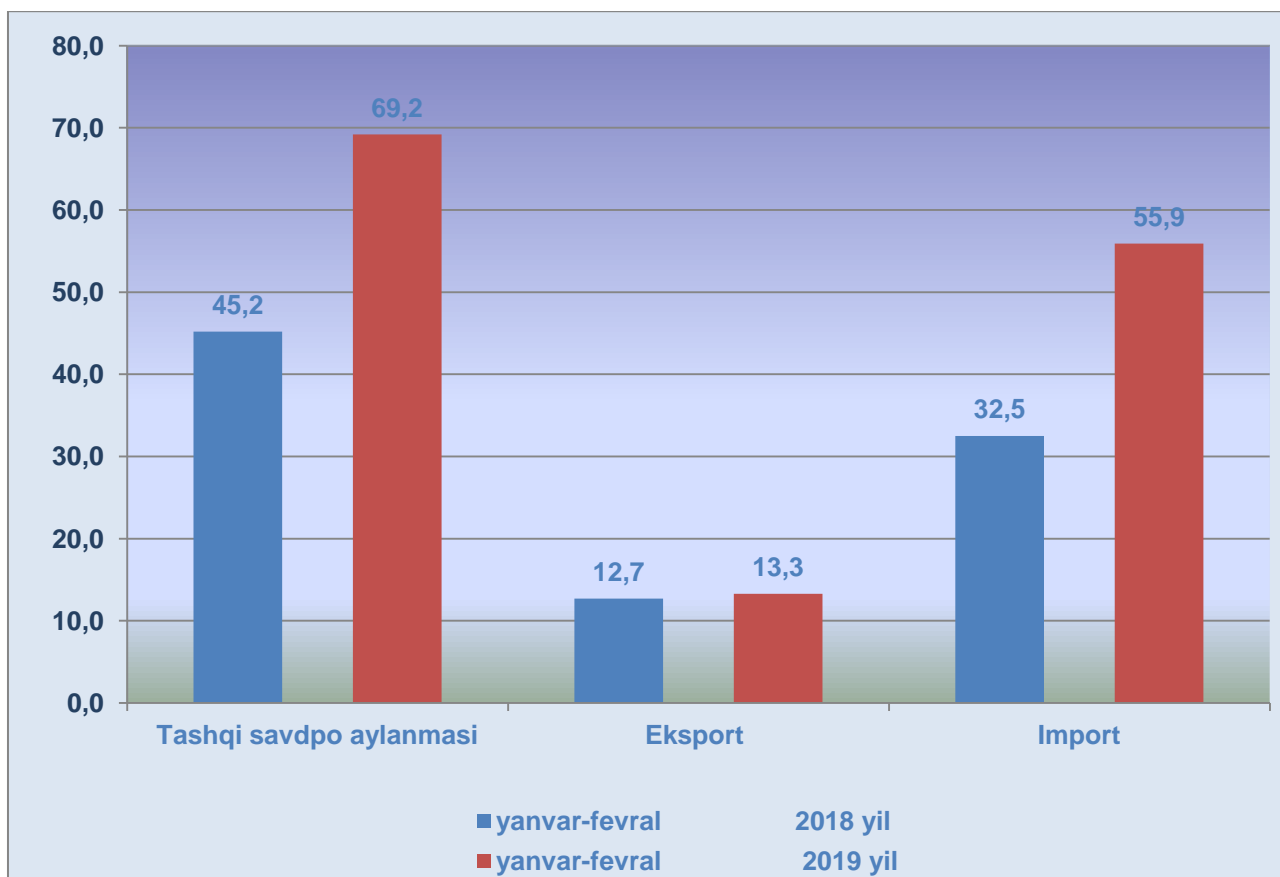
JIZZAX VILOYATINING TASHQI SAVDO AYLANMASI (2019 yil yanvar-fevral)

2019 yil yanvar-fevral oyida, viloyatda tashqi savdo aylanmasi 69,2 mln. AQSh dollarini tashkil etib, o'tgan yilning shu davriga nisbatan 153,2 % ga o'sdi. Shu jumladan, eksport hajmi 13,3 mln. AQSh dollarini tashkil etib, o'tgan yilning shu davriga nisbatan 104,8 % ni tashkil qildi. Import hajmi 55,9 mln. AQSh dollarini o'sish sur'ati 172,2 % ni tashkil etdi.

Tashqi savdo saldosini minus 42,6 mln. AQSh dollarini tashkil qildi.

1-diagramma

**Viloyatning tashqi savdo aylanmasi
(mln. AQSh dollari)**



Viloyatimizda tashqi savdoni qo'llab-quvvatlash hamda MDH davlatlari bilan ushbu sohadagi hamkorlikni yanada mustahkamlash bo'yicha olib borilayotgan chora-tadbirlar natijasida 2019 yil yanvar-fevral oylarida tashqi savdo aylanmasida MDH davlatlarining ulushi 26,3 % ni tashkil yetdi hamda tashqi savdo aylanmasi o'tgan yilning shu davriga nisbatan 110,7 % ga oshdi. Boshqa xorijiy davlatlarning viloyatdagi tashqi savdo aylanmasidagi ulushi 73,7 % ni tashkil yetdi va o'tgan yilning shu davriga nisbatan 177,5 % ga oshdi.

Viloyatning tashqi savdo aylanmasi (2019 yil yanvar-fevral)

	<i>Mln. AQSh dollari</i>	<i>2018 yilning yanvar-fevraliga nisbatan % hisobida</i>	<i>Yakunga nisbatan % hisobida</i>
Tashqi savdo aylanmasi	69,2	153,2	100,0
Mdh davlatlari	18,2	110,7	26,3
Boshqa davlatlar	51,1	177,5	73,7
Eksport	13,3	104,7	100,0
Mdh davlatlari	6,5	133,7	49,1
Boshqa davlatlar	6,8	86,6	50,9
Import	55,9	172,2	100,0
MDH davlatlari	11,7	101,0	20,8
Boshqa davlatlar	44,3	2,1 m	79,2
Saldo	-42,6	x	x
Mdh davlatlari	-5,1	x	x
Boshqa davlatlar	-37,5	x	x

2019 yil yanvar-fevral oylarida viloyatdagi jami eksportda MDH davlatlarining ulushi 49,1 % ni, va o'tgan yilning shu davriga nisbatan (133,7 %) tashkil etdi, boshqa xorijiy davlatlarning ulushi 50,9 % ni, o'tgan davrga nisbatan (86,6 %) tashkil etdi, jami importda MDH davlatlarining ulushi 20,8 % ni, (101,0 %) boshqa xorijiy davlatlarning ulushi 79,2 % ni, tashkil etdi va o'tgan yilning shu davriga nisbatan 2,1 barobarga oshdi.

Viloyatning ayrim hamkor davlatlar bilan tashqi savdo aylanmasi dinamikasi

2-jadval

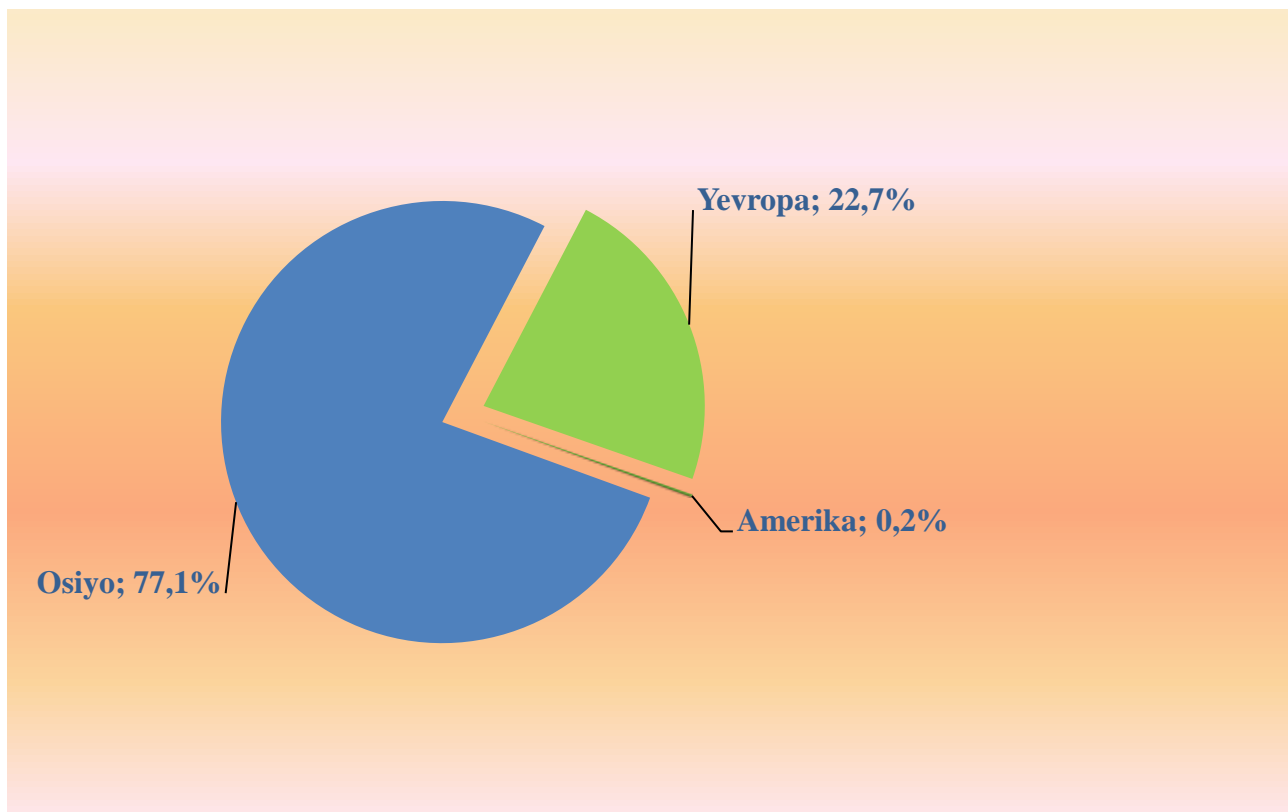
Davlat nomi	2017 yil yanvar-fevral	2018 yil yanvar-fevral	2019 yil yanvar-fevral
Xitoy	11,06	19,46	13,10
eksport	7,37	6,13	2,64
import	3,69	13,33	10,46
saldo	3,68	-7,20	-7,82
Rossiya	8,64	10,96	11,98
eksport	4,61	3,34	3,95
import	4,03	7,62	8,03
saldo	0,59	-4,28	-4,08
Qozog'iston	1,00	2,79	3,85
eksport	0,35	1,09	1,07
import	0,65	1,70	2,77
saldo	-0,30	-0,61	-1,70
Turkiya	2,98	3,32	15,30
eksport	2,31	1,16	2,49
import	0,67	2,16	12,82
saldo	1,64	-1,00	-10,33
Koreya Respublikasi	0,28	0,65	4,89
eksport	0,00	0,00	0
import	0,28	0,65	4,89
saldo	-0,28	-0,65	-4,89
Germaniya	0,02	0,33	1,31
eksport	0,00	0,00	0,25
import	0,02	0,33	1,05
saldo	-0,02	-0,33	-0,80
Afg'oniston	0,09	0,22	0,39

Davlat nomi	2017 yil yanvar-fevral	2018 yil yanvar-fevral	2019 yil yanvar-fevral
eksport	0,09	0,22	0,39
import	0,00	0	0
saldo	0,09	0,22	0,39
Yaponiya	-	0,06	0,03
eksport	-	0,06	0,03
import	-	0	0
saldo	-	0,06	0,03
Ukraina	0,10	2,23	0,63
eksport	0,04	0,17	0,48
import	0,06	2,06	0,15
saldo	-0,02	-1,90	0,33
Belarusъ	0,23	0,15	0,50
eksport	0,21	0,05	0,07
import	0,02	0,10	0,43
saldo	0,19	-0,05	-0,36
Qirg'iziston	0,08	0,13	0,31
eksport	0,08	0,11	0,17
import	0,00	0,02	0,14
saldo	0,08	0,10	0,03
AQSh	-	0,30	0,02
eksport	-	-	-
import	-	0,29	0,02
saldo	-	-0,29	-0,02
Tojikiston	0,09	0,12	0,77
eksport	0,09	0,12	0,76
import	-	-	0,01
saldo	0,09	0,12	0,75
Eron	2,28	1,14	0,45
eksport	1,29	0	0

Davlat nomi	2017 yil yanvar-fevral	2018 yil yanvar-fevral	2019 yil yanvar-fevral
import	0,99	1,14	0,45
saldo	0,29	-1,14	-0,45
Litva	0,21	0,50	11,03
eksport	-	0,00	0,00
import	0,21	0,50	11,03
saldo	-0,21	-0,50	-11,03
Hindiston	0,03	0,13	0,36
eksport	0,03	0,00	0,05
import	0,00	0,13	0,31
saldo	0,03	-0,13	-0,26
Turkmaniston	0,03	0,0	0,14
eksport	0,03	-	0,01
import	0,00	-	0,13
saldo	0,03	-	-0,11

Viloyat rezidentlarining tashqi savdo operatsiyalari asosan Osiyo (jami tovar aylanmasining (77,1 %), Yevropa (22,7 %) va Amerika (0,2 %) davlatlari bilan amalga oshirildi.

Viloyat tashqi savdo aylanmasining qitalar bo'yicha taqsimlanishi %



MDH davlatlarining jami tashqi savdo aylanmasidagi ulushi 26,3 % ni tashkil qiladi. Ular orasida Rossiya, Qozog'iston, Ukraina va Belarussiya davlatlari asosiy yirik ulushga ega xamkor davlatlar hisoblanadi.

Shuningdek, boshqa xorijiy davlatlarning jami tashqi savdo aylanmasidagi ulushi 73,7 % ni tashkil qiladi. Ular orasida Xitoy, Turkiya, Koreya Respublikasi, Eron, Italiya, Germaniya, Gonkong, Litva, Britaniya, Afgoniston va Avstriya davlatlari asosiy yirik ulushga ega xamkor davlatlar hisoblanadi.

Umuman olganda, tashqi savdo aylanmasida asosiy hamkor davlatlar Turkiya, Qozog'iston, Rossiya, Koreya Respublikasi, Ukraina, Germaniya hisoblanadi.

Viloyat tashqi savdo aylanmasida yuqori ulushga ega davlatlar (mln. AQSh dollari)

Davlat nomi	Tashqi savdo aylanmasi	Eksport	Import	Saldo	Tashqi savdo aylanmasi	
					ulushi, %	o'sish sur'ati, %
Turkiya	15,30	2,49	12,82	-10,33	22,1	4,6 m
Xitoy	13,10	2,64	10,46	-7,82	18,9	67,3
Rossiya	11,98	3,95	8,03	-4,08	17,3	109,3
Litva	11,03	0,0	11,03	-11,03	15,9	22,0 m
Koreya Respublikasi	4,89	0,0	4,89	-4,89	7,1	7,5 m
Qozog'iston	3,85	1,07	2,77	-1,70	5,6	138,1
Germaniya	1,31	0,25	1,05	-0,80	1,9	4,0 m
Latviya	1,10	0,11	0,99	-0,89	1,6	14,4 m
Tojikiston	0,77	0,76	0,01	0,75	1,1	6,6 m
Polsha	0,75	0,04	0,71	-0,67	1,1	7,5 m
Ukraina	0,63	0,48	0,15	0,33	0,9	28,1
Belarusiya	0,50	0,07	0,43	-0,36	0,7	3,3 m
Eron	0,45	0,00	0,45	-0,45	0,7	39,7
Afg'oniston	0,39	0,39	0,00	0,39	0,6	175,9
Hindiston	0,36	0,05	0,31	-0,26	0,5	2,8 m
Qirg'iziston	0,31	0,17	0,14	0,03	0,4	2,3 m
Italiya	0,30	0,22	0,09	0,13	0,4	133,2

Tashqi savdo aylanmasi tumanlar kesimida (mln. AQSh dollari)

	Tashqi savdo aylanmasi	O'tgan yilning shu davriga nisbatan %	Eksport	O'tgan yilning shu davriga nisbatan %	Import	O'tgan yilning shu davriga nisbatan %	Saldo
Viloyat bo`yicha	69,2	153,2	13,3	104,8	55,9	172,2	-42,6
<i>shu jumladan:</i>							
Jizzax sh	22,2	81,9	5,0	44,7	17,2	108,0	-12,2
<i>tumanlar</i>							
Arnasoy	0,3	59,8	0,1	48,9 m	0,2	36,2	-0,1
Baxmal	0,3	9,4 m	0,04	188,3	0,26	25,1 m	-0,26
G'allaorol	3,8	2,7 m	0,3	112,8	3,5	3,0 m	-3,2
Sh.Rashidov	5,1	5,1 m	1,2	5,6 m	3,9	5,0 m	-2,7
Do'stlik	1,9	35,1	1,4	94,5 m	0,5	8,9	0,9
Zomin	4,9	77,7	1,5	13,5 m	3,4	54,8	-1,9
Zarbdor	6,7	13,4 m	1,4	8,1 m	5,2	16,4 m	-3,8
Zafarobod	0,3	116,9	0,3	2,6 m	-	-	0,3
Mirzacho'l	2,7	144,7 m	0,0	2,5 m	2,7	-	-2,7
Paxtakor	6,2	31,6 m	1,0	-	5,2	26,7 m	-4,3
Forish	14,3	5,8 m	0,8	130,1	13,5	7,3 m	-12,7
Yangiobod	0,4	-	0,2	-	0,2	-	-
Jismoniy shaxslar	0,0	0,0	0	0	0,0	0,0	0,0
Aniqlanmagan tashkilotlar	0,2	5 m	0,0	5,6 m	0,2	5,0 m	-0,1

EKSPORT

2019 yil yanvar-fevral oylarida eksport hajmi 13,3 mln. AQSh dollarga teng bo'lib, o'tgan yilning shu davriga nisbatan 104,8 % ni tashkil etdi, va shuning bilan birga jami tashqi savdo aylanmasidagi ulushi 19,2 % ni tashkil qildi.

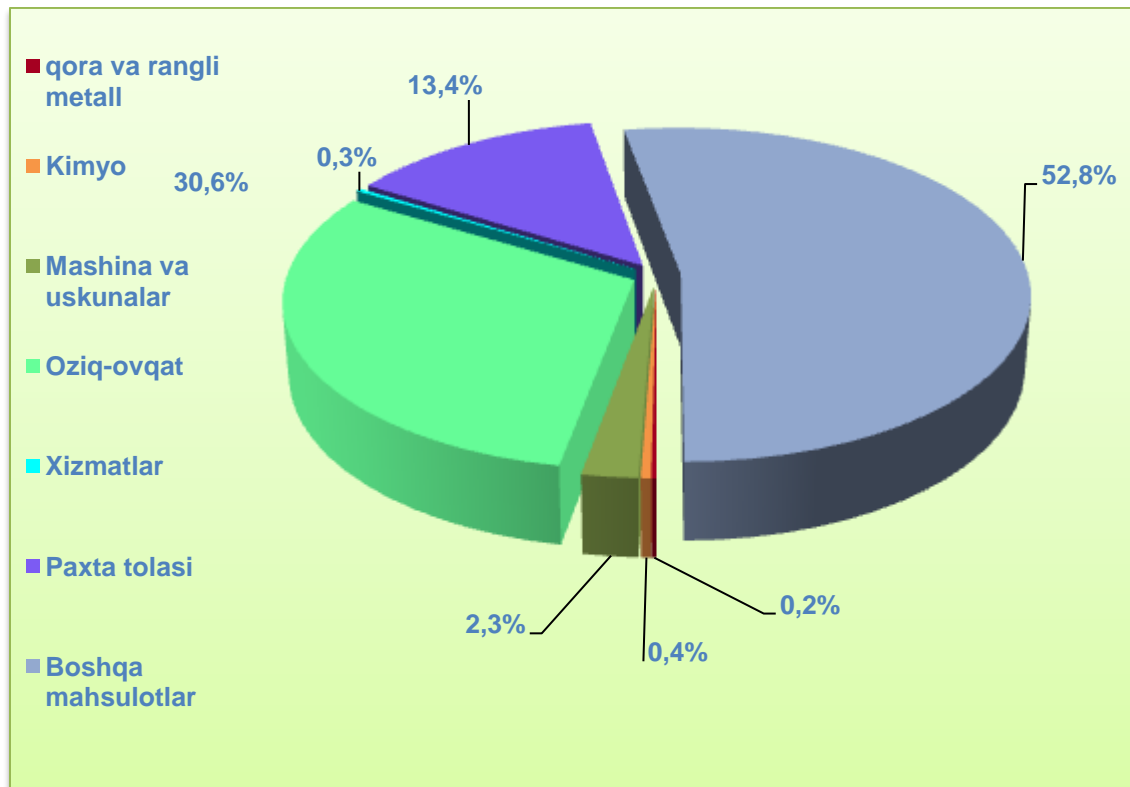
Xususan oziq-ovqat mahsulotlari 4,05 mln. AQSh dollariga teng bo'lib o'tgan yilga nisbatan (6,7 barobar), kimyo mahsulotlari 0,06 mln. AQSh dollari, mashina asbob uskunalari 0,05 mln. AQSh dollari, xizmatlar 0,03 mln. AQSh dollari (145,8 %), boshqa mahsulotlar 7,03 mln. AQSh dollariga (59,1 %) ga teng bo'ldi.

5-jadval

Eksport tarkibi

	Jami			MDH davlatlari			Boshqa davlatlar		
	mln. AQSh doll.	o'tgan yilga nisbatan, %	umumiy hajmga nisbatan, %	mln. AQSh doll.	o'tgan yilga nisbatan, %	umumiy hajmga nisbatan, %	mln. AQSh doll.	o'tgan yilga nisbatan, %	umumiy hajmga nisbatan, %
Eksport	13,31	104,8	100,0	6,53	133,7	100,0	6,78	86,8	100,0
Oziq-ovqat mahsulotlari	3,03	7,9 p	57,3	0,41	152,7	18,5	2,62	23,0 p	85,4
Paxta tolasi	1,78	-	13,4	-	-	-	1,78	-	26,2
Kimyo mahsulotlari va buyumlari	0,06	-	0,4	0,06	-	0,9	-	-	-
Qora va rangli metallar	0,03	-	0,2	0,03	-	0,5	-	-	-
Mashina va asbob - uskunalar	0,31	178,3	2,3	0,3	3,8 m	4,0	0,05	48,0	0,6
Xizmatlar	0,04	145,8	0,3	0,03	130,4	0,5	0,01	2,1 m	0,2
Boshqalar	7,03	59,1	52,8	5,3	121,5	81,0	1,74	23,1	25,8

Tovar va xizmatlar eksporti tarkibi (umumiy xajmiga nisbatan ulushi %)



Meva – sabzavot mahsulotlari eksporti

Eksport tarkibida oziq-ovqat mahsuloti 4050,4 ming AQSh dollariga teng bo'lib o'tgan davrga nisbatan 6,7 barobarni tashkil qildi.

Jumladan, meva sabzavot va poliz mahsulotlari 715,7 ming AQSh dollariga 2018 yil yanvar-fevral oylarida nisbatan 2,0 barobarga o'sgan, viloyatdagi jami eksportga nisbatan ulushi (17,6 %) tashkil etgan. Shu jumladan; sabzavotlar 350,1 ming AQSh dollarini o'tgan yilning shu davriga nisbatan (161,9 %) viloyatdagi jami eksportga nisbatan ulushi (1,2 %), meva va rezavorlar 211,6 ming AQSh dollarini o'tgan yilning shu davriga nisbatan (2,5 barobar) ulushi (1,6 %), uzum 119,4 ming AQSh dollarini o'tgan yilning shu davriga nisbatan (2,4 barobar) ulushi (0,9 %), yer yong'oq 34,7 ming AQSh dollarini o'tgan yilning shu davriga nisbatan (8,5 barobar), ulushi (4,8 %) ni tashkil qildi.

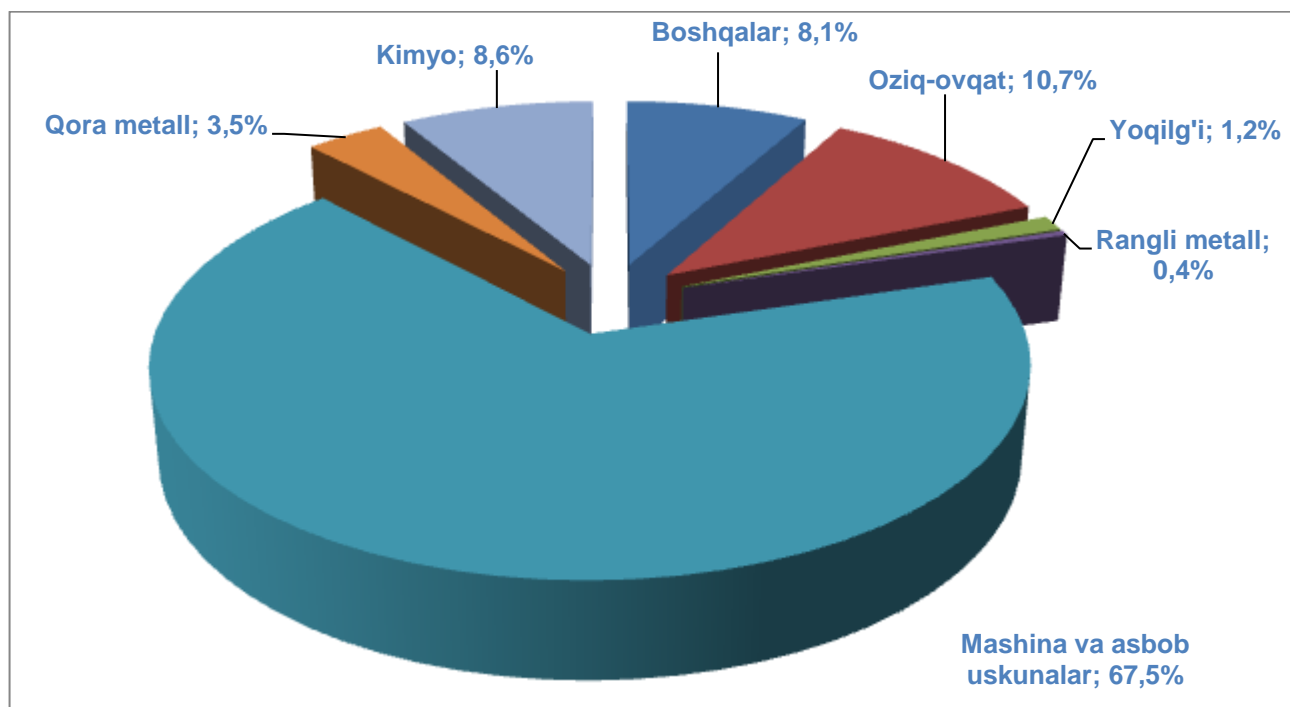
IMPORT

Joriy yilning yanvar-fevral oylarida import hajmi 55,9 mln. AQSh dollarga teng bo'lib, o'tgan yilning shu davriga nisbatan 172,2 (%) ga teng bo'ldi, va shuning bilan birga jami tashqi savdo aylanmasidagi ulushi (80,8 %) ni tashkil qildi.

Xususan mashina va asbob uskunalari 37,8 mln. AQSh dollari o'tgan davrga nisbatan (2,7 barobarga), umumiy import hajmiga nisbatan ulushi (67,5 %) ni, kimyo mahsulotlari 4,8 mln. AQSh dollari o'tgan davrga (114,3 %), umumiy hajmiga nisbatan ulushi (8,6 %), boshqa mahsulotlar 4,6 mln. AQSh dollari o'tgan davrga nisbatan (2,3 barobarga), ulushi (8,1 %), oziq-ovqat mahsulotlari 6,0 mln. AQSh dollari o'tgan davrga nisbatan (64,7 %), ulushi (10,7 %), qora va rangli metall mahsulotlari 2,2 mln. AQSh dollari, o'tgan davrga nisbatan 52,7 %, ulushi (3,9 %), yoqilg'i mahsulotlari 0,7 mln. AQSh dollari umumiy hajmiga nisbatan ulushi (1,2 %) ni tashkil etdi.

4-diagramma

**Import tarkibidagi mahsulotlar ulushi
(2019 yilning yanvar-fevral oylari, %)**



Import tarkibi

	Jami			MDH davlatlari			Boshqa davlatlar		
	mln. AQSh doll.	o'tgan yilga nisbatan, %	umumiy hajmga nisbatan, %	mln. AQSh doll.	o'tgan yilga nisbatan, %	umumiy hajmga nisbatan, %	mln. AQSh doll.	o'tgan yilga nisbatan, %	umumiy hajmga nisbatan, %
Import	55,93	172,2	100,0	11,65	101,0	100,0	44,3	2,1 m	100,0
Mashina va asbob-uskunalar	37,8	2,7 m	67,5	3,30	3,7 m	28,4	34,45	2,5 m	77,8
Oziq-ovqat mahsulotlari	5,97	64,7	10,7	4,62	65,9	39,7	1,35	60,8	3,1
Boshqalar	4,56	3,2 m	8,1	2,48	184,6	21,3	2,07	3,1 m	4,7
Kimyo mahsulotlari va buyumlari	4,8	114,3	8,6	0,33	35,0	2,9	4,47	137,5	10,1
Rangli metallar	0,2	15,1	0,4	-	-	-	0,2	159,1	0,5
Qora metallar	1,96	2,2 m	3,5	0,30	3,6 m	2,6	1,65	2,0 m	3,7
Xizmatlar	-	-	-	-	-	-	-	-	-
Energiya manbaalari va neft mahsulotlari	0,67	53,6 m	1,2	0,60	-	5,1	0,07	6,0 m	0,2



JIZZAX VILOYAT STATISTIKA BOSHQARMASI

Tashqi iqtisodiy faoliyat
va savdo statistikasi bo'limi
Tel.:71-230-83-45