

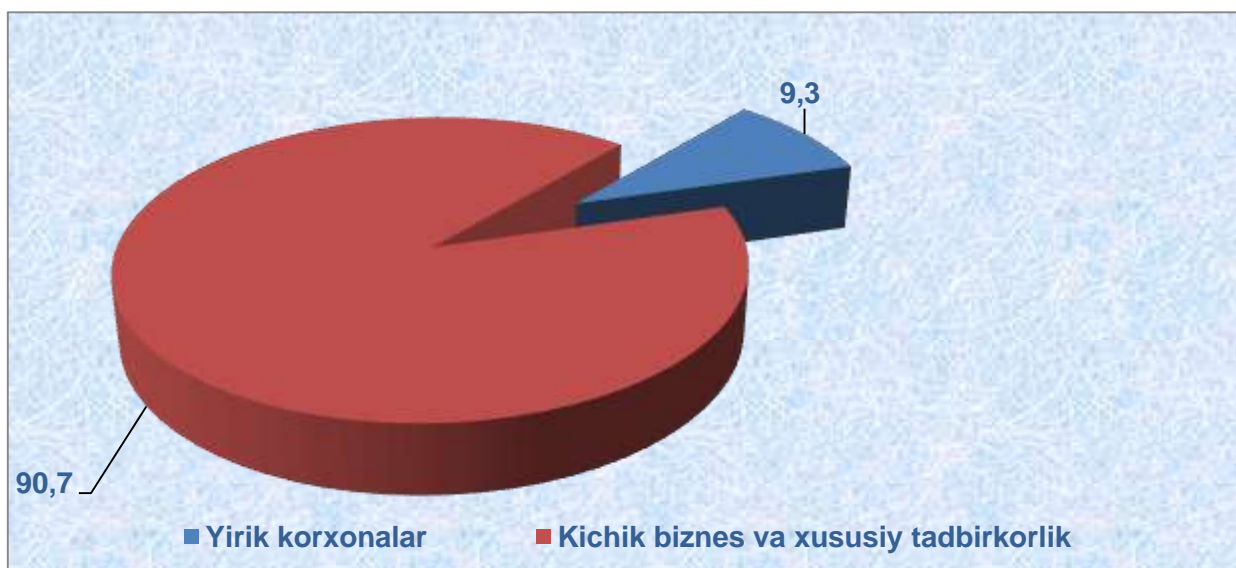
ISTE'MOL BOZORI (2019 yil yanvar-fevral*)

Chakana savdo aylanmasi joriy yilning yanvar oyida o'tgan yilning shu davriga nisbatan 5,4 %ga oshdi.

Yirik korxonalarining chakana savdo tovar aylanmasidagi ulushi 9,3 % ni, kichik korxonalarining chakana savdo tovar aylanmasidagi ulushi 21,8 % ni va norasmiy sektorning chakana savdo tovar aylanmasidagi ulushi 68,9 % ni tashkil etdi.

1-diagramma

Chakana savdo aylanmasi tarkibi, %da



1-jadval

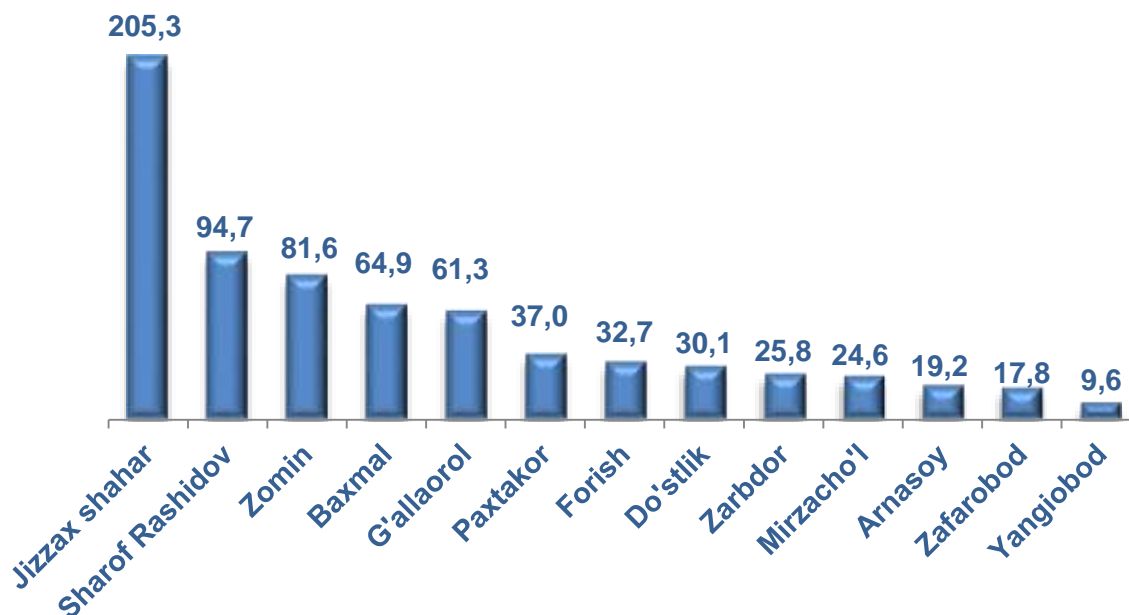
Jami chakana tovar aylanmasi

	2018 yil		2019 yil		O'sish sur'ati
	Qiymati (mln. so'm)	Ulushi (%)	Qiymati (mln. so'm)	Ulushi (%)	
Jami chakana tovar aylanmasi	596 854,0	100,0	704 590,0	100,0	105,4
Yirik korxonalar	29 482,2	4,9	65 373,0	9,3	197,9
Kichik biznes va xususiy tadbirkorlik	567 371,8	95,1	639 217,0	90,7	112,7

*dastlabki ma'lumot

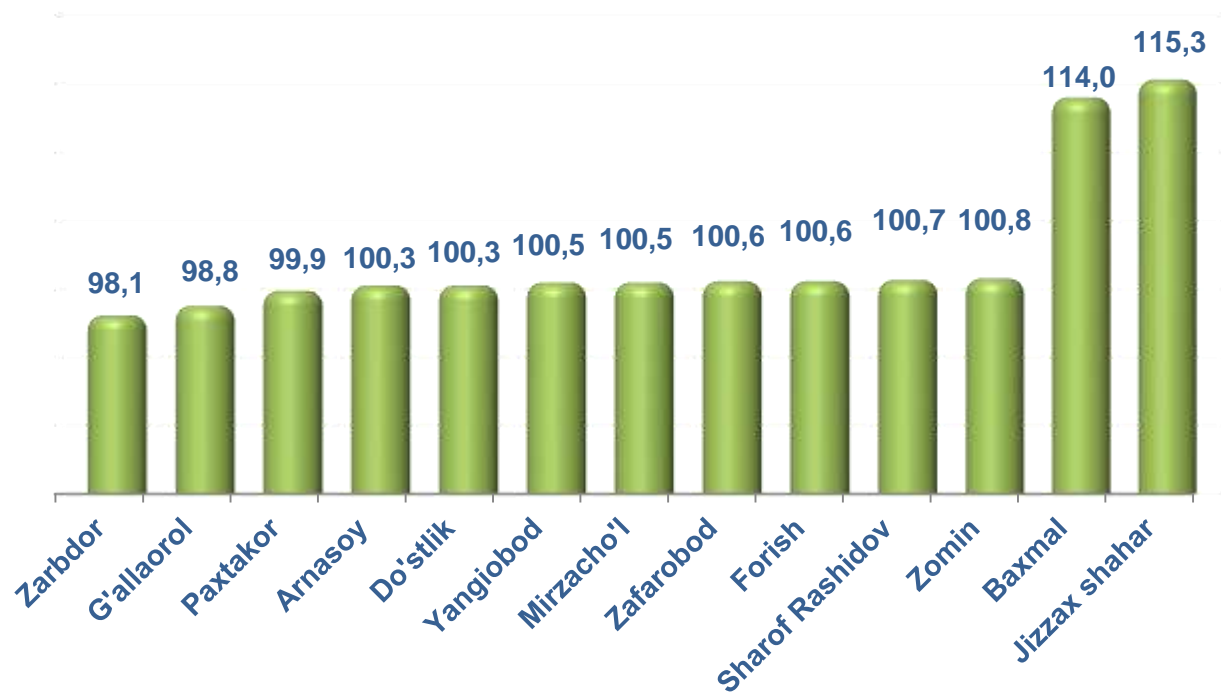
2-diagramma

2019 yil yanvar-fevral oyida ovqatlanish tashkilotlarini qo'shgan holda, chakana savdo tovar aylanmasi (mlrd. so'm)



3-diagramma

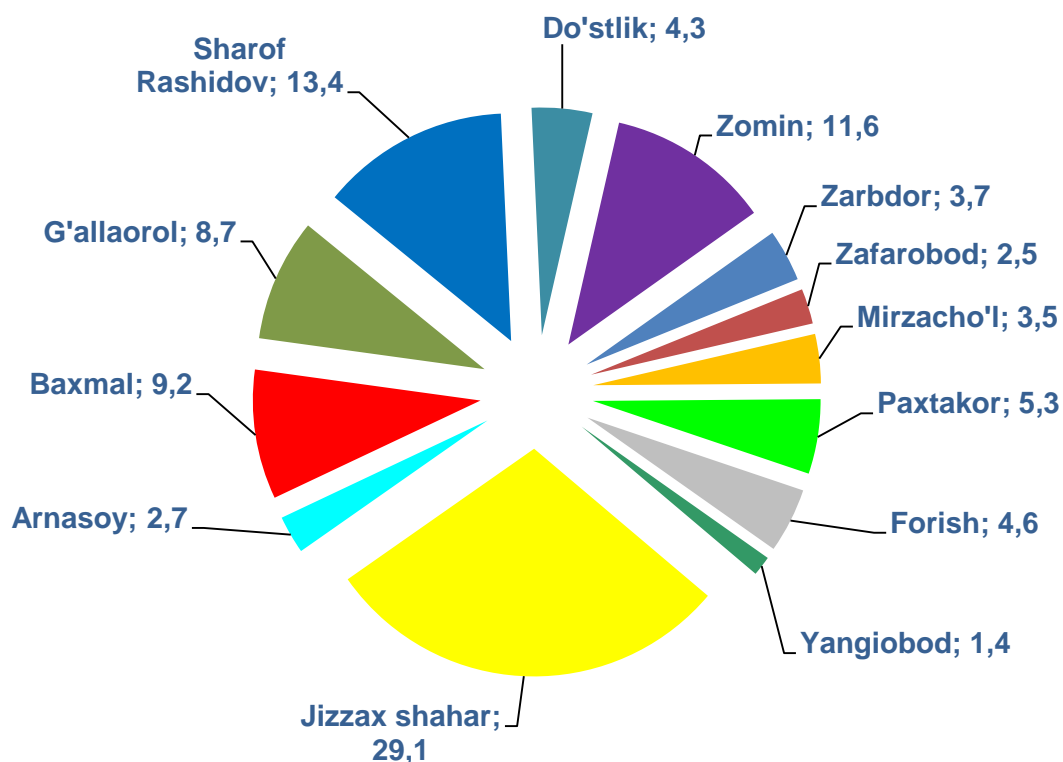
2019 yil yanvar-fevral oyida ovqatlanish tashkilotlarini qo'shgan holda, chakana savdo tovar aylanmasining o'sish sur'atlari (o'tgan yilning shu davriga nisbatan o'sish sur'ati, %da)



Viloyatning kup hududlarida o'tgan yilning shu davriga nisbatan o'sish sur'atlari kuzatildi. Xususan, yuqoriroq o'sish sur'atlari Baxmal tumani (14,0 % ga), Jizzax shahri (15,3 % ga), Zomin tumanida (0,8% ga), Sharof Rashidov tumanida (0,7 % ga), nisbatan yuqori bo'lmagan o'sish sur'atlari G'allaorol tumanida (-1,2 % ga), Zarbdor tumanida (-1,9%ga) kamayish kuzatildi.

4-diagramma

Hududlarning jami chakana savdo tovar aylanmasidagi ulushi, % da



Chakana savdo tovar aylanmasi hajmida katta ulushga ega bo'lgan Jizzax shahri (29,1 %), Sharof Rashidov tumani (13,4 %), Zomin tumani (11,6 %), Baxmal tumani (9,2 %) va G'allaorol tumani (8,7 %) ko'rsatkichi bilan chakana savdo tovar aylanmasining o'sishiga ijobiy ta'sir ko'rsatdi.

Aholi jon boshiga chakana savdo tovar aylanmasi

	Aholi jon boshiga chakana savdo tovar aylanmasi, ming so'mda	O'tgan yilning shu davriga nisbatan, % da
Jizzax viloyati	526,4	103,3
<i>shahar:</i>		
Jizzax	1 185,4	113,6
<i>tumanlar:</i>		
Arnasoy	428,0	98,7
Baxmal	430,0	111,6
G'allaorol	369,1	97,0
Sharof Rashidov	449,2	98,1
Do'stlik	472,6	98,6
Zomin	515,9	98,8
Zarbdor	312,3	96,0
Zafarobod	367,9	98,9
Mirzacho'l	492,8	98,3
Paxtakor	512,6	98,4
Forish	361,9	99,2
Yangiobod	351,0	99,1

Ovqatlanish tashkilotlarini qoʻshgan holda, chakana savdo tovar aylanmasi aholi jon boshiga 3,3 % ga oshib, 526,4 ming so'mni tashkil etdi. (2018 yil yanvar-**fevral** oylarida 454,6 ming so'mni tashkil qilgan edi).

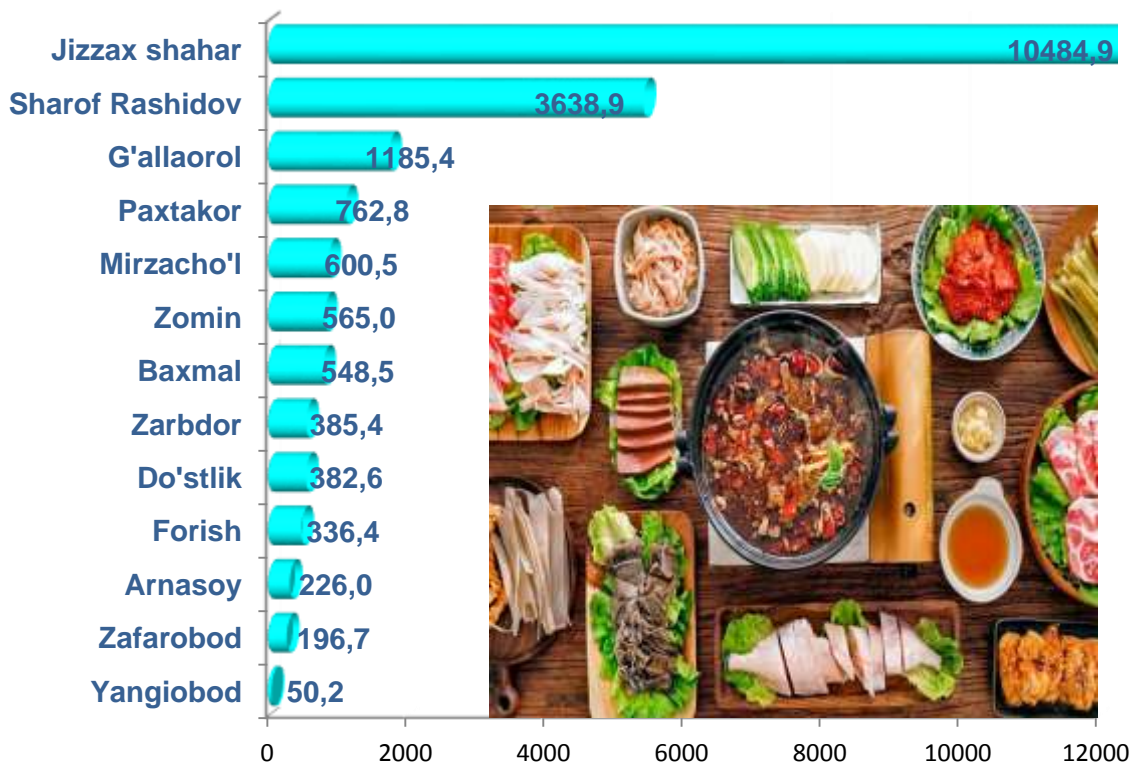


Oʻrtacha jon boshiga tovar aylanmasining eng yuqori koʻrsatkichlari Jizzax shahri (1185,4 ming soʻm), Paxtakor tumani (512,6 ming soʻm) Zomin tumani (515,9 ming soʻm) va Mirzachoʻl tumanida (492,8 ming soʻm) kuzatildi.

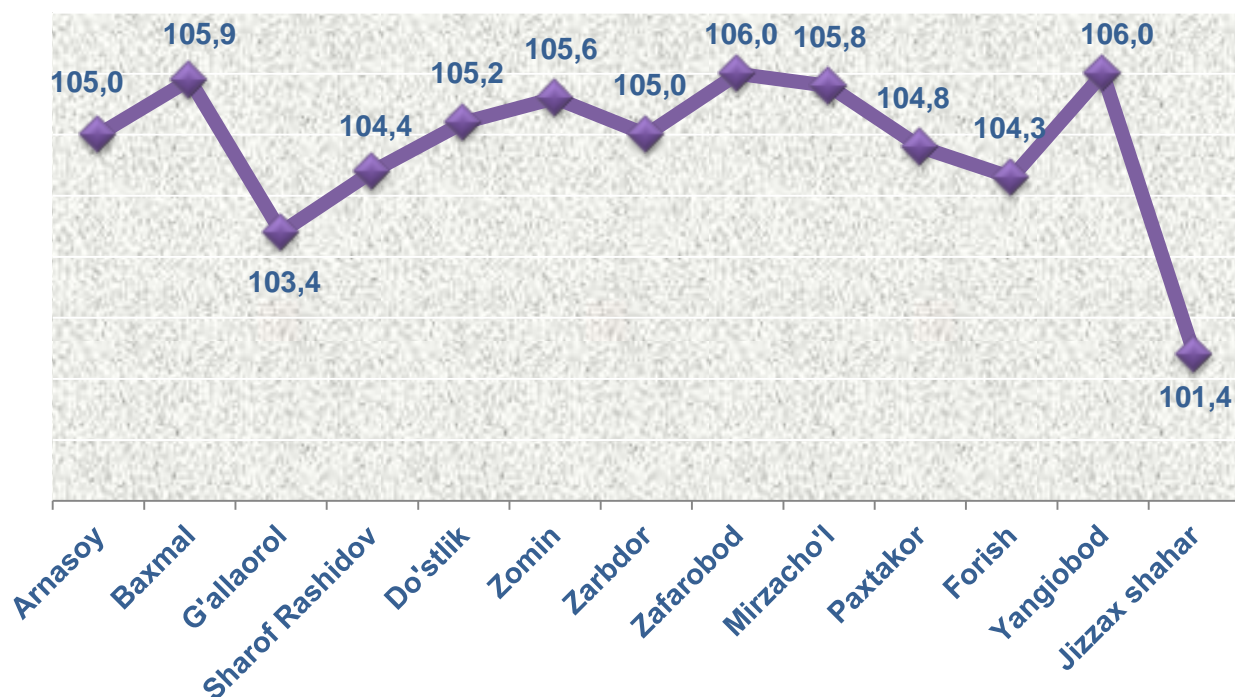
Umumiy ovqatlanish korxonalarining savdo aylanmasi joriy yilning yanvar-**fevral** oylarida oʻtgan yilning shu davriga nisbatan 2,9 % ga oshdi.

5-diagramma

Umumiy ovqatlanish korxonalarining tovar aylanmasi (mln. soʻm)



Umumiy ovqatlanish korxonalarining tovar aylanmasining o'tgan yilga nisbatan o'sish sur'ati, % da



Viloyatning barcha hududlarida o'tgan yilning shu davriga nisbatan o'sish sur'atlari kuzatildi. Xususan, yuqoriroq o'sish sur'atlari Yangiobod tumani (106,0 % ga), Mirzacho'l tumani (105,8 % ga), Baxmal tumani (105,9 % ga) va Zafarobod tumanida (106,0 % ga), nisbatan yuqori bo'lmagan o'sish sur'atlari Jizzax shahri da (101,4 %) ga kuzatildi.

Kichik tadbirkorlikning chakana tovar aylanmasi

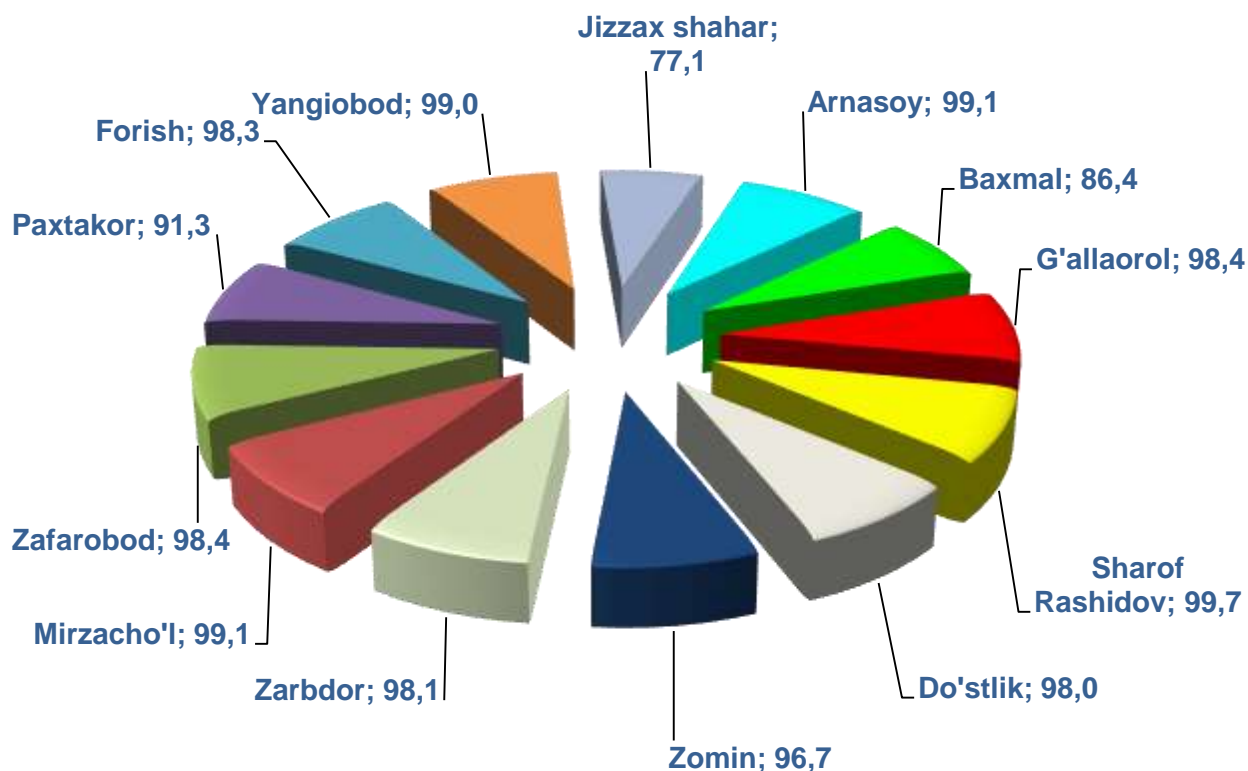
Kichik tadbirkorlik sub'ektlarining tovar aylanmasi o'tgan yilning shu davriga nisbatan 0,5 % ga oshdi va jami chakana savdo tovar aylanmasi hajmining 90,7 % ini tashkil qildi.

Kichik tadbirkorlik sub'ektlari umumiy tovar aylanmasi hajmining 485,5 mlrd. so'mini norasmiy sektor, shundan 37,8 mlrd. so'mini

uyushmagan savdo tashkil qildi. Jami norasmiy sektorning chakana savdo tovar aylanmasidagi ulushi 68,9 % ni tashkil etdi.

7-diagramma

Jami chakana savdo aylanmasida Kichik tadbirkorlikning ulushi, % da



Chakana savdo tovar aylanmasi umumiy hajmida eng katta ulush Sharof Rashidov tumanida 99,7 %, Zafarobod tumanida 99,1 %, Arnasoy tumanida 99,1 %, Yangiobod tumanida 99,0 %, Forish tumanida 98,3 % va eng past ulush Jizzax shahrida 77,1 %, Baxmal tumanida 86,4 % qayd etildi.

Norasmiy sektor kuzatuvlari

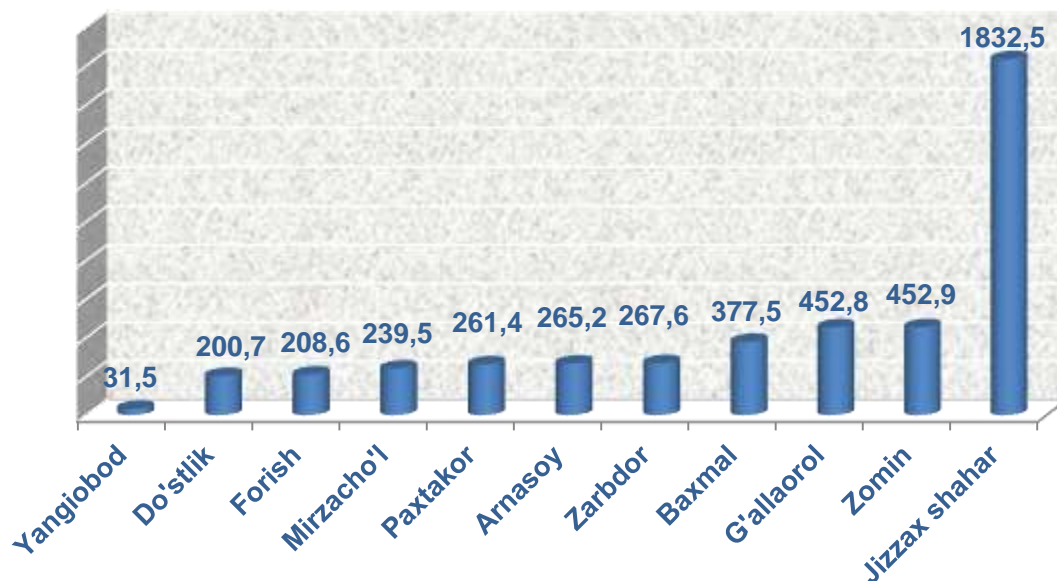
1-Bozor oylik kuzatuvi

1-Bozor oylik kuzatuvlarida viloyatdagi 22 ta dexqon bozorlarda savdo faoliyati bilan shug'illanuvchi jismoniy shaxslar bilan kuzatuvlar o'tkazildi.

Yanvar -**fevral** oyi kuzatuvi natijasida bozorlarda qishloq xo'jaligi mahsulotlari bilan savdo qiluvchi 232 ta jismoniy shaxslar bilan o'tkazildi. Bunda: 232 ta shaxs (bozor ma'muriyatidan olingan qishloq xo'jaligi mahsulotlarini sotuvchi shaxslar sonining 5%i) kuzatilgan.

8-diagramma

Kuzatuvga tushgan qishloq xo'jalik mahsulotlari sotuvchi jismoniy shaxslarning o'rtacha bir oylik tovar aylanmasi (mln. so'm)

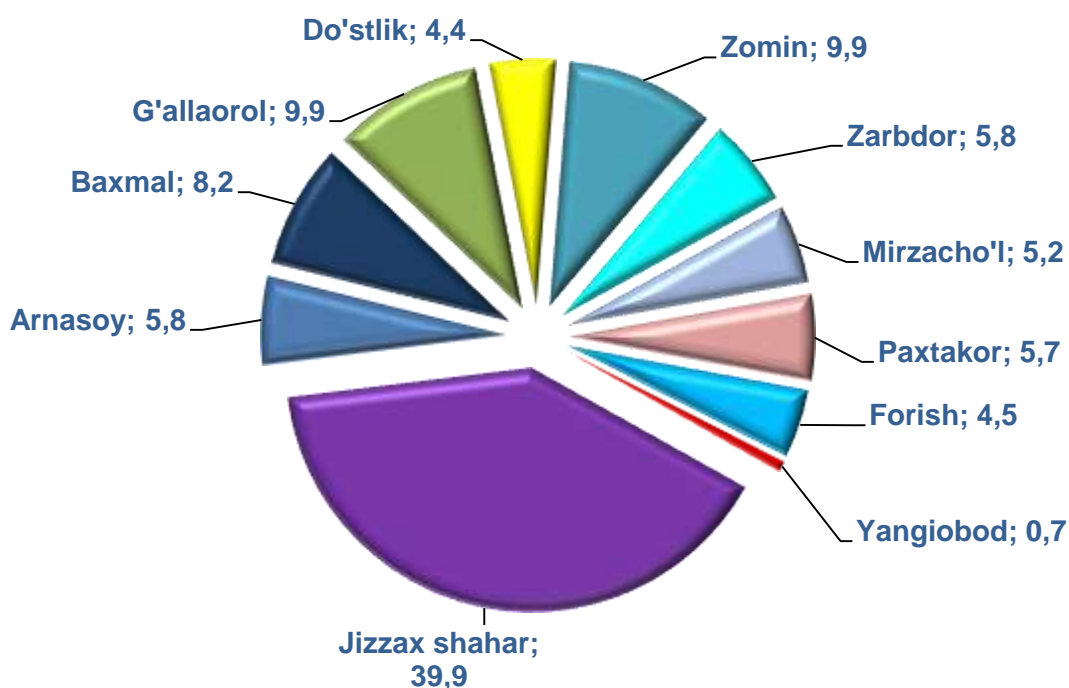


Kuzatuvga tushgan faoliyat yuritadigan qishloq xo'jalik mahsulotlari bilan shug'ullanuvchi jismoniy shaxslar sonining hududlar kesimidagi holati

Arnasoy 4 ta, Baxmal 26 ta, G'allaorol 26 ta, Do'stlik 8 ta, Zomin 38 ta, Zarbdor 5 ta, Mirzacho'l 12 ta, Paxtakor 9 ta, Forish 12 ta, Yangiobod 5 ta, Jizzax shahar 87 ta Viloyat bo'yicha 232 tani tashkil etdi.

9-diagramma

1-Bozor oylik qishloq xo'jalik mahsulotlari kuzatuvida hududlarning ulushi, % da



1-Bozor (chorva) oylik kuzatuv

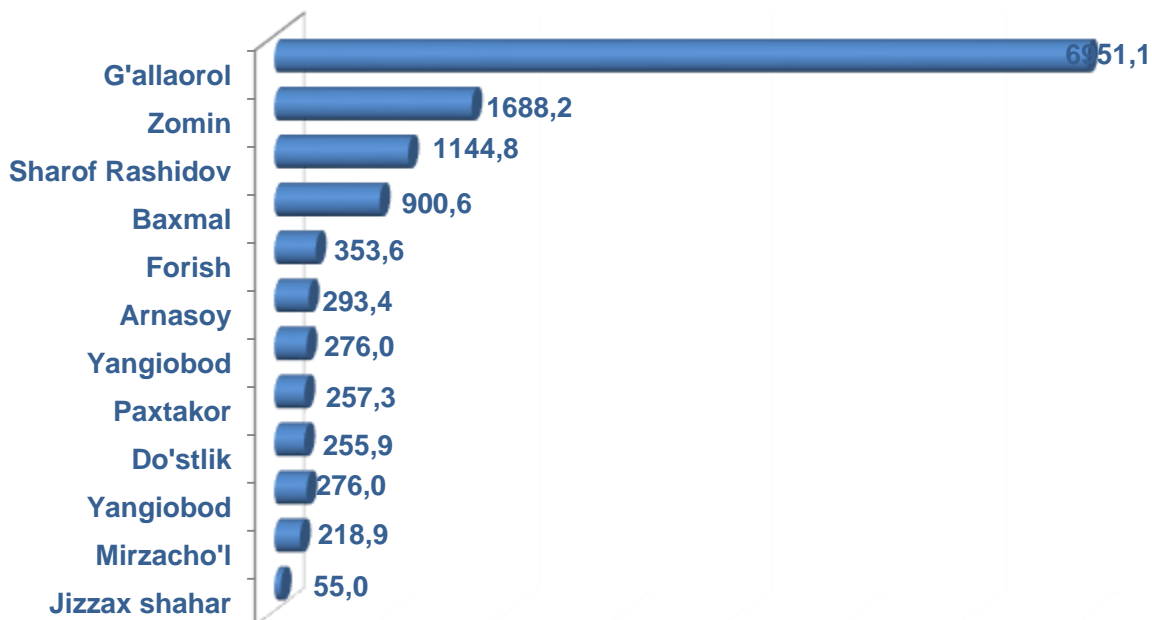
1-Bozor (chorva) oylik kuzatuvlarida viloyatdagi 18 ta chorva ob'ektlarida savdo qiluvchi chorva sotuvchilari bilan kuzatuvlar o'tkazildi.

Yanvar-**fevral** oyi kuzatuv natijasida chorva savdosi bilan savdo qiluvchi 502 ta jismoniy shaxslar bilan kuzatuv o'tkazildi.

Bunda: 502 ta shaxs (bozorlarga chorva keltirgan 10019 ta sotuvchi sonining 5 %) kuzatildi.

10-diagramma

Kuzatuvga tushgan chorva mollari sotuvchi jismoniy shaxslarning o'rtacha bir oylik tovar aylanmasi (mln. so'm)

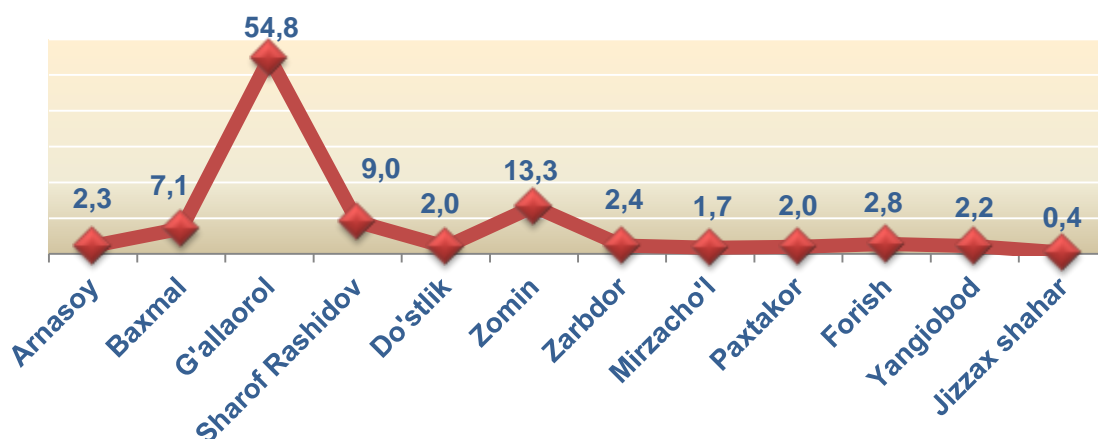


Kuzatuvga tushgan chorva mollari bilan shug'ullanuvchi jismoniy shaxslar sonining hududlar kesimidagi holati

Arnasoy 21 ta, Baxmal 65 ta, G'allaorol 100 ta, Sharof Rashidov 80 ta, Do'stlik 21 ta, Zomin 107 ta, Zarbdor 22 ta, Mirzacho'l 17 ta, Paxtakor 20 ta, Forish 24 ta, Yangiobod 21 ta, Jizzax shahar 4 ta Viloyat bo'yicha 502 tani tashkil etdi.

11-diagramma

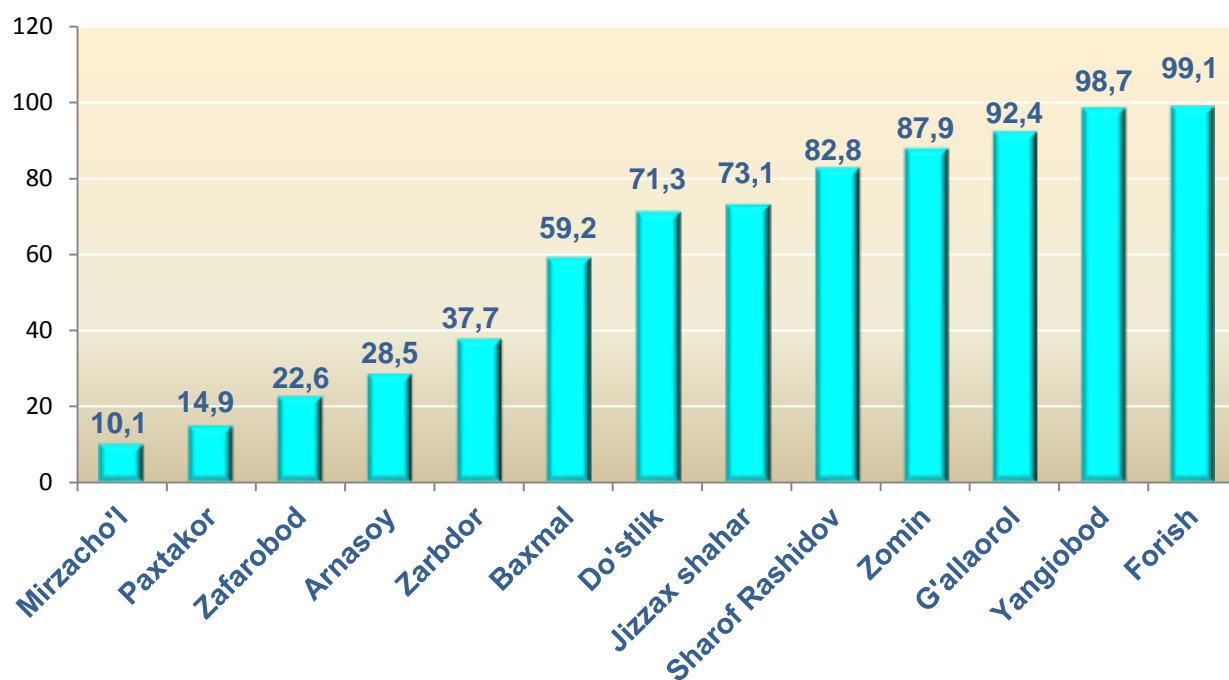
1-Bozor (chorva) oylik kuzatuvda tumanlarning ulushi, % da



2019 yilning yanvar-fevral oyida ulgurji tovar aylanmasi hajmi

2019 yil yanvar-fevral oylarida ulgurji tovar aylanmasi hajmi 167,2 mlrd. so'mni yoki 2018 yilning shu davriga nisbatan 123,9 %ni tashkil qildi.

12-diagramma

Kichik korxonalar va mikrofirmalarning ulgurji savdodagi ulushi, % da

Ulgurji tovar aylanmasi o'tgan yilning shu davriga nisbatan Yangiobod tumanida (99,9 %), Forish tumanida (99,4 %) kamayishi kuzatildi.

Kichik korxonalar va mikrofirmalarning ulgurji savdo tovar aylanmasi 99,9 % ni qayd etdi va 116,9 mlrd. so'mga yetib, umumiy ulgurji savdo tovar aylanmasidagi ulushi 69,9 %ni tashkil qildi.

Jizzax viloyati statistika boshqarmasi
Tashqi iqtisodiy faoliyat va savdo
statistikasi bo'limi.

Nashr uchun mas'ul: H.Holmatov
(0371) 230-83-45