



## Jizzax viloyatida kichik korxonalar va mikrofirmalar faoliyati

2018- yil

### E'tibor bering!:

- **2018-** yilda faoliyat ko'rsatayotgan kichik korxonalar va mikrofirmalar soni **11,1** mingtani tashkil etdi.
- Faoliyat ko'rsatayotgan kichik korxonalar va mikrofirmalar sonining eng ko'p ulushi savdo sohasida (23,6 %), sanoat tarmoqlarida (20,1 %), qurilishda (12,6 %), qishloq, o'rmon va baliq xo'jaligida (19,6 %), yashash va ovqatlanishda (8,5 %), tashish va saqlashda 4,5 % ni tashkil etdi.



### 2018- yilda faoliyat ko'rsatayotgan kichik korxonalar va mikrofirmalarning iqtisodiy faoliyat turlari bo'yicha ulushi, % da



- 1 Savdo – 23,6
- 2 Sanoat – 20,1
- 3 Qurilish – 12,6
- 4 Qishloq, o'rmon va baliq xo'jaligi – 19,6
- 5 Yashash va ovqatlanish bo'yicha xizmatlar – 8,5
- 6 Tashish va saqlash – 4,5

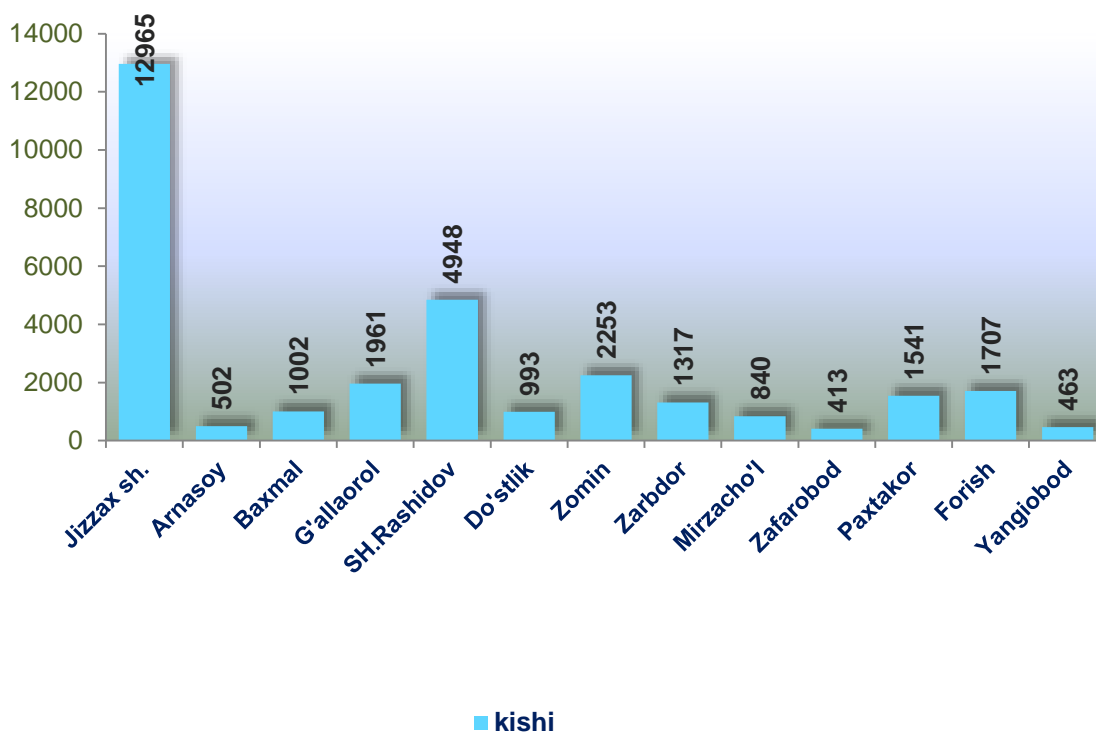


Shahar va tumanlar bo'yicha o'rtacha ish haqini hisoblash uchun qabul qilinadigan mehnat daftarchalariga ega bo'lgan xodimlar soni, kishi

	O'rtacha ish haqini hisoblash uchun qabul qilinadigan mazkur korxonada mehnat daftarchalariga ega bo'lgan xodimlar soni		shundan: ayollar		farq (+;-)
	2017- y.	2018- y.	2017- y.	2018- y.	
<b>Jizzax viloyati</b>	<b>25180</b>	<b>30905</b>	<b>5526</b>	<b>6620</b>	<b>5725</b>
<i>shaharlar:</i>					
Jizzax	11399	12965	2536	2807	1566
<i>tumanlar:</i>					
Arnasoy	370	502	82	76	132
Baxmal	724	1002	88	119	278
G'allaorol	1726	1961	437	492	235
SH.Rashidov	4006	4948	985	1073	942
Do'stlik	677	993	111	165	316
Zomin	1975	2253	541	394	278
Zarbdor	875	1317	177	584	442
Mirzacho'l	492	840	95	273	348
Zafarobod	294	413	31	47	119
Paxtakor	1207	1541	199	242	334
Forish	1076	1707	125	212	631
Yangiobod	359	463	119	136	104



## 2018- yilda shahar va tumanlar bo'yicha o'rtacha ish haqini hisoblash uchun qabul qilinadigan mehnat daftarchalariga ega bo'lgan xodimlar soni, kishi



Shahar va tumanlar bo'yicha o'rtacha ish haqini hisoblash uchun qabul qilinadigan mehnat daftarchalariga ega bo'lgan xodimlar sonining eng ko'pi Jizzax shahri (12965 ta), SH.Rahidov (4948 ta), Zomin (2253 ta), Forish (1541 ta), G'allaorol (1691 ta) va Paxtakor (1541 ta) tumanlariga to'g'ri keldi.

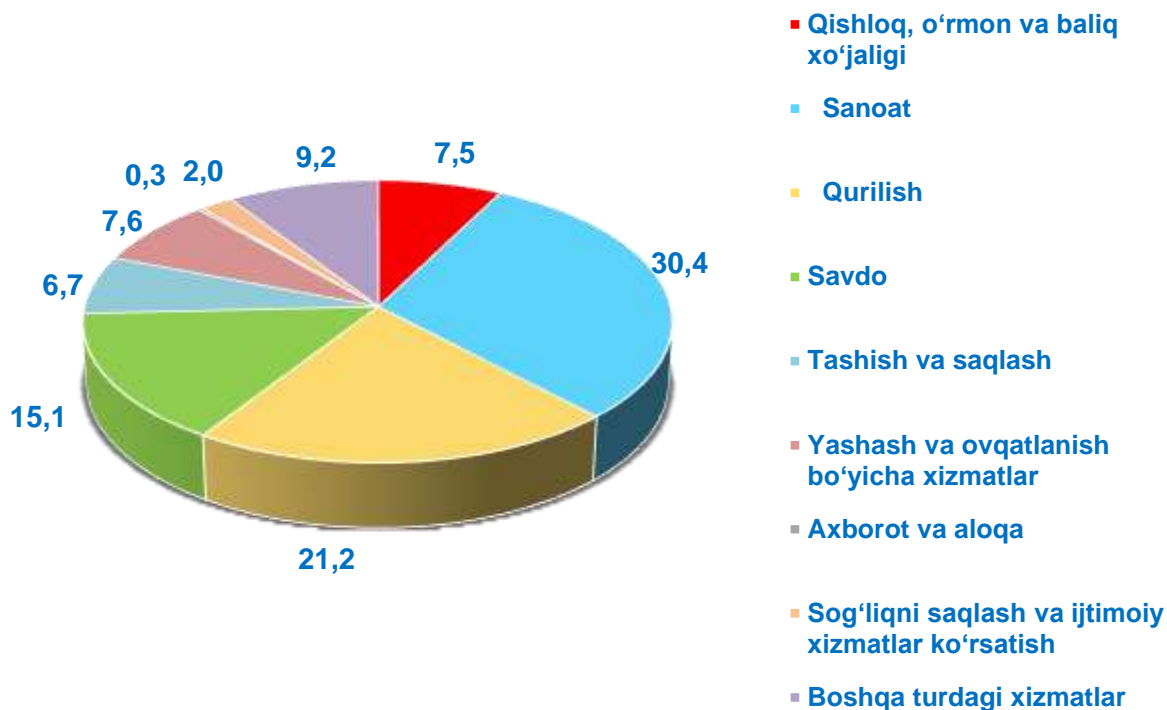



**Iqtisodiy faoliyat turlari bo'yicha o'rtacha ish haqini hisoblash uchun qabul qilinadigan mehnat daftarchalariga ega bo'lgan xodimlar soni, kishi**

	O'rtacha ish haqini hisoblash uchun qabul qilinadigan mazkur korxonada mehnat daftarchalariga ega bo'lgan xodimlar soni		shundan: ayollar		farq (+;-)
	2017- y.	2018- y.	2017- y.	2018- y.	
<b>Jami</b>	<b>25180</b>	<b>30905</b>	<b>5526</b>	<b>6620</b>	<b>5725</b>
<b>Qishloq, o'rmon va baliq xo'jaligi</b>	1464	2327	238	251	863
<b>Sanoat</b>	7253	9397	2731	3420	-144
<b>Qurilish</b>	4951	6551	345	452	1600
<b>Savdo</b>	4024	4657	766	970	633
<b>Tashish va saqlash</b>	1865	2062	93	104	197
<b>Yashash va ovqatlanish bo'yicha xizmatlar</b>	1930	2353	583	672	423
<b>Axborot va aloqa</b>	106	81	17	6	-25
<b>Sog'liqni saqlash va ijtimoiy xizmatlar ko'rsatish</b>	592	626	320	335	34
<b>Boshqa turdagi xizmatlar</b>	2995	2851	433	410	-144



## 2018- yilda iqtisodiy faoliyat turlari bo'yicha o'rtacha ish haqini hisoblash uchun qabul qilinadigan mehnat daftarchalariga ega bo'lgan xodimlar sonining ulushi, % da



**Ma'lumot uchun:** 2018- yilda iqtisodiy faoliyat turlari bo'yicha o'rtacha ish haqini hisoblash uchun qabul qilinadigan mehnat daftarchalariga ega bo'lgan xodimlar sonining eng ko'pi **sanoatda** – 9397 ta, shuningdek:

**qurilishda** – 6551 ta;

**savdoda** – 4657 ta;

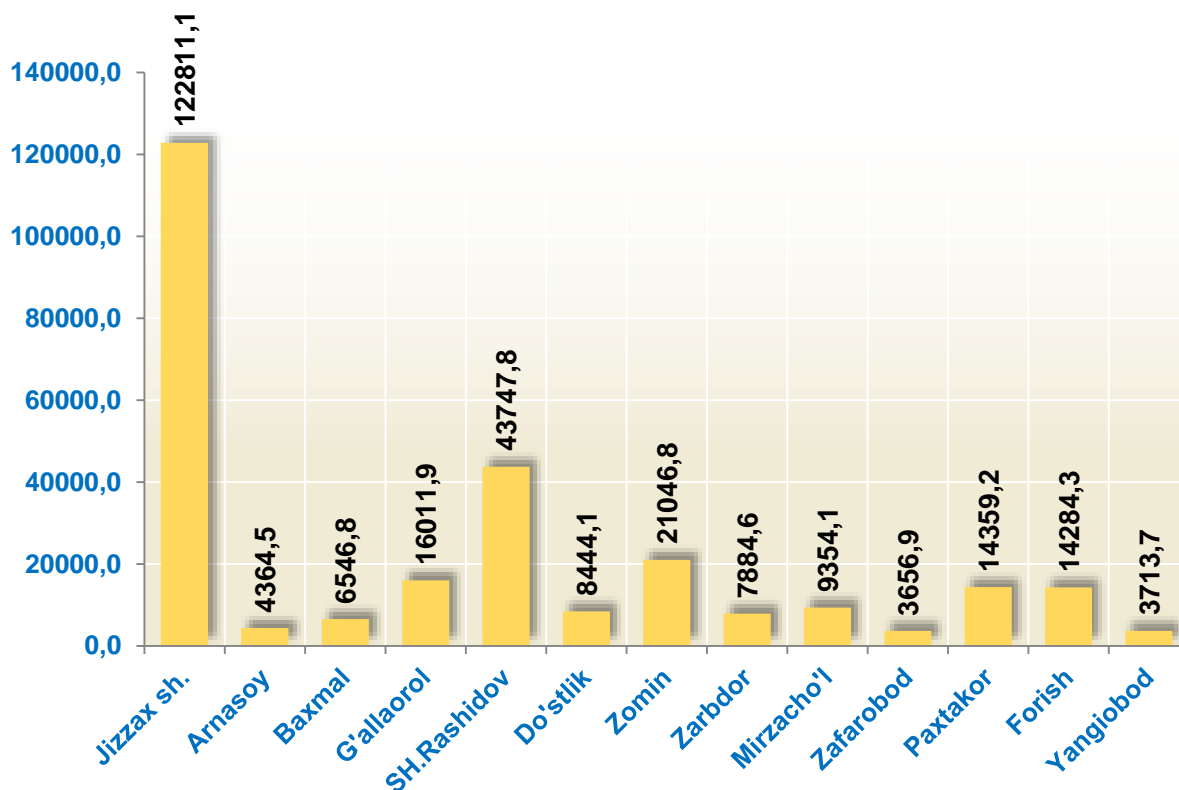
**boshqa turdagi xizmatlarda** – 2851 tani tashkil etdi.


**Shahar va tumanlar bo'yicha mehnat daftarchalari mavjud bo'lgan jismoniy shaxslarga hisoblangan mehnatga haq to'lash tarzidagi daromadlar hajmi, mln. so'm**

	Mehnat daftarchalari mavjud bo'lgan jismoniy shaxslarga hisoblangan mehnatga haq to'lash tarzidagi daromadlar		shundan: ayollar		farq (+;-)
	2017- y.	2018- y.	2017- y.	2018- y.	
<b>Jizzax viloyati</b>	<b>174581,3</b>	<b>276225,9</b>	<b>31874,1</b>	<b>46273,6</b>	<b>101644,6</b>
<i>shaharlar:</i>					
Jizzax	89014,7	122811,1	15902,1	23048,4	33796,4
<i>tumanlar:</i>					
Arnasoy	2151,8	4364,5	382,7	504,8	2212,7
Baxmal	4324,1	6546,8	630,3	734,4	2222,7
G'allaorol	10168,1	16011,9	2251,9	3382,7	5843,8
SH.Rashidov	22711,2	43747,8	5904,0	7781,7	21036,6
Do'stlik	5568,6	8444,1	638,2	1055,7	2875,5
Zomin	10916,8	21046,8	2094,0	2798,5	10130,0
Zarbdor	6171,7	7884,6	1044,2	1469,8	1712,9
Mirzacho'l	3260,0	9354,1	532,8	1785,9	6094,1
Zafarobod	2226,1	3656,9	190,0	332,8	1430,8
Paxtakor	7881,5	14359,2	1024,1	1331,3	6477,7
Forish	7732,0	14284,3	709,5	1346,3	6552,3
Yangiobod	2454,7	3713,7	569,3	701,1	1259,0



## 2018- yilda shahar va tumanlar bo'yicha mehnat daftarchalari mavjud bo'lgan jismoniy shaxslarga hisoblangan mehnatga haq to'lash tarzidagi daromadlar hajmi, mln. so'm



■ Mehnat daftarchalari mavjud bo'lgan jismoniy shaxslarga hisoblangan mehnatga haq to'lash tarzidagi daromadlar, mln. so'm

Shahar va tumanlar bo'yicha mehnat daftarchalari mavjud bo'lgan jismoniy shaxslarga hisoblangan mehnatga haq to'lash tarzidagi daromadlar hajmining eng ko'pi Jizzax shahri (122811,1 mln. so'm), SH.Rahidov (43747,8 mln. so'm), Zomin (21046,8 mln. so'm), Paxtakor (14359,2 mln. so'm), Forish (14284,3 mln. so'm) va G'allaorol (16011,9 mln. so'm) tumanlariga to'g'ri keldi.



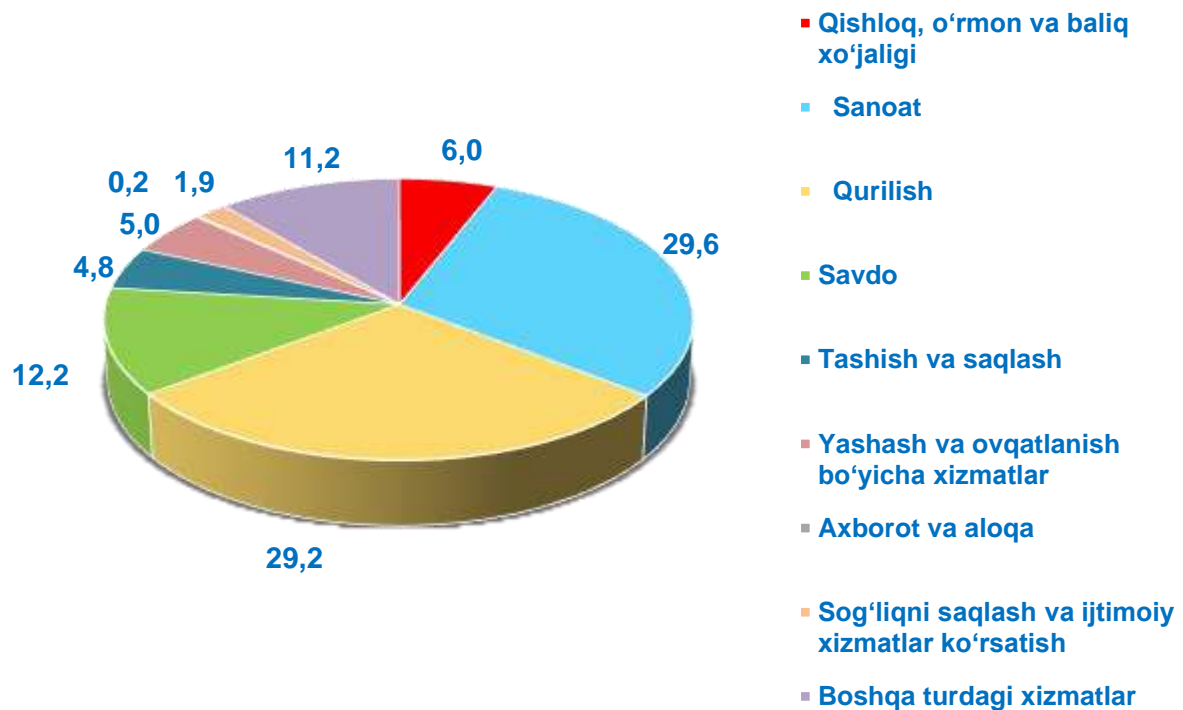

**Iqtisodiy faoliyat turlari bo'yicha mehnat daftarchalari mavjud bo'lgan jismoniy shaxslarga hisoblangan mehnatga haq to'lash tarzidagi daromadlar hajmi, mln. so'm**

	Mehnat daftarchalari mavjud bo'lgan jismoniy shaxslarga hisoblangan mehnatga haq to'lash tarzidagi daromadlar,		shundan: ayollar		farq (+;-)
	2017- y.	2018- y.	2017- y.	2018- y.	
<b>Jami</b>	<b>174581,3</b>	<b>276225,9</b>	<b>31874,1</b>	<b>46273,6</b>	<b>101644,6</b>
Qishloq, o'rmon va baliq xo'jaligi	7741,3	16453,6	1337,9	1707,6	8712,3
Sanoat	52908,3	81675,6	14889,5	23634,2	28767,3
Qurilish	37335,5	80552,4	2483,3	4171,4	3662,8
Savdo	27057,8	33672,5	4561,2	6121,2	6614,7
Tashish va saqlash	8745,7	13363,1	539,7	585,7	4617,4
Yashash va ovqatlanish bo'yicha xizmatlar	10238,0	13834,5	2887,6	4077,3	3596,5
Axborot va aloqa	573,5	435,2	84,6	27,0	-138,3
Sog'liqni saqlash va ijtimoiy xizmatlar ko'rsatish	4066,7	5375,7	2087,1	2384,3	1309,0
Boshqa turdagi xizmatlar	17817,2	30863,3	3003,2	3564,9	13046,1





## 2018- yilda iqtisodiy faoliyat turlari bo'yicha mehnat daftarchalari mavjud bo'lgan jismoniy shaxslarga hisoblangan mehnatga haq to'lash tarzidagi daromadlar hajmi, % da



2018- yilda iqtisodiy faoliyat turlari bo'yicha mehnat daftarchalari mavjud bo'lgan jismoniy shaxslarga hisoblangan mehnatga haq to'lash tarzidagi daromadlar hajmining eng ko'pi **sanoatda** – 81675,6 mln. so'm, shuningdek:

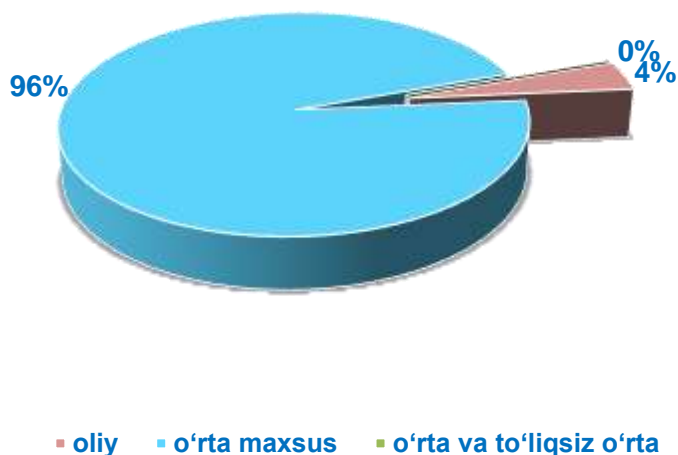
**qurilishda** – 80552,4 mln. so'm;

**savdoda** – 33672,5 mln. so'm;

**boshqa turdagi xizmatlar** – 30863,3 mln. so'mni tashkil etdi.



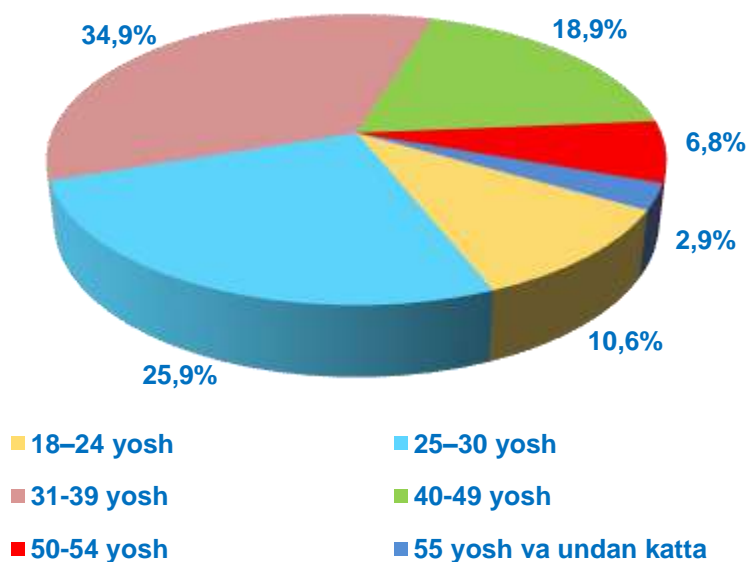
## 2018- yilda, yil oxiriga mehnat daftarchalari mavjud bo'lgan xodimlarning ma'lumoti boyicha taqsimlanishi, % da



**2018-** yilda, yil oxiriga kichik korxonada va mikrofirmalarda mehnat daftarchalari mavjud bo'lgan xodimlar soni **36,8** ming kishini tashkil etdi, shundan ma'lumoti bo'yicha: oliy – 39 kishi, o'rta maxsus – 836 kishi, o'rta va to'liqsiz o'rta – 1 kishini tashkil etdi.



## 2018- yilda, yil oxiriga mehnat daftarchalari mavjud bo'lgan xodimlarning yoshi boyicha taqsimlanishi, % da

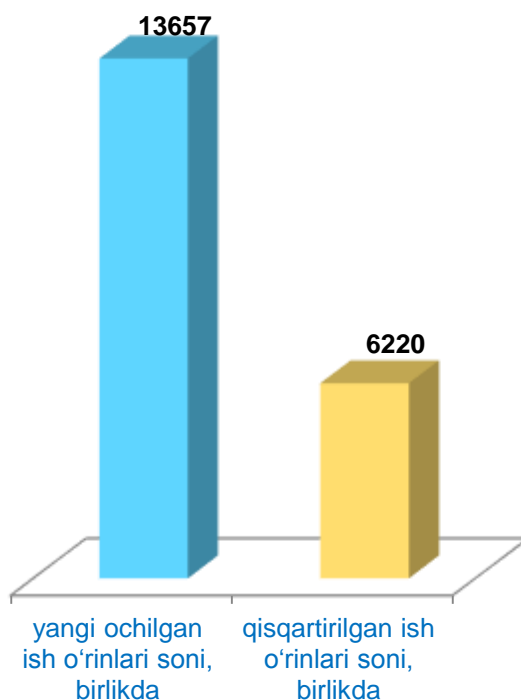


**2018-** yilda, yil oxiriga kichik korxonada va mikrofirmalarda mehnat daftarchalari mavjud bo'lgan 36,8 ming kishidan yoshi bo'yicha: 18-24 yosh – 3826 kishi, 25-30 yosh – 9522 kishi, 31-39 yosh – 12776 kishi, 40-49 yosh – 6956 kishi, 50-54 yosh – 2316 kishi, 55 yosh va undan kattalar – 1025 kishini tashkil etdi.

**2018** - yilda yil oxiriga mehnat daftarchalari mavjud bo'lgan xodimlarning yoshi bo'yicha ulushining eng ko'pini, 31-39 yosh (34,9 %) 25-30 yosh (25,9 %) 40-49 yosh (18,9 %) 18-24 yosh (10,6 %) 50-54 yosh (6,8 %) 55 yosh va undan kattalar (2,9 %) tashkil qildi.



## Hisobot yilida yangi ochilgan va qisqartirilgan ish o'rinlari soni

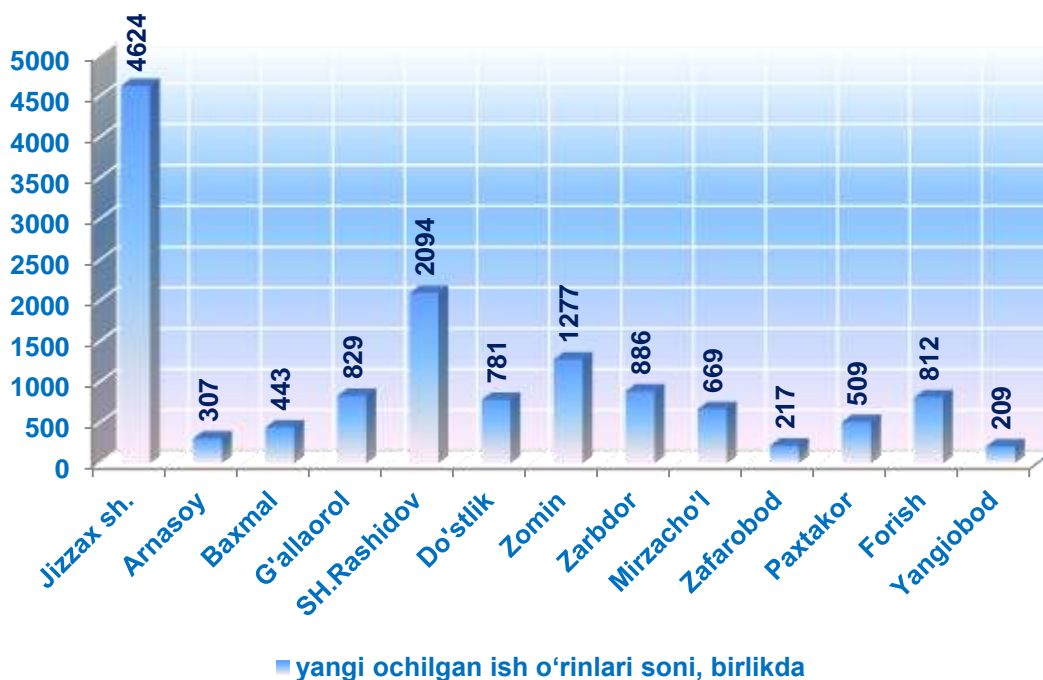


**2018**-yil hisobot yilida kichik korxonalar va mikrofirmalar tomonidan yangi ochilgan ish o'rinlari soni **13657** tani tashkil etdi.

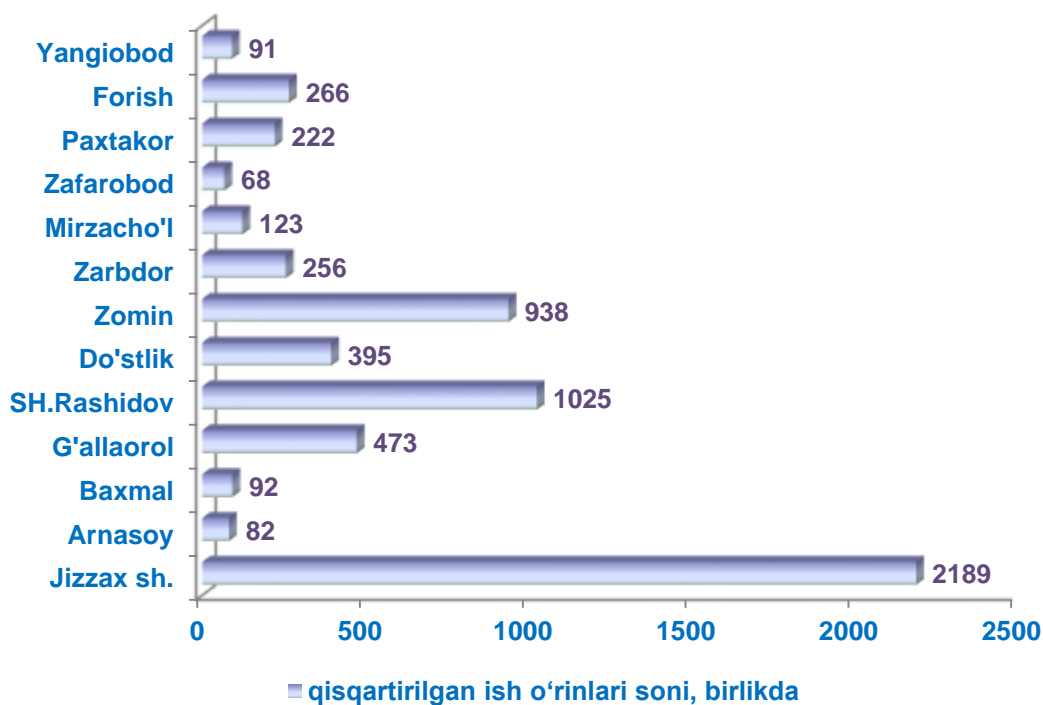
Shu bilan birga hisobot yilida qisqartirilgan ish o'rinlari soni **6220** tani tashkil etdi.



## Shahar va tumanlar bo'yicha hisobot yilida yangi ochilgan ish o'rinlari soni, birlikda



## Shahar va tumanlar bo'yicha hisobot yilida qisqartirilgan ish o'rinlari soni, birlikda



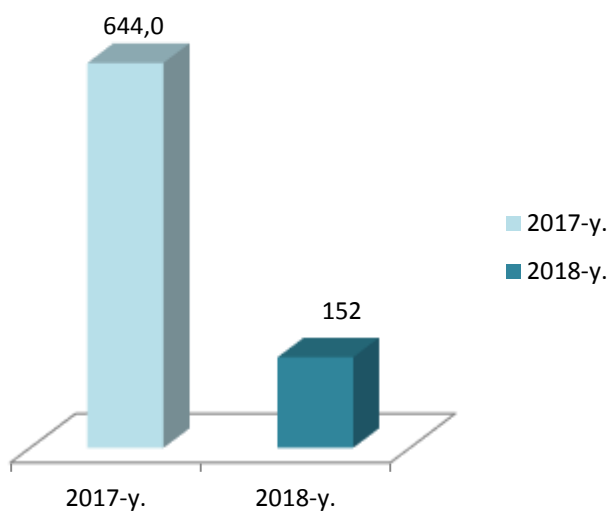


Hisobot yilida mehnat daftarchalari mavjud bo'lgan xodimlar, tashqi o'rindoshlar va fuqarolik-huquqiy tuzilgan shartnomalar asosida ishlayotgan xodimlarning yillik o'rtacha soni, ming kishi



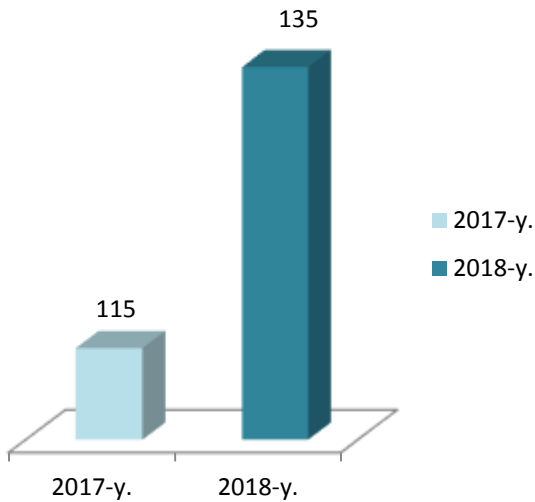
Mehnat daftarchalari mavjud bo'lgan xodimlarning yillik o'rtacha soni **36075** kishini tashkil etdi.

Ma'lumot uchun: 2017- yil, hisobot yilida mehnat daftarchalari mavjud bo'lgan xodimlarning yillik o'rtacha soni **27460** kishini tashkil etgan



Tashqi o'rindoshlarni yillik o'rtacha soni **152** kishi;

Ma'lumot uchun: 2017- yil, hisobot yilida tashqi o'rindoshlarni yillik o'rtacha soni **644** kishini tashkil etgan.



Fuqarolik huquqiy tusda tuzilgan shartnomalar asosida ishlayotgan xodimlarning yillik o'rtacha soni 135 kishini tashkil etdi.

**Ma'lumot uchun:** 2017- yil, hisobot yilida fuqarolik huquqiy tusda tuzilgan shartnomalar asosida ishlayotgan xodimlarning yillik o'rtacha soni 115 kishini tashkil etgan.

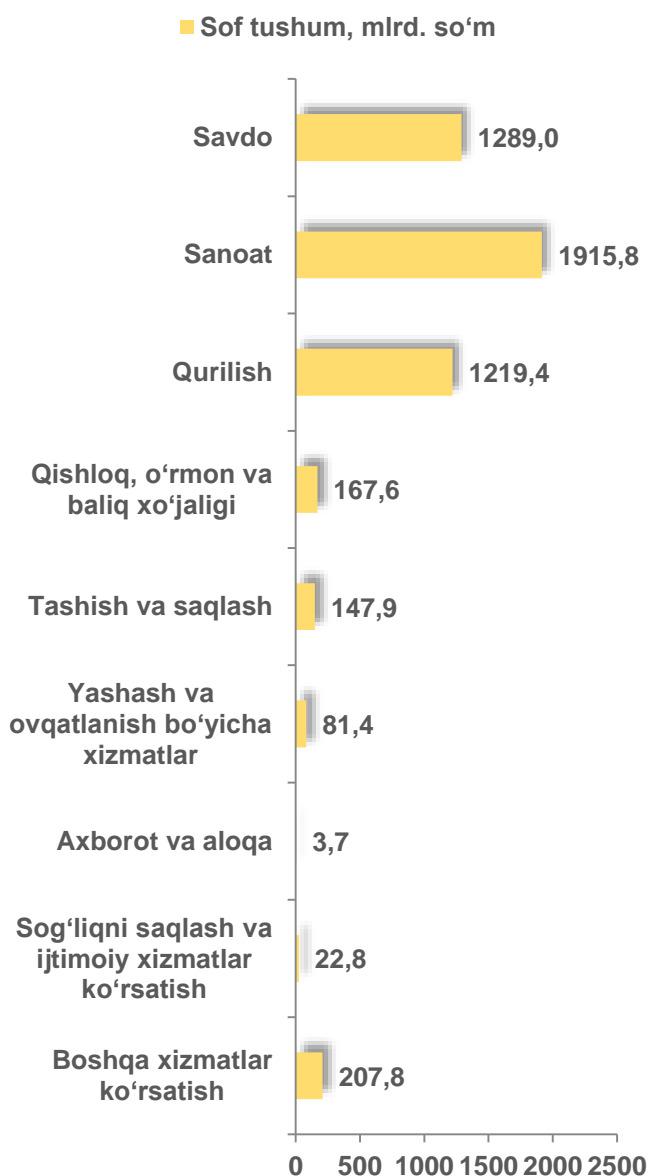


**Hisobot yilida mehnat daftarchalari mavjud bo'lgan xodimlar, tashqi o'rindoshlar va fuqarolik-huquqiy tusda tuzilgan shartnomalar asosida ishlayotgan xodimlarning yillik o'rtacha soni**

Ko'rsatkichlar soni	o'lchov birligi	2017- y.	2018- y.
Hisobot yilida yangi ochilgan ish o'rinlari soni	birlikda	8135	13657
Hisobot yilida qisqartirilgan ish o'rinlari soni	birlikda	5749	6220
Hisobot yilida mazkur korxonada mehnat daftarchalari mavjud bo'lgan xodimlarning yillik o'rtacha soni	kishi	27460	36075
Tashqi o'rindoshlarning yillik o'rtacha soni	kishi	644	152
Fuqarolik-huquqiy tusda tuzilgan shartnomalar asosida ishlayotgan xodimlarning yillik o'rtacha soni	kishi	115	135



**2018-** yilda kichik korxonalar va mikrofirmalar tomonidan mahsulot (tovarlar, ishlar va xizmatlar) sotishdan tushgan sof tushum **5055,4** mlrd. soʻmni tashkil etdi.



Kichik korxonalar va mikrofirmalar tomonidan mahsulot (tovarlar, ishlar va xizmatlar) sotishdan tushgan sof tushum miqdori va ulushining iqtisodiy faoliyat turlari boʻyicha eng koʻpi savdo sohasida 1289,0 mlrd. soʻm (25,5%), sanoat tarmoqlarida 1915,8 mlrd. soʻm (37,9%), qurilishda 1219,4 mlrd. soʻm (24,1%), qishloq, oʻrmon va baliq xoʻjaligida 167,6 mlrd. soʻm (3,3%), tashish va saqlashda 147,9 mlrd. soʻm (2,9%), yashash va ovqatlanishda 81,4 mlrd. soʻm (1,6%), axborot va aloqada 3,7 mlrd. soʻm (0,07%), Sogʻliqni saqlash va ijtimoiy xizmatlar koʻrsatishda 22,8 mlrd. soʻm (0,5%)ni tashkil etdi.

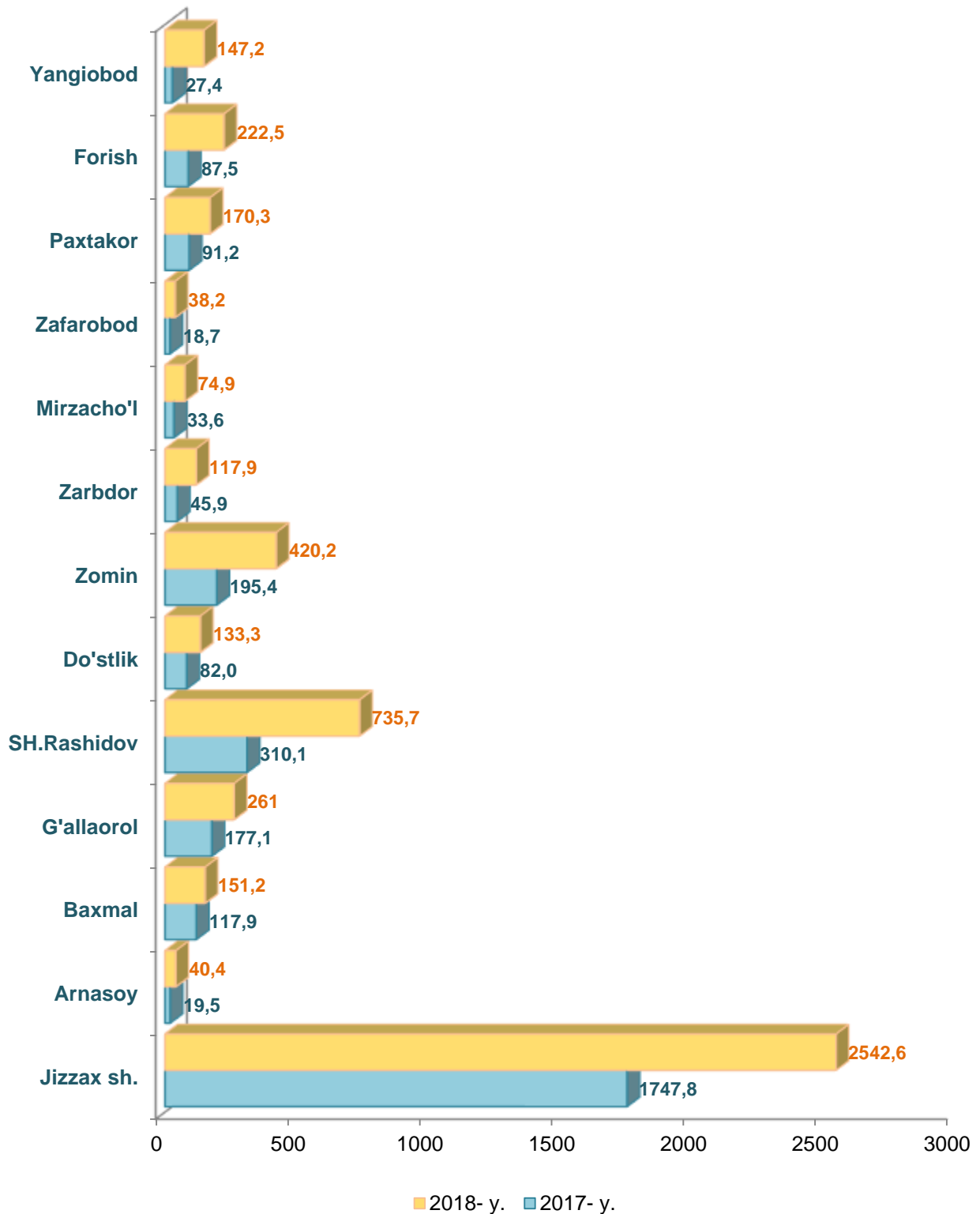

**Shahar va tumanlar bo'yicha kichik korxonalar va mikrofirmalar tomonidan mahsulot (tovarlar, ishlar va xizmatlar) sotishdan tushgan sof tushum, mlrd. so'm**

	Mahsulot (tovarlar, ishlar va xizmatlar) sotishdan tushgan sof tushum		farq (+;-)	sotilgan mahsulot (tovarlar, ishlar va xizmatlar) tannarxi	
	2017- y.	2018- y.		2017- y.	2018- y.
<b>Jizzax viloyati</b>	<b>2954,7</b>	<b>5055,4</b>	<b>2100,7</b>	<b>2247,1</b>	<b>4047,8</b>
<i>shaharlar:</i>					
Jizzax	1747,8	2542,6	794,8	1325,0	2018,4
<i>tumanlar:</i>					
Arnasoy	19,5	40,4	20,9	13,1	29,1
Baxmal	117,9	151,2	33,3	102,6	132,2
G'allaorol	177,1	261,0	83,9	136,9	211,4
SH.Rashidov	310,1	735,7	425,6	250,2	602,6
Do'stlik	82,0	133,3	51,3	59,3	105,2
Zomin	195,4	420,2	224,8	147,7	327,0
Zarbdor	45,9	117,9	72,0	34,2	96,4
Mirzacho'l	33,6	74,9	41,3	24,8	58,9
Zafarobod	18,7	38,2	19,5	14,6	32,8
Paxtakor	91,2	170,3	79,,1	68,6	137,0
Forish	87,5	222,5	135,0	49,2	160,1
Yangiobod	27,4	147,2	119,8	20,7	136,8





Shahar va tumanlar bo'yicha kichik korxonalar va mikrofirmalar tomonidan mahsulot (tovarlar, ishlar va xizmatlar) sotishdan tushgan sof tushumi hajmi, mlrd. so'mda





## E'tibor bering:

**2018-** yilda kichik korxonalar va mikrofirmalarning moliyaviy natijasi ya'ni foyda solig'ini to'lagunga qadar foyda (zarar (-)) miqdori **470,7** mlrd. so'mni tashkil etdi.

Bu esa **2017-** yilning mos davriga nisbatan moliyaviy natijani **155,5** mlrd. so'mga ko'payishiga olib keldi.

Shuningdek, **2018-** yilda kichik korxonalar va mikrofirmalarning sof foydasi (zarar (-)) miqdori **264,3** mlrd. so'mni tashkil etdi.

Bu esa **2017-** yilning mos davriga nisbatan sof foydani **64,9** mlrd. so'mga ko'payishiga olib keldi.



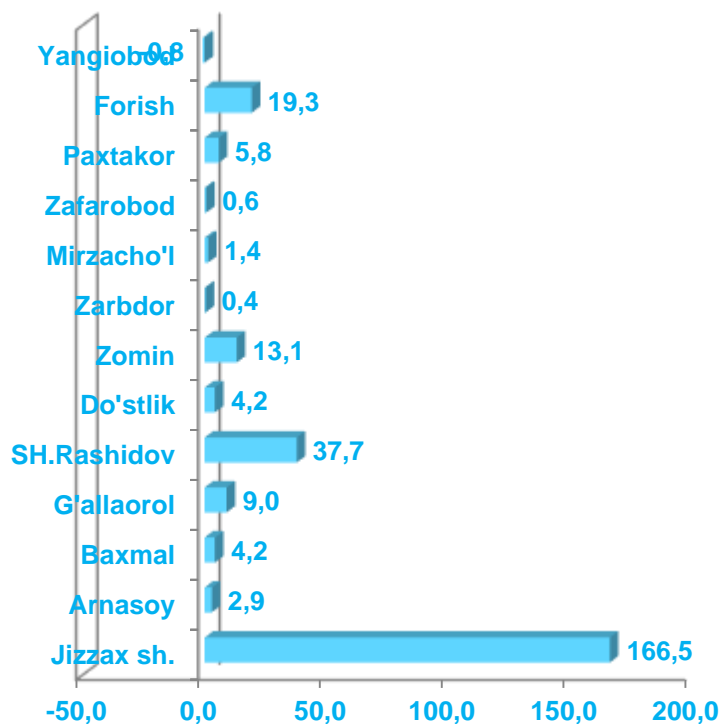
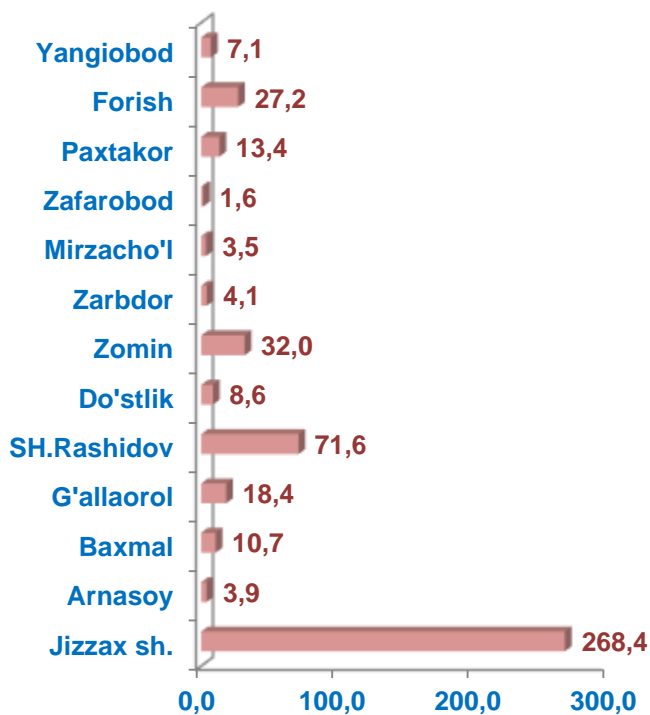
**Shahar va tumanlar bo'yicha kichik korxonalar va mikrofirmalarning foyda solig'ini to'lagunga qadar foyda (zarar (-)) va sof foydasi (zarar (-)) miqdori, mlrd. so'm**

	Foyda solig'ini to'lagunga qadar foyda (zarar (-))		farq (+;-)	sof foyda (zarar (-))		farq (+;-)
	2017- y.	2018- y.		2017- y.	2018- y.	
<b>Jizzax viloyati</b>	<b>315,2</b>	<b>470,7</b>	<b>155,5</b>	<b>199,4</b>	<b>264,3</b>	<b>64,9</b>
<i>shaharlar:</i>						
Jizzax	257,7	268,4	10,7	193,6	166,5	-27,1
<i>tumanlar:</i>						
Arnasoy	2,6	3,9	1,3	2,5	2,9	0,4
Baxmal	8,3	10,7	2,4	2,5	4,2	1,7
G'allaorol	16,4	18,4	2,0	8,8	9,0	0,2

	Foyda solig'ini to'lagunga qadar foyda (zarar (-))		farq (+;-)	sof foyda (zarar (-))		farq (+;-)
	2017- y.	2018- y.		2017- y.	2018- y.	
SH.Rashidov	-32,2	71,6	103,8	-46,2	37,7	83,9
Do'stlik	12,2	8,6	-3,6	8,7	4,2	-4,5
Zomin	21,4	32,0	10,6	13,5	13,1	-0,4
Zarbdor	3,7	4,1	0,4	1,6	0,4	-1,2
Mirzacho'l	3,9	3,5	-0,4	2,6	1,4	-1,2
Zafarobod	1,3	1,6	0,3	0,8	0,6	-0,2
Paxtakor	8,5	13,4	4,9	4,5	5,8	1,3
Forish	8,7	27,2	18,5	4,8	19,3	4,5
Yangiobod	2,5	7,1	4,6	1,8	-0,8	2,6



Shahar va tumanlar bo'yicha kichik korxonalar va mikrofirmalarning foyda solig'ini to'lagunga qadar foyda (zarar (-)) va sof foydasi (zarar (-)) miqdori



■ Foyda solig'ini to'lagunga qadar foyda (zarar (-)) mlrd. so'm

■ Sof foyda (zarar (-)) mlrd. so'm

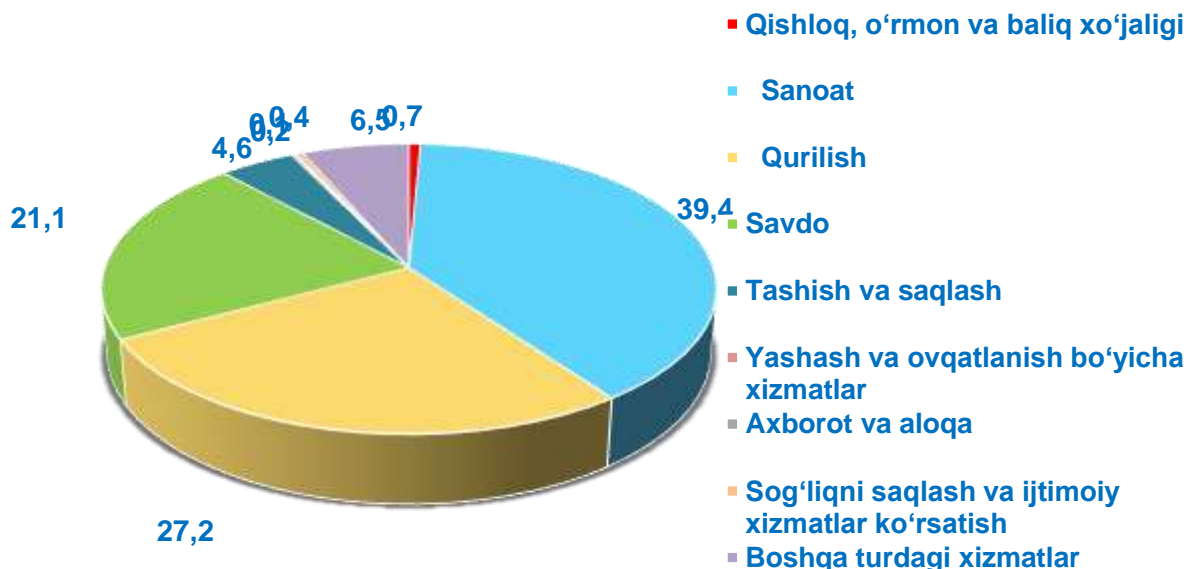


## Iqtisodiy faoliyat turlari bo'yicha kichik korxonalar va mikrofirmalarning foyda solig'ini to'lagunga qadar foyda (zarar (-) va sof foydasi (zarar (-) miqdori, mlrd. so'm

	Foyda solig'ini to'lagunga qadar foyda (zarar (-)		farq (+;-)	sof foyda (zarar (-)		farq (+;-)
	2017- y.	2018- y.		2017- y.	2018- y.	
<b>Jami</b>	<b>315,2</b>	<b>470,7</b>	<b>155,5</b>	<b>199,4</b>	<b>264,3</b>	<b>64,9</b>
Qishloq, o'rmon va baliq xo'jaligi	17,6	3,5	-14,1	15,4	2,2	-13,2
Sanoat	191,6	185,3	-6,3	164,5	123,6	-40,9
Qurilish	56,6	127,9	71,3	35,7	76,7	41,0
Savdo	26,8	99,1	72,3	10,2	34,9	24,7
Tashish va saqlash	12,4	21,7	9,3	8,4	15,6	7,2
Yashash va ovqatlanish bo'yicha xizmatlar	8,1	0,1	-8,0	1,1	-6,6	-7,7
Axborot va aloqa	0,4	0,7	0,3	0,1	0,4	0,3
Sog'liqni saqlash va ijtimoiy xizmatlar ko'rsatish	2,1	1,9	-0,2	1,4	1,4	0
Boshqa turdagi xizmatlar	0,0	30,5	30,5	0,0	16,1	16,1



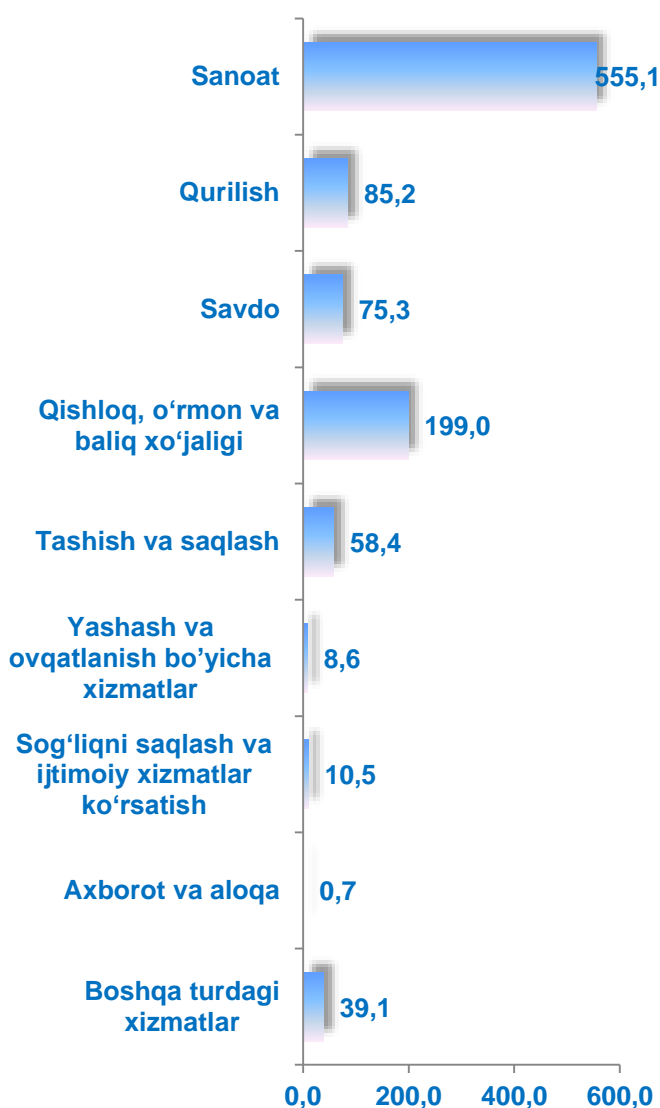
## Iqtisodiy faoliyat turlari bo'yicha kichik korxonalar va mikrofirmalarning foyda solig'ini to'lagunga qadar foyda (zarar (-) ulushi, % da





**2018-** yilda kichik korxonalar va mikrofirmalar tomonidan asosiy kapitalga kiritilgan investitsiyalar hajmi **1031,9** mlrd. soʻmni tashkil etdi.

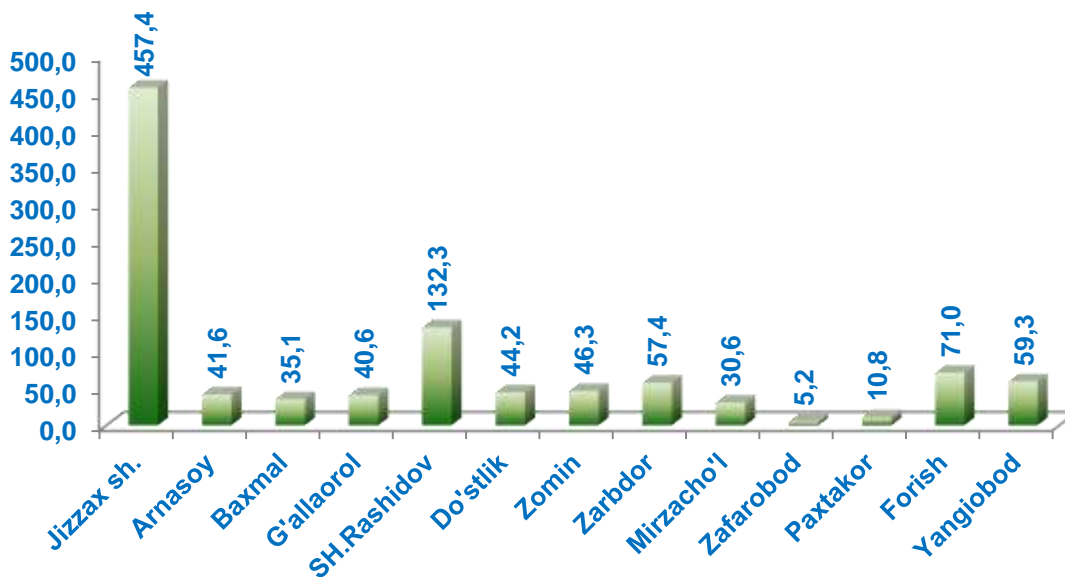
Bu esa **2017-** yilning mos davriga nisbatan investitsiyalarni **547,9** mlrd. soʻmga oshishini taʼminladi.



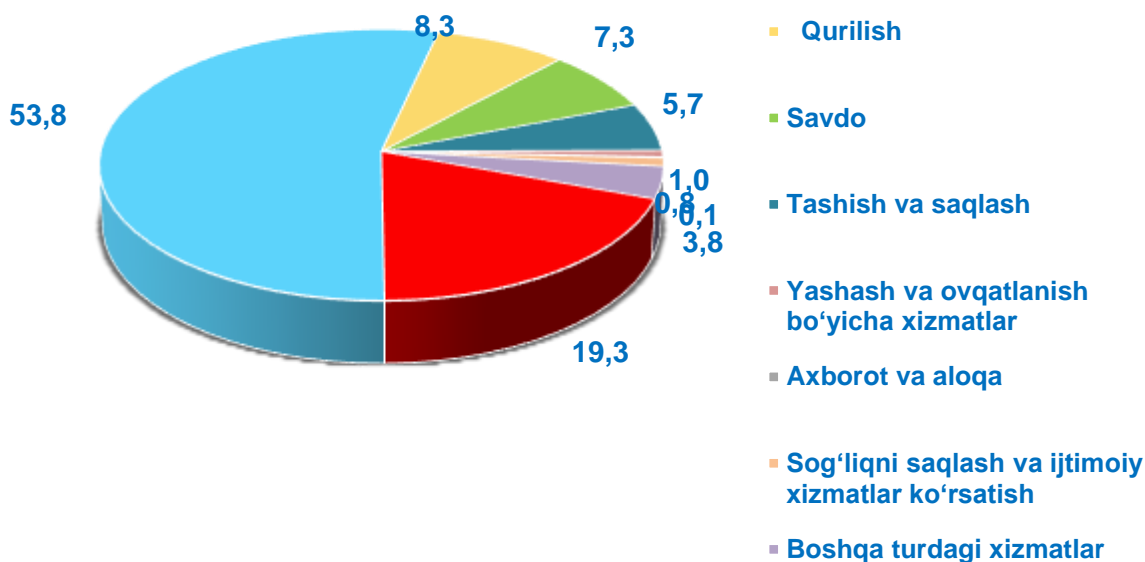
Iqtisodiy faoliyat turlari boʻyicha kichik korxonalar va mikrofirmalar tomonidan asosiy kapitalga kiritilgan investitsiyalar miqdori va ulushining eng koʻpi, sanoat tarmoqlarida 555,1 mlrd. soʻm (53,8%), qurilishda 85,2 mlrd. soʻm (8,3%), savdo sohasida 75,3 mlrd. soʻm (7,3%), qishloq, oʻrmon va baliq xoʻjaligida 199,0 mlrd. soʻm (19,3%), tashish va saqlashda 58,4 mlrd. soʻm (5,7%), yashash va ovqatlanishda 8,6 mlrd. soʻm (0,8%), sogʻliqni saqlash va ijtimoiy xizmatlar koʻrsatishda 10,5 mlrd. soʻm (1,0%), axborot va aloqada 0,7 mlrd. soʻm (0,1%) ni tashkil etdi.



## Shahar va tumanlar bo'yicha kichik korxonalar va mikrofirmalarning asosiy kapitalga kiritilgan investitsiyalari hajmi



## Iqtisodiy faoliyat turlari bo'yicha kichik korxonalar va mikrofirmalarning asosiy kapitalga kiritilgan investitsiyalari hajmi, % da





**2018-** yilda kichik korxonalar va mikrofirmalar tomonidan ishlab chiqarilgan sanoat mahsuloti hajmi **1754,1** mlrd. soʻmni tashkil etdi.

Bu esa **2017-** yilning mos davriga nisbatan ishlab chiqarilgan sanoat mahsulotini **672,1** mlrd. soʻmga oshganini koʻrsatdi.

mlrd. soʻm



Shahar va tumanlar boʻyicha kichik korxonalar va mikrofirmalar tomonidan ishlab chiqarilgan sanoat mahsuloti hajmi eng koʻp, Jizzax shahrida 1330,8 mlrd. soʻm, Zomin 102,7 mlrd. soʻm, Forish 100,3 mlrd. soʻm, SH.Rashidov 99,1 mlrd. soʻm, ni tashkil etdi.


**Shahar va tumanlar bo'yicha kichik korxonalar va mikrofirmalar tomonidan ishlab chiqarilgan sanoat mahsuloti hajmi, mlrd. so'mda**

	Amaldagi narxlarda ishlab chiqarilgan sanoat mahsuloti (ishlar, xizmatlar) hajmi (QQS va aksizsiz)		farq (+;-)
	2017- y.	2018- y.	
<b>Jizzax viloyati</b>	<b>1082,0</b>	<b>1754,1</b>	<b>672,0</b>
<i>shaharlar:</i>			
Jizzax	892,0	1330,8	438,8
<i>tumanlar:</i>			
Arnasoy	0,3	0,7	0,4
Baxmal	2,5	7,1	4,6
G'allaorol	20,2	34,0	13,8
SH.Rashidov	47,5	99,1	51,6
Do'stlik	9,7	11,0	1,3
Zomin	42,5	102,7	60,2
Zarbdor	3,7	16,4	12,7
Mirzacho'l	3,0	12,9	9,9
Zafarobod	0,6	1,4	0,8
Paxtakor	20,2	35,6	15,4
Forish	36,4	100,3	63,9
Yangiobod	3,3	2,1	-1,2





**2018-** yilda kichik korxonalar va mikrofirmalar tomonidan bajarilgan qurilish ishlari hajmi **1264,0** mlrd. soʻmni tashkil etdi.

Bu esa **2017-** yilning mos davriga nisbatan qurilish ishlarini **753,8** mlrd. soʻmga oshishini taʼminladi.



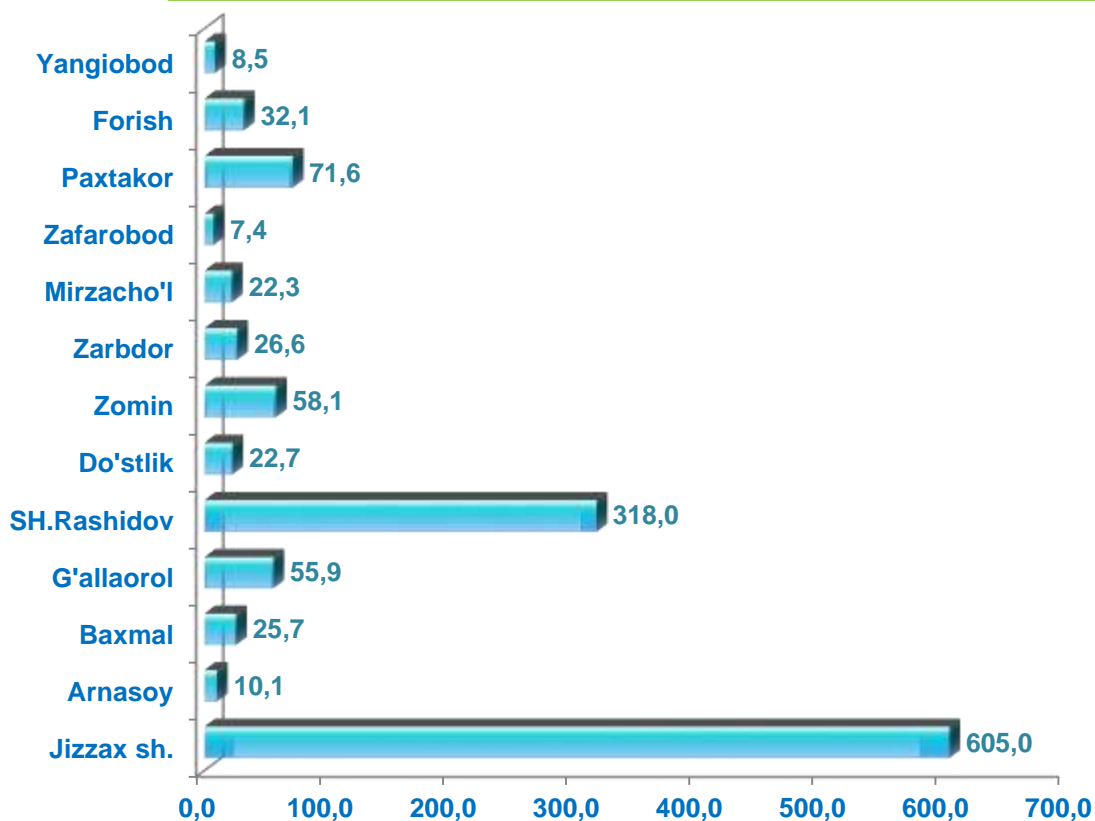
## Shahar va tumanlar boʻyicha kichik korxonalar va mikrofirmalar tomonidan bajarilgan qurilish ishlarining hajmi, mlrd. soʻmda

	Amaldagi narxlarda oʻz kuchi bilan bajarilgan qurilish ishlari hajmi (QQSsiz)		farq (+;-)
	2017- y.	2018- y.	
<b>Jizzax viloyati</b>	<b>510,2</b>	<b>1264,0</b>	<b>753,8</b>
<i>shaharlar:</i>			
Jizzax	294,7	605,0	310,3
<i>tumanlar:</i>			
Arnasoy	4,4	10,1	5,7
Baxmal	10,1	25,7	15,6
Gʻallaorol	27,8	55,9	28,1
SH.Rashidov	81,6	318,0	236,4
Doʻstlik	8,1	22,7	14,6
Zomin	17,8	58,1	40,3

	Amaldagi narxlarda o'z kuchi bilan bajarilgan qurilish ishlari hajmi (QQSsiz)		farq (+;-)
	2017- y.	2018- y.	
Zarbdor	16,6	26,6	10,0
Mirzacho'l	4,5	22,3	17,8
Zafarobod	7,0	7,4	0,4
Paxtakor	28,8	71,6	42,8
Forish	4,1	32,1	28,0
Yangiobod	4,9	8,5	3,6



## Shahar va tumanlar bo'yicha kichik korxonalar va mikrofirmalar tomonidan bajarilgan qurilish ishlarining hajmi, mlrd. so'm



Shahar va tumanlar bo'yicha eng ko'p bajarilgan qurilish ishlari hajmi Jizzax shahri (605,0 mlrd. so'm), SH.Rashidov (318,0 mlrd. so'm), Paxtakor (71,6 mlrd. so'm), Zomin (58,1 mlrd. so'm), G'allaorol (55,9 mlrd. so'm) tumanlarida qayd etildi.



**2018-** yilda kichik korxonalar va mikrofirmalar tomonidan ishlab chiqarilgan (ko'rsatilgan) xizmatlar hajmi **578,0** mlrd. so'mni tashkil etdi.

Bu esa **2017-** yilning mos davriga nisbatan ishlab chiqarilgan (ko'rsatilgan) xizmatlarni **185,9** mlrd. so'mga oshganini ko'rsatdi.

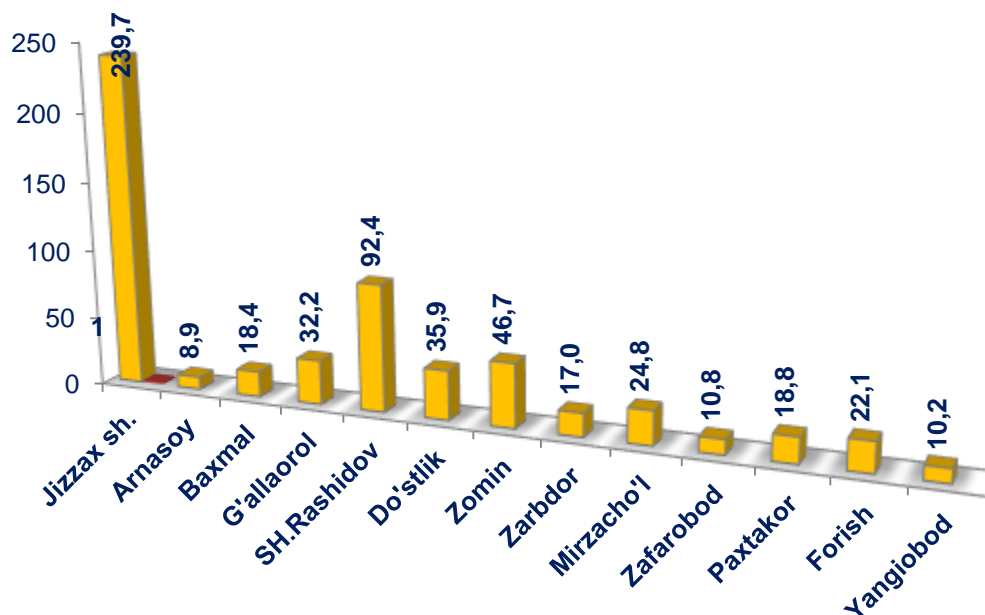


Shahar va tumanlar bo'yicha kichik korxonalar va mikrofirmalar tomonidan ishlab chiqarilgan (ko'rsatilgan) xizmatlar hajmi, mlrd. so'mda

	Jami xizmatlar		farq (+;-)
	2017- y.	2018- y.	
<b>Jizzax viloyati</b>	<b>392,1</b>	<b>578,0</b>	<b>185,9</b>
<i>shaharlar:</i>			
Jizzax	200,1	239,7	39,6
<i>tumanlar:</i>			
Arnasoy	3,9	8,9	5,0
Baxmal	14,5	18,4	3,9
G'allaorol	23,2	32,2	9,0
SH.Rashidov	54,7	92,4	37,7
Do'stlik	18,1	35,9	17,8
Zomin	25,6	46,7	21,1
Zarbdor	9,0	17,0	8,0
Mirzacho'l	12,2	24,8	12,6
Zafarobod	4,0	10,8	6,8
Paxtakor	15,2	18,8	3,6
Forish	7,5	22,1	14,6
Yangiobod	4,3	10,2	5,9



## Shahar va tumanlar bo'yicha kichik korxonalar va mikrofirmalar tomonidan ishlab chiqarilgan (ko'rsatilgan) xizmatlar hajmi, mlrd. so'mda



Shahar va tumanlar bo'yicha ishlab chiqarilgan (ko'rsatilgan) xizmatlarning eng ko'pi Jizzax shahri (239,7 mlrd. so'm), SH.Rashidov (92,4 mlrd. so'm), Zomin (46,7 mlrd. so'm), Do'stlik (35,9 mlrd. so'm) hamda G'allaorol (32,2 mlrd. so'm) tumanlarida qayd etildi.



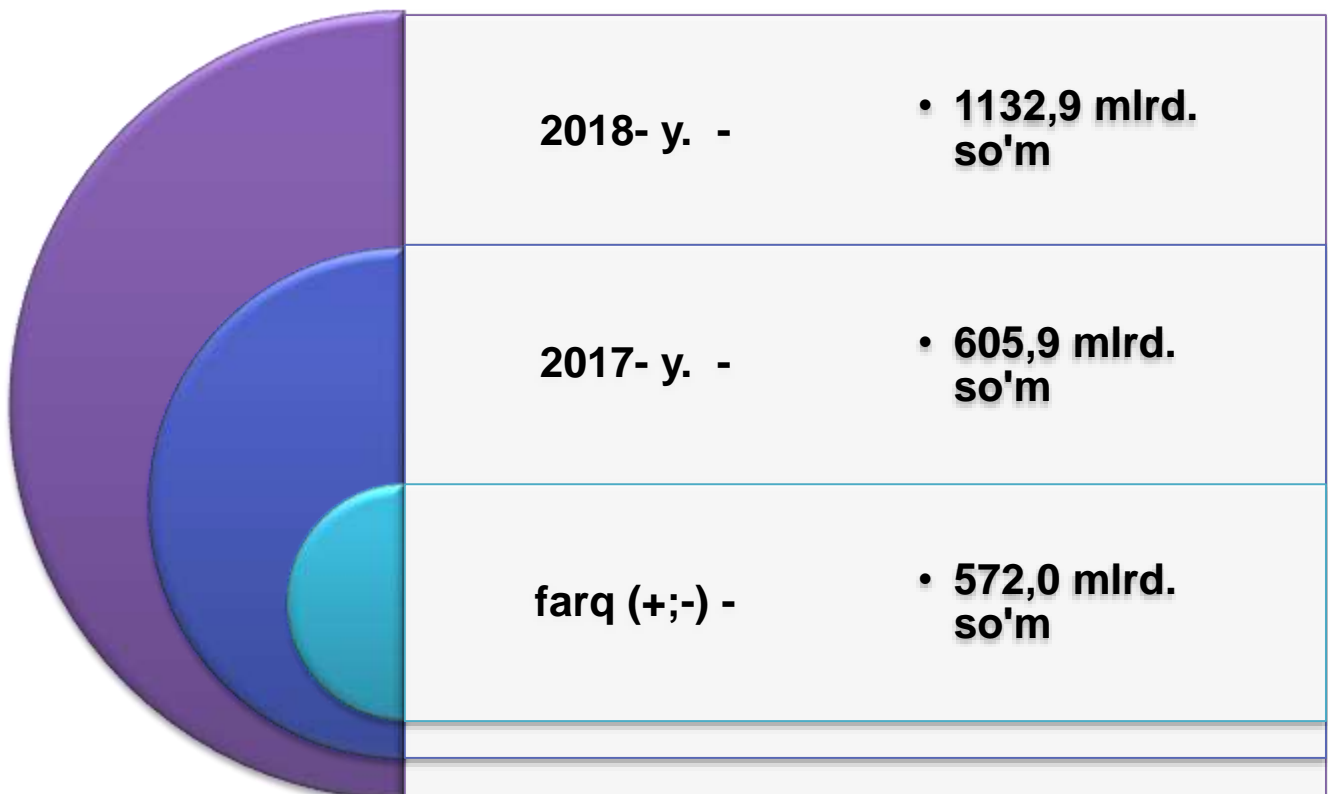


**2018-** yilda kichik korxonalar va mikrofirmalarning chakana savdo tovar aylanmasi hajmi **1132,9** mlrd. soʻmni tashkil etdi.

Bu esa **2017-** yilning mos davriga nisbatan chakana savdo tovar aylanmasini **572,0** mlrd. soʻmga oshganini koʻrsatdi.



## Kichik korxonalar va mikrofirmalarning chakana savdo tovar aylanmasi hajmi

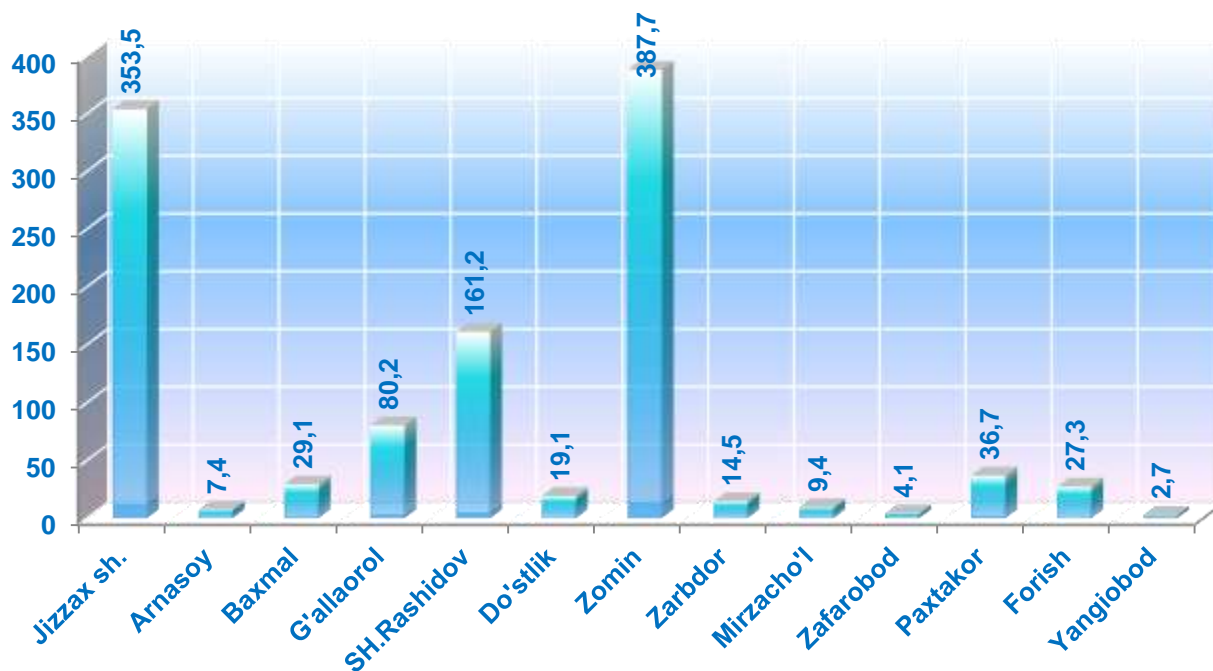



**Shahar va tumanlar bo'yicha kichik korxonalar va mikrofirmalarning chakana savdo tovar aylanmasi hajmi, mlrd. so'mda**

	Chakana savdo tovar aylanmasi		farq (+;-)
	2017- y.	2018- y.	
<b>Jizzax viloyati</b>	<b>605,9</b>	<b>1132,9</b>	<b>572,0</b>
<i>shaharlar:</i>			
Jizzax	202,3	353,5	151,2
<i>tumanlar:</i>			
Arnasoy	4,5	7,4	2,9
Baxmal	77,4	29,1	-48,3
G'allaorol	61,4	80,2	18,8
SH.Rashidov	73,2	161,2	88,0
Do'stlik	13,8	19,1	5,3
Zomin	94,0	387,7	293,7
Zarbdor	9,5	14,5	5,0
Mirzacho'l	11,6	9,4	-2,2
Zafarobod	3,2	4,1	0,9
Paxtakor	24,4	36,7	12,3
Forish	22,0	27,3	5,3
Yangiobod	8,7	2,7	-6,0



## Shahar va tumanlar bo'yicha kichik korxonalar va mikrofirmalarning chakana savdo tovar aylanmasi hajmi, mlrd. so'mda



Shahar va tumanlar bo'yicha chakana savdo tovar aylanmasining eng ko'p Zomin (387,7 mlrd. so'm), Jizzax shahri (353,5 mlrd. so'm), SH.Rashidov (161,2 mlrd. so'm), G'allaorol(80,2 mlrd. so'm), Paxtakor (36,7 mlrd. so'm) tumanlarida qayd etildi.





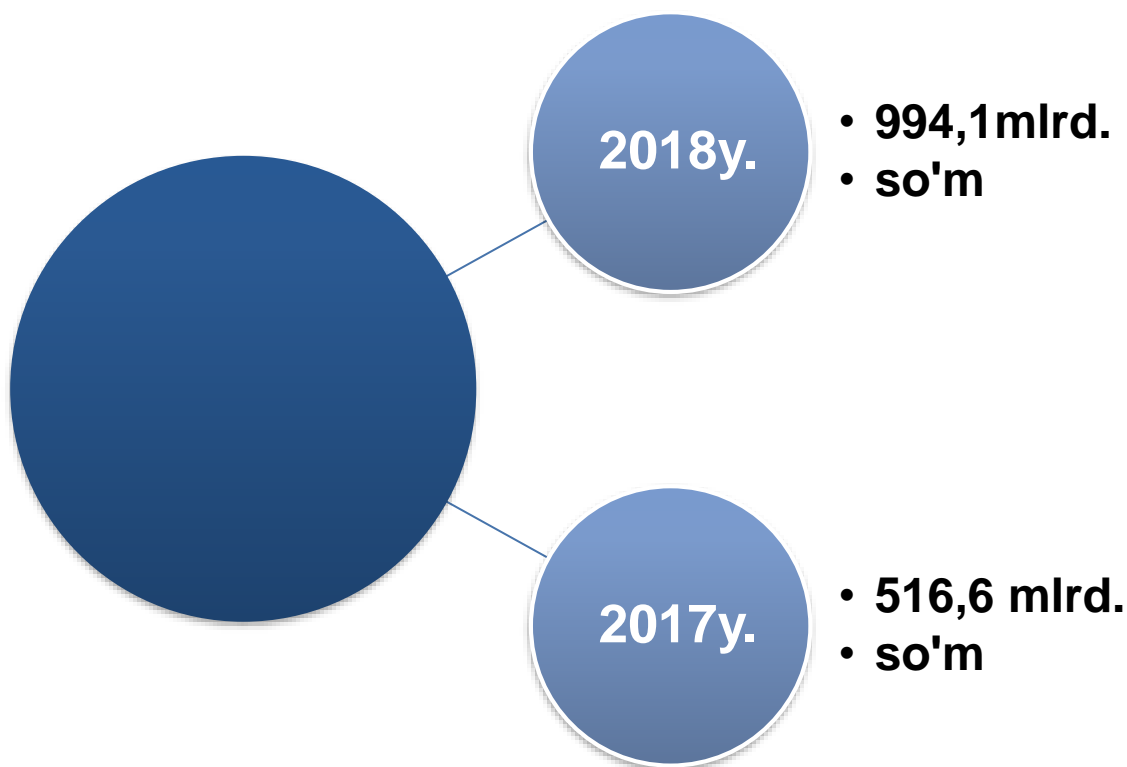


**2018-** yilda kichik korxonalar va mikrofirmalarning ulgurji savdo tovar aylanmasi hajmi **994,1** mlrd. soʻmni tashkil etdi.

Bu esa **2017-** yilning mos davriga nisbatan ulgurji savdo tovar aylanmasini **447,5** mlrd. soʻmga oshganini koʻrsatdi



## Kichik korxonalar va mikrofirmalarning ulgurji savdo tovar aylanmasi hajmi




**Hududlar bo'yicha kichik korxonalar va mikrofirmalarning ulgurji savdo tovar aylanmasi hajmi**

	Ulgurji savdo tovar aylanmasi, mlrd. so'mda		farq (+;-)
	2017- y.	2018- y.	
<b>Jizzax viloyati</b>	<b>516,6</b>	<b>994,1</b>	<b>447,5</b>
<i>shaharlar:</i>			
Jizzax	282,6	256,4	-26,2
<i>tumanlar:</i>			
Arnasoy	4,2	9,3	5,1
Baxmal	18,9	78,2	17,4
G'allaorol	21,5	36,3	14,8
SH.Rashidov	65,9	190,0	124,1
Do'stlik	37,6	52,2	14,6
Zomin	45,5	134,6	89,1
Zarbdor	6,2	43,1	36,9
Mirzacho'l	2,1	5,4	3,3
Zafarobod	3,9	10,5	6,6
Paxtakor	2,9	8,3	5,4
Forish	17,5	40,2	22,7
Yangiobod	8,0	129,6	121,6



**2018-** yilda kichik korxonalar va mikrofirmalarning ovqatlanish bilan ta'minlash bo'yicha tovar aylanmasi hajmi **83,2** mlrd. so'mni tashkil etdi.

Bu esa **2017-** yilning mos davriga nisbatan ovqatlanish bilan ta'minlash tovar aylanmasini **15,9** mlrd. so'mga oshganini ko'rsatdi.



### Kichik korxonalar va mikrofirmalarning ovqatlanish bilan ta'minlash tovar aylanmasi hajmi

**2018- y.**

• **83,2 mlrd. so'm**

**2017- y.**

• **67,3 mlrd. so'm**

**farq (+;-)**

• **15,9 mlrd. so'm**


**Hududlar bo'yicha kichik korxonalar va mikrofirmalarning ovqatlanish bilan ta'minlash tovar aylanmasi hajmi, mlrd. so'mda**

	Ovqatlanish bilan ta'minlash tovar aylanmasi		farq (+;-)
	2017- y.	2018- y.	
<b>Jizzax viloyati</b>	<b>67,3</b>	<b>83,2</b>	<b>15,9</b>
<i>shaharlar:</i>			
Jizzax	41,5	40,8	-0,7
<i>tumanlar:</i>			
Arnasoy	0,5	0,5	0,0
Baxmal	1,0	1,2	0,2
G'allaorol	3,7	4,6	0,9
SH.Rashidov	12,8	13,3	0,5
Do'stlik	0,8	1,9	1,1
Zomin	0,8	4,2	3,4
Zarbdor	0,9	1,8	0,9
Mirzacho'l	1,9	3,6	1,7
Zafarobod	0,4	1,3	0,9
Paxtakor	2,3	1,5	-0,8
Forish	0,7	8,5	7,8
Yangiobod	1,4	0,02	-1,2

Ishbilarmonlik muhiti  
kuzatuvlari va tadbirkorlikni  
rivojlantirish statistikasi bo'limi  
Tel.: (72) 221-51-02