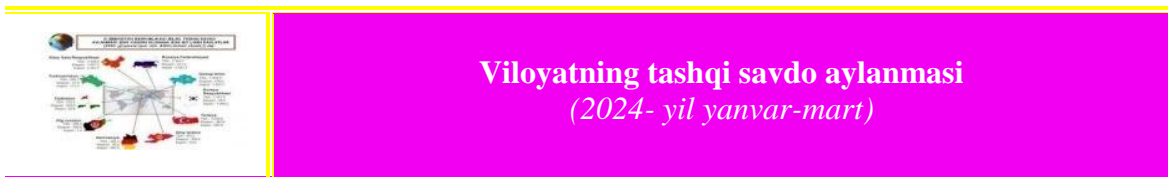


VIII. TASHQI IQTISODIY FAOLIYAT



Viloyatning tashqi savdo aylanmasi 2024- yilning yanvar-mart oylarida 492,1 mln. AQSH dollarini, jumladan eksport 46,9 mln. AQSH dollarini, import 445,2 mln. AQSH dollarini tashkil etdi.

Tashqi savdo aylanmasining saldosini minus -398,3 mln. AQSH dollari, shu jumladan MDH davlatlari bilan 12,0 mln. AQSH dollarini va boshqa davlatlar bilan minus -410,3 mln. AQSH dollarini tashkil etdi.




| | <i>Miqdori (mln. AQSH dollari)</i> | <i>2023- yilning yanvar-martga nisbatan foiz hisobida</i> | <i>Ulushi, % da</i> |
|-------------------------------|--|---|---------------------|
| Tashqi savdo aylanmasi | 492,1 | 185,4 | 100,0 |
| MDH davlatlari | 33,6 | 114,2 | 6,8 |
| boshqa davlatlar | 458,5 | 194,2 | 93,2 |
| Eksport | 46,9 | 96,5 | 100,0 |
| MDH davlatlari | 22,8 | 106,3 | 48,6 |
| boshqa davlatlar | 24,1 | 88,8 | 51,4 |
| Import | 445,2 | 2,0 m. | 100,0 |
| MDH davlatlari | 10,8 | 135,8 | 2,4 |
| boshqa davlatlar | 434,4 | 2,0 m. | 97,6 |
| Saldo | -398,3 | x | x |
| MDH davlatlari | 12,0 | x | x |
| boshqa davlatlar | -410,3 | x | x |



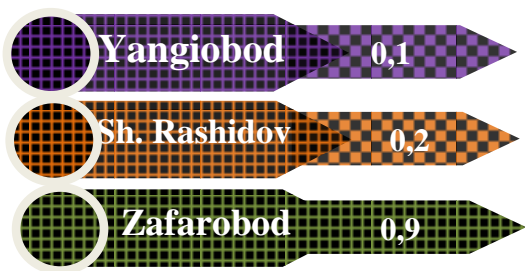
Jizzax viloyatining xududlar kesimida eksporti
(2024- yil yanvar-mart holatiga)

| | Hajmi mln AQSHi dollari | O‘sish sur‘ati, % da | Ulushi % da |
|--------------------------------|----------------------------------|----------------------------|----------------|
| Jizzax viloyati | 46,9 | 96,5 | 100,0 |
| Jizzax shahar | 17,3 | 66,1 | 36,7 |
| <i>tumanlar:</i> | | | |
| Arnasoy | 1,7 | 118,4 | 3,7 |
| Baxmal | 3,2 | 132,4 | 6,9 |
| G‘allaorol | 1,7 | 84,9 | 3,5 |
| Sharof Rashidov | 0,2 | 8,1 | 0,4 |
| Do‘stlik | 3,3 | 87,3 | 7,1 |
| Zomin | 1,7 | 137,2 | 3,6 |
| Zarbdor | 7,1 | 2,1 m. | 15,1 |
| Zafarobod | 2,0 | 181,2 | 2,0 |
| Mirzacho‘l | 0,9 | 149,9 | 4,4 |
| Paxtakor | 3,0 | 108,6 | 6,5 |
| Forish | 4,7 | 5,1 m. | 9,9 |
| Yangiobod | 0,1 | 31,8 | 0,2 |
| Taqsimlanmagan tashkilotlar | 0,0 | 0,0 | 0,0 |

Eng yuqori hajm,
mln AQSH dollari



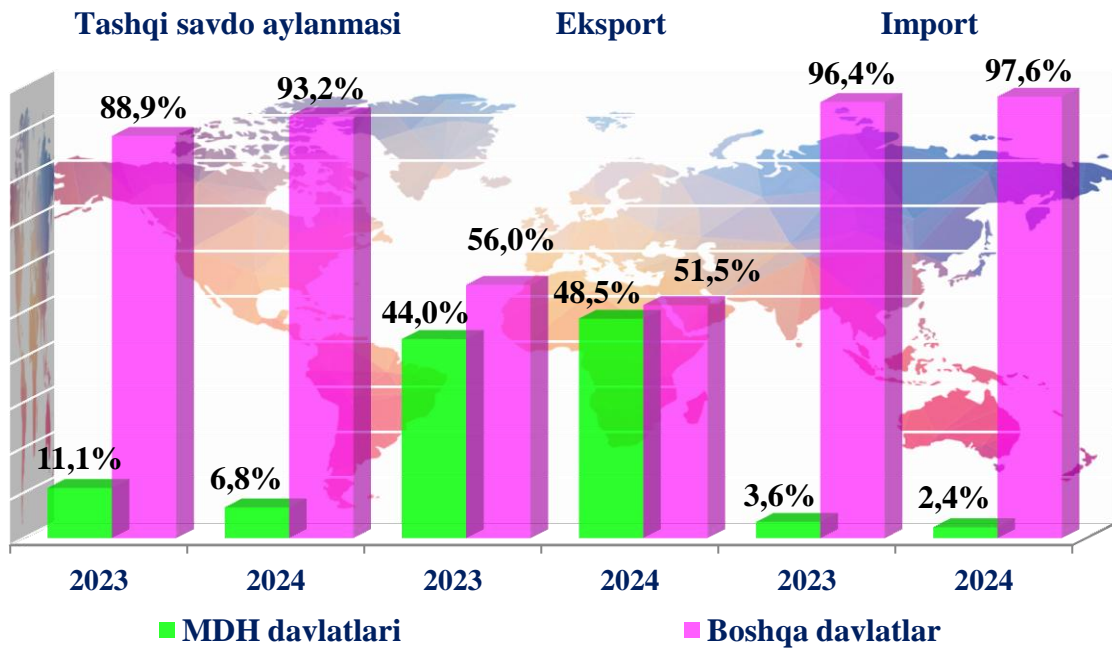
Eng quyi hajm,
mln AQSH dollari



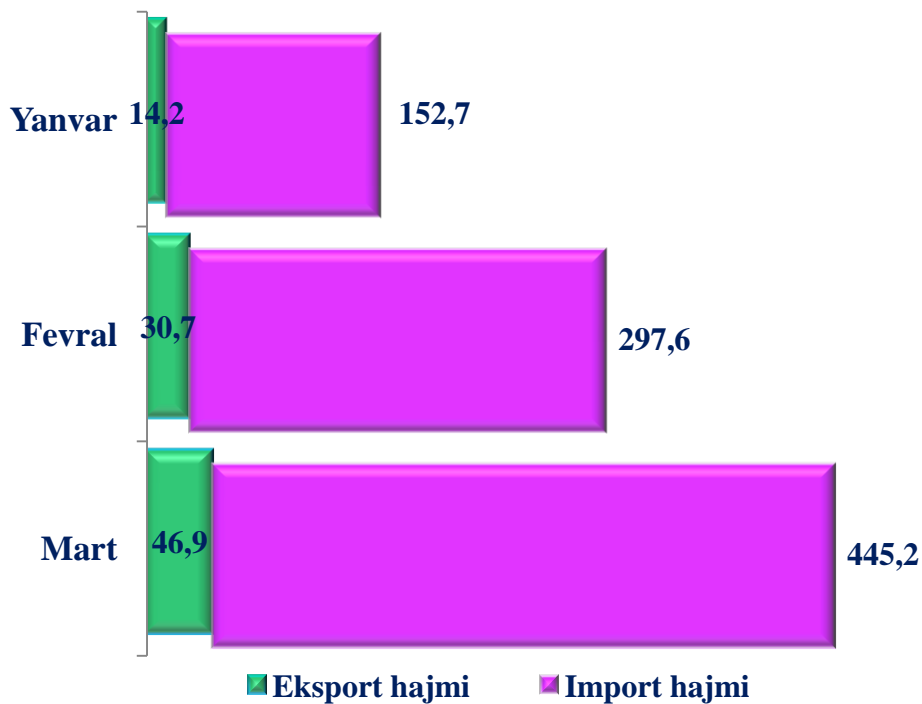
Viloyat eksporti tarkibida eng yuqori ulushni Jizzax shahri –36,7 foiz ulush bilan 17,3 mln AQSH dollarini, eng quyi ulushni esa Yangiobod – 0,2 foiz ulush bilan 0,1 mln AQSH dollarini tashkil etdi.



MDH va boshqa davlatlarning viloyat tashqi savdo aylanmasidagi ulushi
(yanvar-mart holatiga)



2024- yil 1-chorak davomida tovar va xizmatlarning oylik eksport-import hajmi dinamikasi
(mln. AQSH doll.)



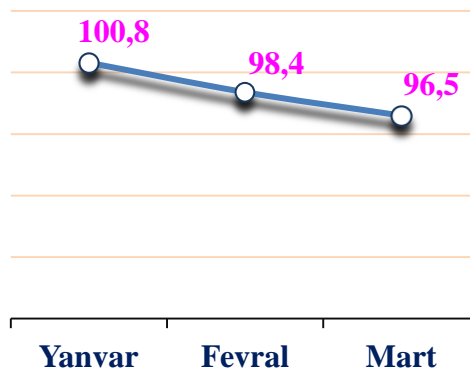


Meva, sabzavot va poliz mahsulotlari eksporti hajmining hududlar bo'yicha taqsimlanishi (2024- yil yanvar-mart)

Jami meva, sabzavot va poliz mahsulotlari eksporti

| | Ming tonna | mln. AQSH doll. | O'tgan yilga nisbatan, % da |
|------------------------|-------------|-----------------|-----------------------------|
| Jizzax viloyati | 19,2 | 7,6 | 151,4 |
| <i>shahar:</i> | | | |
| Jizzax | 0,4 | 0,1 | 17,3 m |
| <i>tumanlar:</i> | | | |
| Arnasoy | 1,6 | 0,8 | 0,0 |
| Baxmal | 8,0 | 3,1 | 128,2 |
| G'allaorol | 0,3 | 0,2 | 94,0 |
| Sharof Rashidov | 0,3 | 0,1 | 28,5 |
| Do'stlik | 0,02 | 0,0 | 0,7 |
| Zomin | 0,04 | 0,0 | 6,3 |
| Zarbdor | 8,3 | 3,0 | 0,0 |
| Zafarobod | 0,07 | 0,2 | 40,1 |
| Mirzacho'l | 0,0 | 0,0 | 0,0 |
| Paxtakor | 0,0 | 0,0 | 0,0 |
| Forish | 0,0 | 0,0 | 0,0 |
| Yangiobod | 0,2 | 0,1 | 30,4 |

2024- yil yanvar-mart oylari davomida tovar va xizmatlarning oylik eksport hajmining o'sish sur'ati dinamikasi, foizda



Eksport tarkibida oziq – ovqat mahsulotlari 26,5 mln. AQSH dollariga teng bo'lib o'tgan yilga nisbatan o'sish sur'ati 151,4 foizni tashkil etdi, jumladan meva sabzavot va poliz mahsulotlari 19,2 ming tonna va 7,6 mln. AQSH dollariga teng bo'lib, 2023- yilga nisbatan o'sish sur'ati 151,4 foizni tashkil etdi.


Oziq – ovqat mahsulotlarining viloyatdagi jami eksportga nisbatan ulushi 56,5 foizni tashkil etgan.




Viloyatda meva, sabzavot va poliz mahsulotlari eksporti bo'yicha Zarbdor (39,5 %), Baxmal (40,8 %) tumanlari yuqori ulushni, Yangiobod (1,3 %) va Sharof Rashidov (1,3 %) tumanlarida esa nisbatan kam ulushni tashkil etdi.



2024- yil yanvar-mart oylarida tovar va xizmatlar importining o‘shish sur‘ati dinamikasi, % da

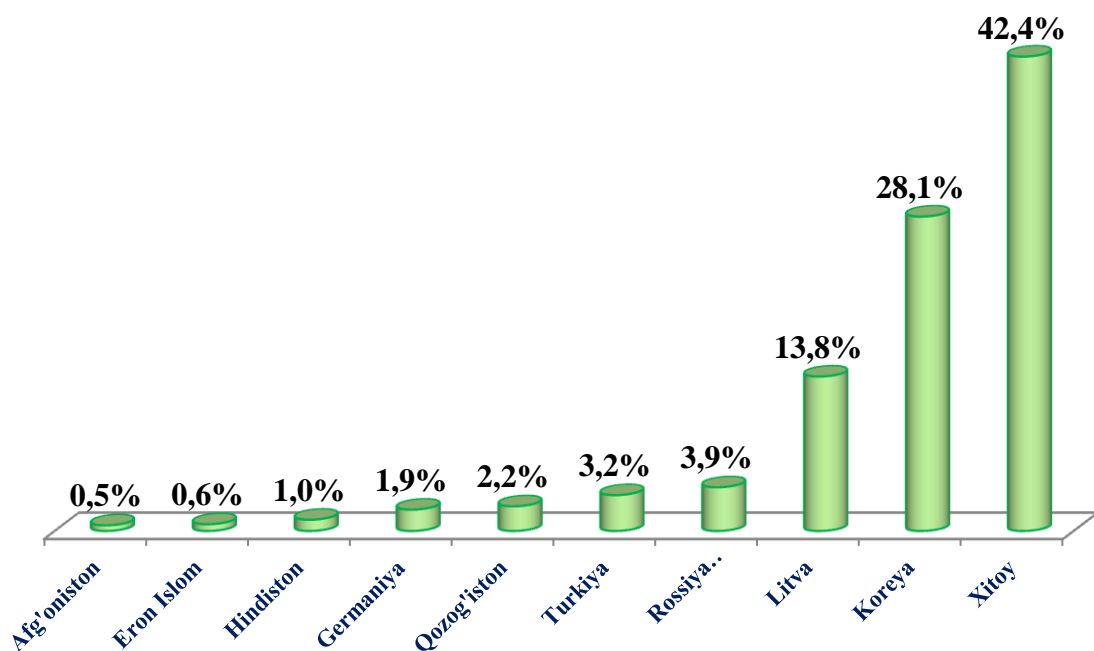



Import tarkibida mashina va asbob uskunalar guruhi 416,0 mln. AQSH dollariga teng bo‘lib, o‘tgan yilning shu davriga nisbatan 2,1 martaga oshdi va viloyatdagi jami importga nisbatan ulushi 93,4 foizni tashkil etdi.



Tashqi savdo aylanmasida katta ulushga ega bo‘lgan davlatlar (2024- yil yanvar-mart)

Tashqi savdo aylanmasida jami viloyat bo‘yicha 54 ta davlatlar bilan o‘zaro tashqi savdo jarayonlari amalga oshirilgan bo‘lib, ulardan eng yuqori ulushga ega davlatlar:





Katta ulushga ega bo‘lgan davlatlar bilan tashqi savdo aylanmasi (2024- yil yanvar-mart)

| | <i>mln. AQSH dollari</i> | <i>2023- yilning yanvar-martiga nisbatan, foizda</i> | <i>Viloyat tovar aylanmasidagi ulushi foizda</i> |
|-------------------------|--------------------------|--|--|
| Xitoy Xalq Respublikasi | 208,5 | 3,6 m. | 42,4 |
| Koreya | 138,3 | 135,6 | 28,1 |
| Litva | 68,0 | 10,0 m. | 13,8 |
| Rossiya Federatsiyasi | 19,1 | 94,8 | 3,9 |
| Turkiya | 15,8 | 72,2 | 3,2 |
| Qozog‘iston | 10,8 | 189,2 | 2,2 |
| Germaniya | 9,4 | 2,3 m. | 1,9 |
| Hindiston | 4,9 | 5,7 m. | 1,0 |
| Eron | 2,7 | 158,1 | 0,6 |
| Afg‘oniston | 2,3 | 2,3 m. | 0,5 |

MDH davlatlari orasida Rossiya, Qozog‘iston davlatlari tashqi savdo aylanmasida asosiy hamkorlar hisoblanib, ularning jami tashqi savdo aylanmasidagi ulushi 6,1 foizni tashkil qildi. Boshqa davlatlar orasida Xitoy, Koreya Respublikasi, Litva, Turkiya, Germaniya, Hindiston, Eron va Afg‘oniston davlatlarining ulushi 91,4 foizni tashkil qildi.

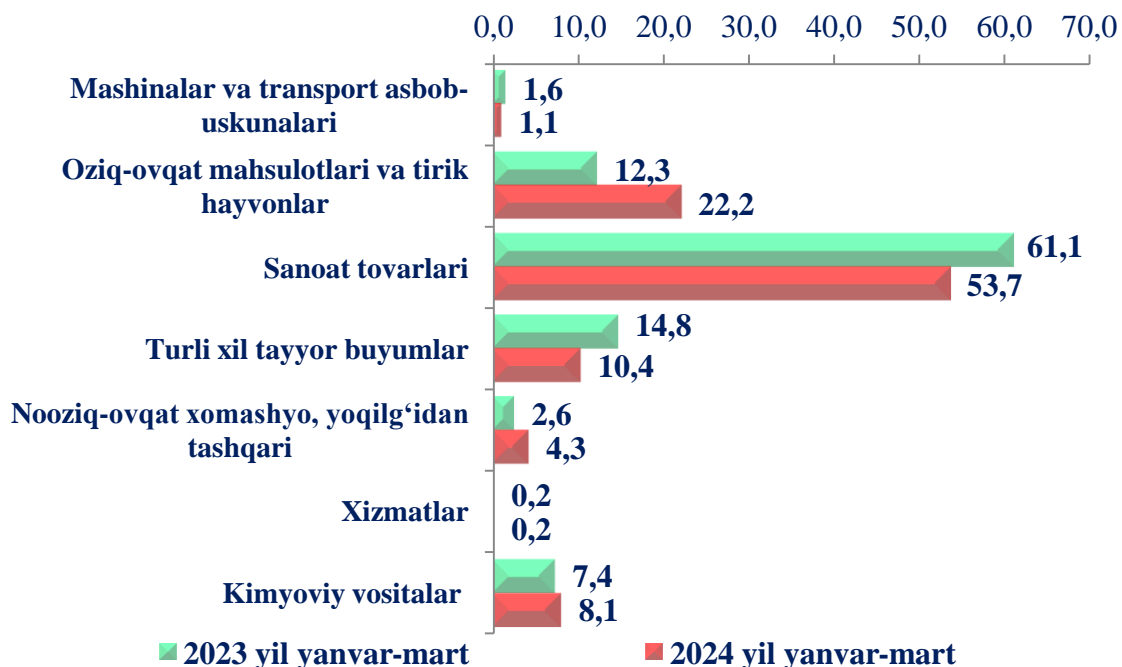


2024- yil yanvar-mart oylarida amalga oshirilgan eksport va import tarkibi

| | Umumiy hajmi (mln. AQSH doll.) | | 2023- yil yanvar-martga nisbatan foiz hisobida |
|---|-----------------------------------|--------------------------|---|
| | 2023- yil yanvar-mart | 2024- yil yanvar-mart | |
| Eksport tarkibi | 48,7 | 46,9 | 96,3 |
| Mashinalar va transport asbob- uskunalari | 0,8 | 0,5 | 62,5 |
| Oziq-ovqat mahsulotlari va tirik hayvonlar | 6,0 | 10,4 | 173,3 |
| Sanoat tovarlari | 29,7 | 25,2 | 84,8 |
| Turli xil tayyor buyumlar | 7,2 | 4,9 | 68,1 |
| Nooziq-ovqat xomashyo, yoqilgʻidan tashqari | 1,3 | 2,0 | 153,8 |
| Xizmatlar | 0,1 | 0,1 | 100,0 |
| Kimyoviy vositalar | 3,6 | 3,8 | 105,6 |
| Import tarkibi | 216,8 | 445,2 | 2,0 m |
| Mashinalar va transport asbob- uskunalari | 194,8 | 416,0 | 2,1 m |
| Mineral yoqilgʻi, yogʻlash moylari va shunga oʻxshash materiallar | 1,0 | 3,2 | 3,2 m |
| Oziq-ovqat mahsulotlari va tirik hayvonlar | 3,7 | 6,8 | 183,8 |
| Sanoat tovarlari | 6,0 | 5,4 | 90,0 |
| Turli xil tayyor buyumlar | 2,3 | 3,6 | 156,5 |
| Nooziq-ovqat xomashyo, yoqilgʻidan tashqari | 3,5 | 1,0 | 28,6 |
| Kimyoviy vositalar | 5,5 | 9,2 | 167,3 |



Tovar va xizmatlarning eksport tarkibi, jamiga nisbatan foizda



Tovar va xizmatlarning import tarkibi, jamiga nisbatan foizda

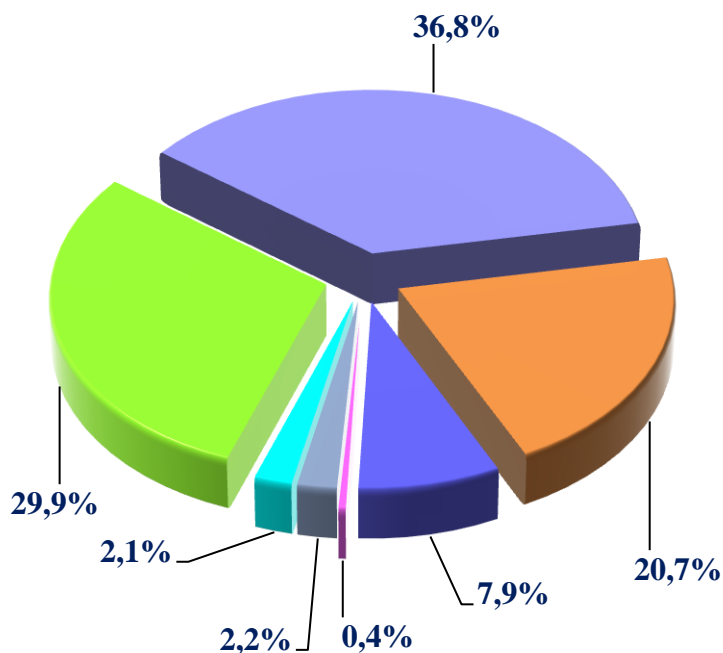




MDH va boshqa davlatlar bilan amalga oshirilgan eksport tarkibi, foizda (2024- yilning yanvar-mart)

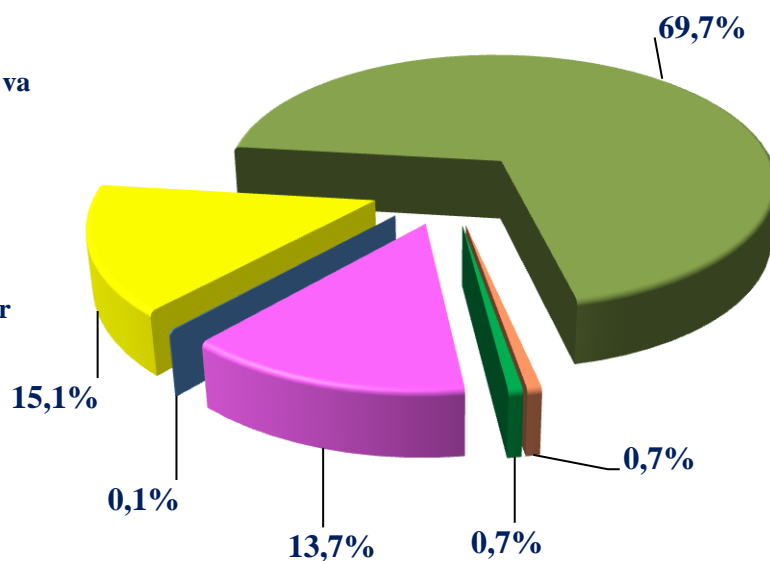
MDH davlatlariga amalga oshirilgan eksport tarkibi

- Mashinalar va transport asbob-uskunalari
- Oziq-ovqat mahsulotlari va tirik hayvonlar
- Sanoat tovarlari
- Turli xil tayyor buyumlar
- Nooziq-ovqat xomashyo, yoqilg'idan tashqari
- Xizmatlar
- Kimyoviy vositalar



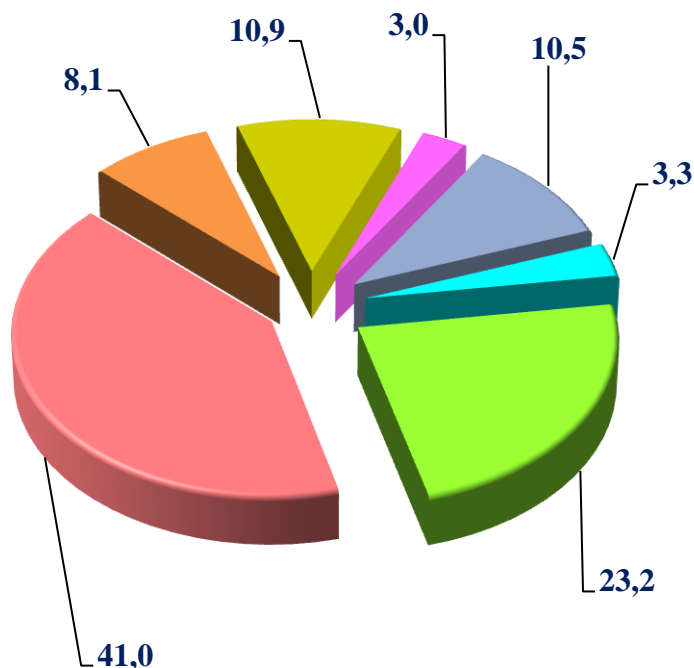
Boshqa xorijiy davlatlarga amalga oshirilgan eksport tarkibi

- Xizmatlar
- Oziq-ovqat mahsulotlari va tirik hayvonlar
- Sanoat tovarlari
- Turli xil tayyor buyumlar
- Nooziq-ovqat xomashyo, yoqilg'idan tashqari
- Kimyoviy vositalar



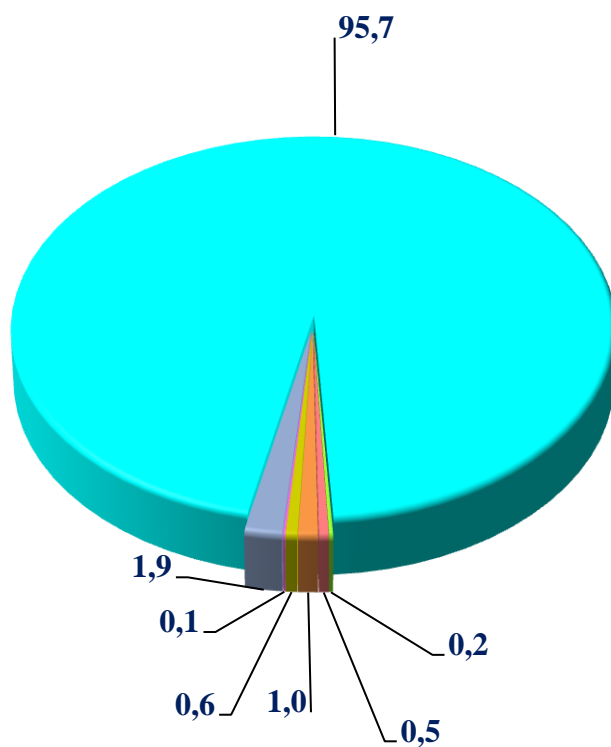
MDH davlatlaridan amalga oshirilgan import tarkibi


- Mashinalar va transport asbob uskunalari
- Mineral yoqilg'i, yog'lash moylari va shunga o'xshash materiallar
- Oziq-ovqat mahsulotlari va tirik hayvonlar
- Sanoat tovarlari
- Turli xil tayyor buyumlar
- Nooziq-ovqat xom-ashyo, yoqilg'idan tashqari
- Kimyoviy vositalar va boshqa toifalarga kiritilmagan shunga o'xshash mahsulotlar



Boshqa xorijiy davlatlardan amalga oshirilgan import tarkibi

- Mashinalar va transport asbob uskunalari
- Mineral yoqilg'i, yog'lash moylari va shunga o'xshash materiallar
- Oziq-ovqat mahsulotlari va tirik hayvonlar
- Sanoat tovarlari
- Turli xil tayyor buyumlar
- Nooziq-ovqat xom-ashyo, yoqilg'idan tashqari
- Kimyoviy vositalar va boshqa toifalarga kiritilmagan shunga o'xshash mahsulotlar





Hududlar kesimida tashqi savdo aylanmasi tarkibi
(2024- yil yanvar-mart)

(mln. AQSH doll)

| | Jami tashqi tovar aylanmasi | Tashqi tovar aylanmasi hajmi | | Jamiga nisbatan ulushi % da | |
|-----------------------------|-----------------------------|------------------------------|------------------|-----------------------------|------------------|
| | | MDH davlatlari | Boshqa davlatlar | MDH davlatlari | Boshqa davlatlar |
| Jizzax viloyati | 492,1 | 33,6 | 458,5 | 6,8 | 93,2 |
| Jizzax shahar | 143,9 | 12,1 | 131,8 | 8,4 | 91,6 |
| <i>tumanlar:</i> | | | | | |
| Arnasoy | 2,6 | 1,6 | 1,0 | 61,5 | 38,5 |
| Baxmal | 3,7 | 2,6 | 1,1 | 70,3 | 29,7 |
| G'allaorol | 187,6 | 0,2 | 187,4 | 0,1 | 99,9 |
| Sharof Rashidov | 6,8 | 1,1 | 5,7 | 16,2 | 83,8 |
| Do'stlik | 4,3 | 0,2 | 4,1 | 4,7 | 95,3 |
| Zomin | 8,4 | 1,6 | 6,8 | 19,0 | 81,0 |
| Zarbdor | 10,2 | 4,2 | 6,0 | 41,2 | 58,8 |
| Zafarobod | 3,0 | 0,7 | 2,3 | 23,3 | 76,7 |
| Mirzacho'l | 3,3 | 0,0 | 3,3 | 0,0 | 100,0 |
| Paxtakor | 3,4 | 2,4 | 1,0 | 70,6 | 29,4 |
| Forish | 114,7 | 6,9 | 107,8 | 6,0 | 94,0 |
| Yangiobod | 0,2 | 0,04 | 0,2 | 0,0 | 100,0 |
| Taqsimlanmagan tashkilotlar | 0,0 | 0,0 | 0,0 | 0,0 | 0,0 |

2024- yilning yanvar-mart oylari yakuni bilan viloyatning tashqi savdo aylanmasi 492,1 mln. AQSh dollarini tashkil etib, 2023- yilning mos davriga nisbatan o'sish sur'ati 185,4 % ni tashkil etdi .



Hududlar kesimida eksport tarkibi
(2024- yil yanvar-mart)

(mln. AQSH doll)

| | Jami eksport hajmi | Eksport hajmi | | Jamiga nisbatan ulushi % da | |
|-----------------------------|--------------------|----------------|------------------|-----------------------------|------------------|
| | | MDH davlatlari | Boshqa davlatlar | MDH davlatlari | Boshqa davlatlar |
| Jizzax viloyati | 46,9 | 22,8 | 24,1 | 48,6 | 51,4 |
| Jizzax shahar | 17,3 | 8,1 | 9,2 | 46,8 | 53,2 |
| <i>tumanlar:</i> | | | | | |
| Arnasoy | 1,7 | 1,6 | 0,1 | 94,1 | 5,9 |
| Baxmal | 3,2 | 2,5 | 0,7 | 78,1 | 21,9 |
| G'allaorol | 1,7 | 0,1 | 1,6 | 5,9 | 94,1 |
| Sharof Rashidov | 0,2 | 0,2 | 0,0 | 95,6 | 4,4 |
| Do'stlik | 3,3 | 0,2 | 3,1 | 6,1 | 93,9 |
| Zomin | 1,7 | 0,2 | 1,5 | 11,8 | 88,2 |
| Zarbdor | 7,1 | 3,2 | 3,9 | 45,1 | 54,9 |
| Zafarobod | 2,0 | 0,0 | 2,0 | 0,0 | 100,0 |
| Mirzacho'l | 0,9 | 0,0 | 0,9 | 0,0 | 100,0 |
| Paxtakor | 3,0 | 2,2 | 0,8 | 73,5 | 26,5 |
| Forish | 4,7 | 4,5 | 0,2 | 95,7 | 4,3 |
| Yangiobod | 0,1 | 0,04 | 0,06 | 40,0 | 60,0 |
| Taqsimlanmagan tashkilotlar | 0,0 | 0,0 | 0,0 | 0,0 | 0,0 |

Eksport. Joriy yil yanvar – mart oylarida jami 80 ta korxonalar 46,9 mln. AQSH dollarilik eksport hajmini amalga oshirgan. Shundan, Jizzax shahrida 33 ta korxonalar 17,3 mln. AQSH dollari (o'tgan davrga nisbatan 66,1 %, viloyatdagi jami eksportga nisbatan ulushi 36,7 %), Zarbdor tumanida 4 ta korxonalar 7,1 mln. AQSH dollari (o'tgan davrga nisbatan 2,1 marta, viloyatdagi ulushi 15,1 %) va Forish tumanida 6 ta korxonalar 4,7 mln. AQSH dollari (o'tgan davrga nisbatan 5,1 marta, viloyatdagi ulushi 9,9 %) miqdorida eksportni amalga oshirgan.



Hududlar kesimida import tarkibi
(2024- yil yanvar-mart)

(mln. AQSH doll)

| | Jami import | Import hajmi | | Jamiga nisbatan ulushi % | |
|-----------------------------|--------------|----------------|------------------|--------------------------|------------------|
| | | MDH davlatlari | Boshqa davlatlar | MDH davlatlari | Boshqa davlatlar |
| Jizzax viloyati | 445,2 | 10,8 | 434,4 | 2,4 | 97,6 |
| Jizzax shahar | 126,6 | 4,0 | 122,6 | 3,2 | 96,8 |
| <i>tumanlar:</i> | | | | | |
| Arnasoy | 0,9 | 0,0 | 0,9 | 0,0 | 100,0 |
| Baxmal | 0,5 | 0,1 | 0,4 | 20,0 | 80,0 |
| G'allaorol | 185,9 | 0,1 | 185,8 | 0,0 | 100,0 |
| Sharof Rashidov | 6,6 | 0,9 | 5,7 | 13,6 | 86,4 |
| Do'stlik | 1,0 | 0,0 | 1,0 | 0,0 | 100,0 |
| Zomin | 6,7 | 1,4 | 5,3 | 20,9 | 79,1 |
| Zarbdor | 3,1 | 1,0 | 2,1 | 32,3 | 67,7 |
| Zafarobod | 1,0 | 0,7 | 0,3 | 70,0 | 30,0 |
| Mirzacho'l | 2,4 | 0,0 | 2,4 | 0,0 | 100,0 |
| Paxtakor | 0,4 | 0,2 | 0,2 | 50,0 | 50,0 |
| Forish | 110,0 | 2,4 | 107,6 | 2,2 | 97,8 |
| Yangiobod | 0,1 | 0,0 | 0,1 | 0,0 | 100,0 |
| Taqsimlanmagan tashkilotlar | 0,0 | 0,0 | 0,0 | 0,0 | 0,0 |

Import. Joriy yil yanvar – mart oylarida jami 148 ta korxonalar 445,2 mln. AQSH dollarlik importni amalga oshirgan bo'lib, shundan G'allaorol tumanida 3 ta korxonalar 185,9 mln. AQSH dollari (o'tgan yilga nisbatan 146,4 % ni, jami importga nisbatan ulushi 41,8 %), Jizzax shahrida 65 ta korxonalar 126,6 mln. AQSH dollarini (o'tgan yilga nisbatan 3,3 martaga oshdi, jami importga nisbatan ulushi 28,5 %) va Forish tumanida 10 ta korxonalar 109,9 mln. AQSH dollari (o'tgan yilga nisbatan 2,7 martaga oshdi, jami importga nisbatan ulushi 24,7 %) miqdorida importni amalga oshirgan.



Viloyat tashqi savdo aylanmasining
hududlar bo'yicha taqsimlanishi
(2024- yil yanvar-mart)

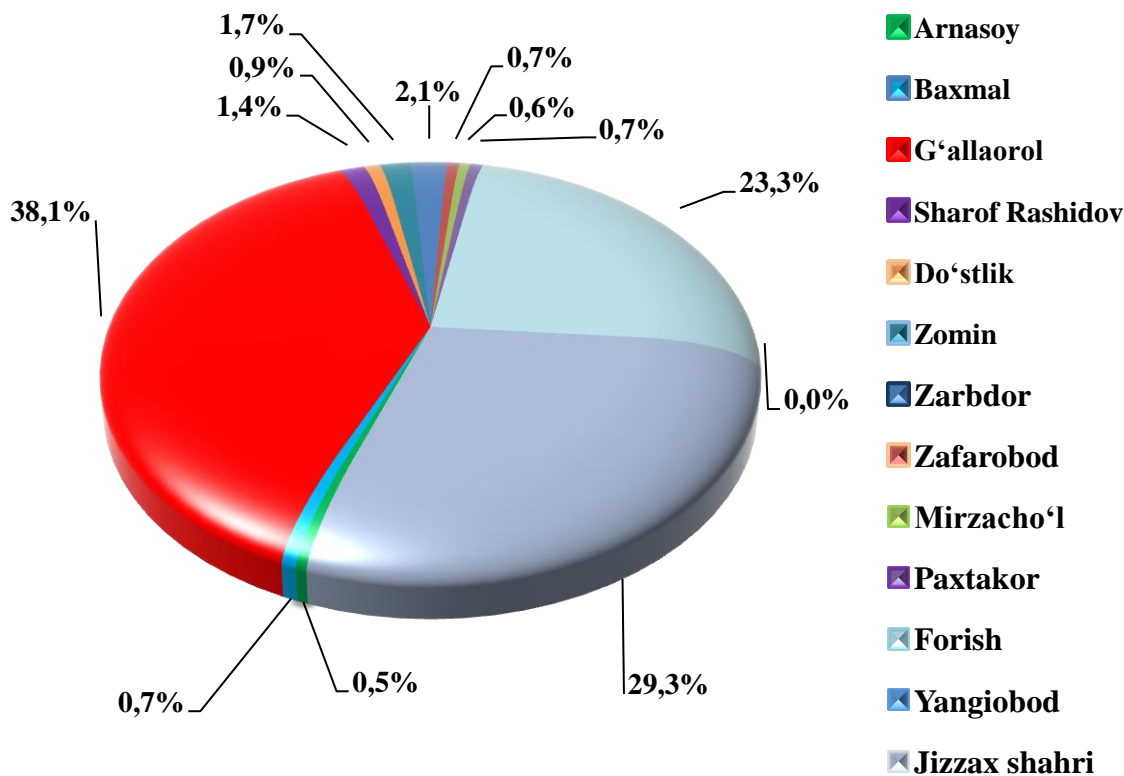
(mln. AQSH doll.)

| | Eksport | Import | Saldo | Tashqi savdo aylanmasi | |
|-----------------------------|-------------|--------------|---------------|--|-----------------------------|
| | | | | O'tgan yilning yanvar-martiga nisbatan, % hisobida | Jamiga nisbatan ulushi, %da |
| Jizzax viloyati | 46,9 | 445,2 | -398,3 | 185,4 | 100,0 |
| <i>shahar:</i> | | | | | |
| Jizzax | 17,3 | 126,6 | -109,3 | 2,2 m | 29,2 |
| <i>tumanlar:</i> | | | | | |
| Arnasoy | 1,7 | 0,9 | 0,8 | 118,1 | 0,5 |
| Baxmal | 3,2 | 0,5 | 2,7 | 72,9 | 0,8 |
| G'allaorol | 1,7 | 185,9 | -184,2 | 145,4 | 38,1 |
| Sharof Rashidov | 0,2 | 6,6 | -6,4 | 184,8 | 1,4 |
| Do'stlik | 3,3 | 1,0 | 2,3 | 96,1 | 0,9 |
| Zomin | 1,7 | 6,7 | -5,0 | 2,1 m | 1,7 |
| Zarbdor | 7,1 | 3,1 | 4,0 | 2,3 m | 2,1 |
| Zafarobod | 2,0 | 1,0 | 1,0 | 169,0 | 0,6 |
| Mirzacho'l | 0,9 | 2,4 | -1,5 | 2,1 m | 0,7 |
| Paxtakor | 3,0 | 0,4 | 2,6 | 84,9 | 0,7 |
| Forish | 4,7 | 110,0 | -105,3 | 2,8 m | 23,3 |
| Yangiobod | 0,1 | 0,1 | 0,0 | 59,7 | 0,0 |
| Taqsimlanmagan tashkilotlar | 0,0 | 0,0 | 0,0 | 0,0 | 0,0 |

Viloyatda tashqi savdo aylanmasining eksport hajmi 46,9 mln. AQSH dollariga (o'tgan yilga nisbatan 96,5 %) va import hajmi 445,2 mln. AQSH dollari (o'tgan yilga nisbatan 2,1 martaga oshdi) ni tashkil etdi. Hisobot davrida esa saldo – 398,2 mln. AQSH dollarini tashkil etdi.



Hududlarning viloyat jami tashqi tovar aylanmasidagi ulushi, foizda
(2024- yil yanvar-mart)



2024- yilning yanvar-mart oylari yakuni bilan viloyatning tashqi savdo aylanmasi 492,1 mln. AQSH dollarini tashkil etib, o'tgan yilning mos davriga nisbatan 226,6 mln. AQSH dollariga ko'paydi va o'sish sur'ati 185,4 % ni tashkil etdi.

Viloyat tashqi tovar aylanmasida salmoqli ulush G'allaorol tumani hissasiga to'g'ri kelib 187,6 mln. AQSH doll. (38,1 %) ni, o'tgan yilning mos davriga nisbatan 145,4 %, Jizzax shahri 143,9 mln. AQSH doll. ni (29,2 %) tashkil qildi va o'tgan yilning mos davriga nisbatan 2,2 marta, Forish tumani 114,7 mln. AQSH doll. (23,3 %) ni tashkil qildi va o'tgan yilning mos davriga nisbatan 2,8 martaga oshdi.

Shuningdek, tashqi tovar aylanmasida eng kam ulush Arnasoy 2,6 mln. AQSH doll. (0,5 %) hamda Mirzacho'l 3,1mln. AQSH doll. (0,6%) tumanlariga tog'ri keldi.