

X. KORXONA VA TASHKIOTLARNING MOLIYAVIY NATIJALARI



Foyda. Hisobot ma'lumotlariga ko'ra, 2024- yilning yanvar-fevral oylarini iqtisodiyot tarmoqlarida viloyatdagi yirik korxonalar va tashkilotlar 9,8 mlrd. so'm miqdorida foyda bilan yakunladi.



2024- yilning yanvar-fevral oylarida yirik korxonalar va tashkilotlarning iqtisodiy faoliyat turlari bo'yicha yakuniy moliyaviy natijalari

<i>Iqtisodiy faoliyat turlari nomi</i>	<i>Foyda, zarar, mln. so'm, (+,-)</i>	<i>2023- yilning yanvar-fevraliga nisbatan, foizda</i>
Jami	9 799,6	-
Qishloq, o'rmon va baliqchilik xo'jaligi	-	-
Tog'-kon sanoati va ochiq konlarni ishlash	-2,1	-
Ishlab chiqaradigan sanoat	7 813,5	-
Elektr, gaz, bug' bilan ta'minlash va havoni konditsiyalash	-	-
Suv bilan ta'minlash, kanalizatsiya tizimi chiqindilarni yig'ish va utilitatsiya qilish	26,4	29,5
Qurilish	30,8	1,1
Savdo	1 493,3	7,8 m
Tashish va saqlash	-	-
Yashash va ovqatlanish bo'yicha xizmatlar	-	-
Axbarot va aloqa	-	-
Ko'chmas mulk operatsiyalari	0,2	100,0
Professional, ilmiy va texnik faoliyat	-	-
Boshqarish bo'yicha faoliyat va yordamchi xizmatlar ko'rsatish	5,6	93,3
Sog'liqni saqlash va ijtimoiy xizmatlar ko'rsatish	259,4	133,0
Boshqalar	172,5	93,5

¹⁾ Byudjet va boshqa notijorat tashkilotlar, mahsulot ishlab chiqaruvchi qishloq xo'jalik korxonalari, fermer va dehqon xo'jaliklari, sug'urta tashkilotlari, banklar, kichik korxonalar va mikrofirmalarsiz.

Iqtisodiy faoliyat turlari bo'yicha tahliliy ma'lumotlar shuni ko'rsatmoqdaki, yirik korxonalar va tashkilotlarda olingan foydaning asosiy qismini ishlab chiqaradigan sanoat yo'nalishidagi tashkilotlarda 7 813,5 mln. so'm va savdo tashkilotlarida 1 493,3 mln. so'mni tashkil etmoqda.



2024- yilning yanvar-fevral oylarida hududlar kesimida yirik korxonalar va tashkilotlarning yakuniy moliyaviy natijalari

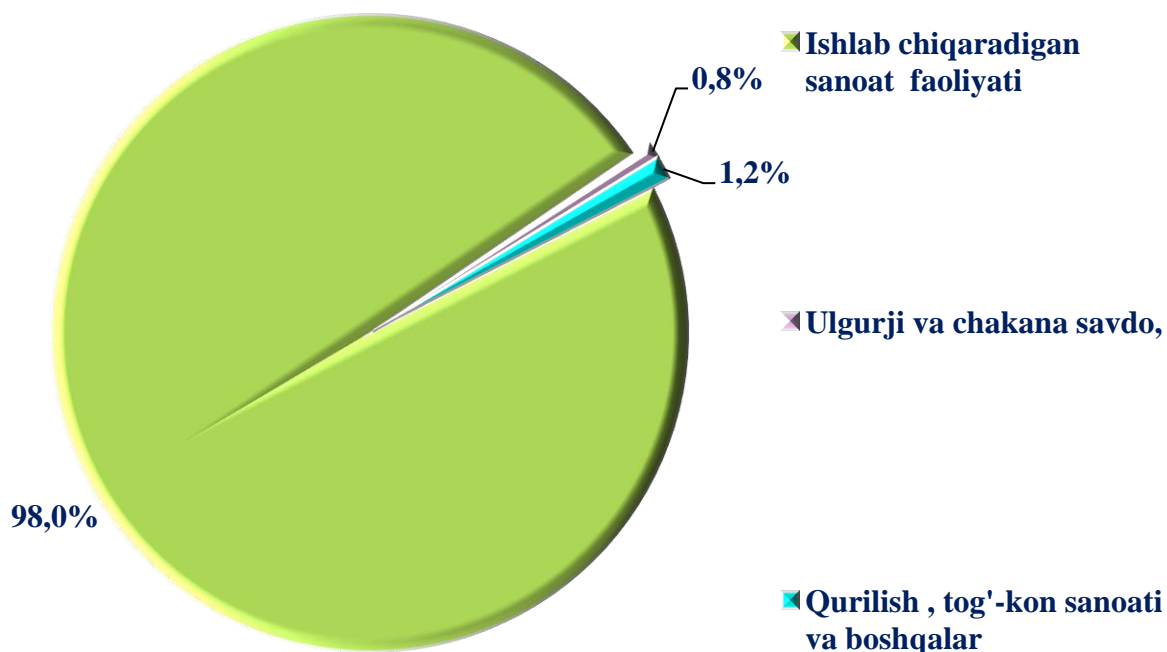
	<i>Foyda, zarar mln. so'm, (+,-)</i>	<i>2023- yilning yanvar-fevraliga nisbatan, foizda</i>
Jizzax viloyati	9 799,6	-
<i>shahar:</i>		
Jizzax	-8 520,7	-
<i>tumanlar:</i>		
Arnasoy	-	-
Baxmal	56,3	15,9
G'allaorol	35 991,7	129,0 m
Sharof Rashidov	30,2	15,7
Do'stlik	304,5	54,4
Zomin	-7 193	-
Zarbdor	-16 558,4	-
Zafarobod	6 593,3	48,1
Mirzacho'l	-0,1	-
Paxtakor	-174,2	-
Forish	-730,0	-
Yangiobod	-	-

Zararlar. 2024- yilning yanvar-fevral oylarini 13 ta yirik korxonalar va tashkilotlar 44 541,2 mln. so‘m zarar bilan yakunladi.

Iqtisodiy faoliyat turlari bo‘yicha tahliliy ma’lumotlar shuni ko‘rsatmoqdaki, yirik korxonalar va tashkilotlarda ko‘rilgan zararining asosiy qismini: ishlab chiqaradigan sanoat faoliyatidagi korxonalarda 43 647,2 mln. so‘m (jami zararining 98,0 %) ni, qurilish sohasi, tog‘-kon sanoati va boshqa sohalarda 525,2 mln. so‘m (jami zararining 1,2 %) ulgurji va chakana savdo, motorli transport vositalari va mototsikllarni ta’mirlash faoliyatini ko‘rsatuvchilarda 366,6 mln. so‘m (jami zararining 0,8 %)ni tashkil etmoqda.



2024- yilning yanvar-fevral oylarida zarar ko‘rgan yirik korxonalar va tashkilotlarning iqtisodiy faoliyat turlari bo‘yicha moliyaviy natijalari
(jami nisbatan foizda)





2024- yilning yanvar-fevral oylarida iqtisodiy faoliyat turlari bo'yicha zarar ko'rgan yirik korxonalar va tashkilotlarning moliyaviy natijalari

<i>Iqtisodiy faoliyat turlari nomi</i>	<i>Korxonalar soni</i>	<i>Zarar ko'rgan korxonalarining ulushi jami hisobot taqdim etgan korxonalar soniga nisbatan, foizda</i>	<i>Zarar summasi, mln. so'm</i>
Jami	13	27,7	44 541,2
Ishlab chiqaradigan sanoat	7	30,4	43 647,3
Savdo	3	37,5	366,6
Elektr, gaz, bug' bilan ta'minlash va havoni konditsiyalash			
Qurilish	2	50,0	525,2
Tog'-kon sanoati va ochiq konlarni ishlash	1	100,0	2,1
Davlat boshqaruvi va mudofaa; majburiy ijtimoiy ta'minot	-	-	-
Boshqalar	-	-	-



Yirik korxonalar va tashkilotlarning debitorlik va kreditor qarzdorligi holati¹⁾

Debitor qarzdorlik. 2024- yil 1-mart holatiga viloyatdagi yirik korxonalar va tashkilotlarning debitor qarzdorligi 3 004 942,8 mln. so'mni tashkil qildi va 2023- yilning mos davriga nisbatan 2,3 martaga oshdi, shundan muddati o'tgan qarzdorlik 3 300,0 mln. so'm yoki jami qarzdorlikning 0,1 foizga to'g'ri keldi.

¹⁾ Byudjet va boshqa notijorat tashkilotlar, mahsulot ishlab chiqaruvchi qishloq xo'jalik korxonalarini, fermer va dehqon xo'jaliklari, sug'urta tashkilotlari, banklar, kichik korxonalar va mikrofirmalarsiz.



2024 yilning yanvar-fevral oylarida korxon va tashkilotlarning hududlar kesimida debitor qarzdorligi holati

(mln. so‘m)

	Jami	undan:		
		xaridor va buyurtmachilar	yetkazib beruvchilarga va pudratchilarga berilgan avanslar	ichki idoraviy qarz
Jizzax viloyati	3 004 942,8	687 487,5	1 765 252,1	29 784,8
<i>shahar:</i>				
Jizzax	807 601,3	269 118,4	379 403,5	28 961,8
<i>tumanlar:</i>				
Arnasoy	-	-	-	-
Baxmal	109,8	71,3	25,1	-
G‘allaorol	1 614 984,2	249 695,4	1 059 410,6	-
Sharof Rashidov	4 605,2	1 695,5	2 475,5	-
Do‘stlik	151 431,7	39 624,6	107 336,5	823,0
Zomin	172 894,7	86 743,2	66 881,2	-
Zarbdor	80 058,3	12 401,0	46 072,5	-
Zafarobod	65 197,4	4 545,5	41 514,1	-
Mirzacho‘l	850,6	749,1	101,5	-
Paxtakor	70 747,2	8 273,0	41 601,2	-
Forish	36 462,4	14 570,5	20 430,4	-
Yangiobod	-	-	-	-

Viloyat bo‘yicha asosan yuqori ko‘rsatgichlarga ega bo‘lgan debitor qarzdorliklari mavjud bo‘lgan tuman (shahar)lar quyidagilar: G‘allaorol tumani – 1 614 984,2 mln. so‘m, Jizzax shaxri – 807 601,3 mln. so‘m, Zomin tumani – 172 894,7 mln. so‘m va Do‘stlik tumani – 151 431,7 mln. so‘m. hissalarini to‘g‘ri kelmoqda.



2024- yilning yanvar-fevral oylarida yirik korxonalar va tashkilotlarning hududlar kesimida muddati o'tgan debitor qarzdorligi holati

(mln. so'm)

	Jami, mln. so'm	undan:			Muddati o'tgan qarzdorlikning ulushi, foizda
		xaridor va buyurtmachilar	yetkazib beruvchilarga va pudratchilarga berilgan avanslar	ichki idoraviy qarz	
Jizzax viloyati	3 300,0	-	3 300,0	-	0,1
<i>shahar:</i>					
Jizzax	3 300,0	-	3 300,0	-	0,1
<i>tumanlar:</i>					
Arnasoy	-	-	-	-	-
Baxmal	-	-	-	-	-
G'allaorol	-	-	-	-	-
Sharof Rashidov	-	-	-	-	-
Do'stlik	-	-	-	-	-
Zomin	-	-	-	-	-
Zarbdor	-	-	-	-	-
Zafarobod	-	-	-	-	-
Mirzacho'l	-	-	-	-	-
Paxtakor	-	-	-	-	-
Forish	-	-	-	-	-
Yangiobod	-	-	-	-	-

Tumanlar kesimida muddati o'tgan debitor qarzdorlikning asosiy qismi Jizzax shahri 3 300,0 mln. so'm (100,0 %) ga to'g'ri keldi.



2024- yil 1-mart holatiga yirik korxonalar va tashkilotlarning iqtisodiy faoliyat turlari bo'yicha debitor qarzdorliklarining tarkibi

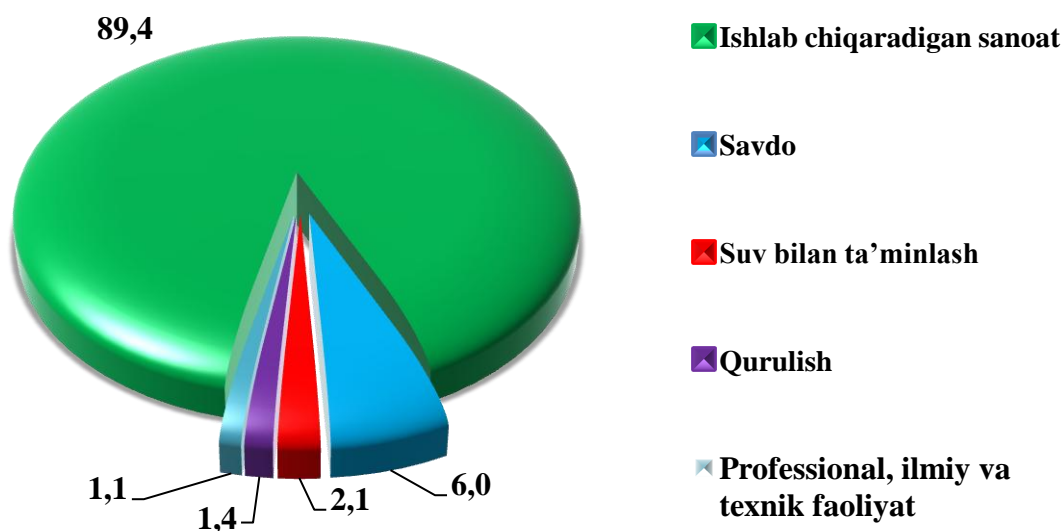
(mln. so'mda)

Iqtisodiy faoliyat turlari nomi	Jami	undan:		
		xaridor va buyurtmachilar	yetkazib beruvchilarga va pudratchilarga berilgan avanslar	ichki idoraviy qarz
Jami	3 004 942,8	687 487,5	1 765 252,1	29 784,8
Qishloq, o'rmon va baliqchilik xo'jaligi	-	-	-	-
Tog'-kon sanoati va ochiq konlarni ishlash	-	-	-	-
Ishlab chiqaradigan sanoat	2 685 510,5	539 252,2	1 712 013,6	5 796,0
Elektr, gaz, bug' bilan ta'minlash va havoni konditsiyalash	-	-	-	-
Suv bilan ta'minlash, kanalizatsiya tizimi chiqindilarni yig'ish va utilitatsiya qilish	61 752,4	61 027,8	-	-
Qurilish	41 563,8	14 503,9	16 265,0	-
Savdo	180 388,0	69 661,7	4 416,9	23 973,4
Tashish va saqlash	-	-	-	-
Ko'chmas mulk operatsiyalari	157,8	60,2	29,1	15,4
Professional, ilmiy va texnik faoliyat	32 174,6	-	32 145,6	-
Boshqarish bo'yicha faoliyat va yordamchi xizmatlar ko'rsatish	-	-	-	-

Iqtisodiy faoliyat turlari nomi	Jami	undan:		
		xaridor va buyurtmachilar	yetkazib beruvchilarga va pudratchilarga berilgan avanslar	ichki idoraviy qarz
Sogʻliqni saqlash va ijtimoiy xizmatlar koʻrsatish	3185,0	2812,5	341,4	-
Sanʼat, koʻngil ochish va dam olish	68,7	66,2	2,5	-
Boshqa turdagi xizmatlar koʻrsatish	142,0	103,0	38,0	-



2024- yil 1-mart holatiga yirik korxonalar va tashkilotlarning debitor qarzdorligi
(iqtisodiy faoliyat turlari boʻyicha, % da)



Iqtisodiy faoliyat turlari boʻyicha tahlil qilinganda viloyatdagi yirik korxonalar va tashkilotlarning debitor qarzdorliklarini katta qismi ishlab chiqaradigan sanoat sohasi 2 685 510,5 mln. soʻm (jami qarzdorlikning 89,4 %), savdo faoliyati 180 388,0 mln. soʻm (6,0 %), Suv bilan taʼminlash, kanalizatsiya tizimi chiqindilarni yigʻish va utilitatsiya qilish 61 752,8 mln. soʻm (2,1 %), Qurulish 41 563,8 mln. soʻm (1,4 %) va professional, ilmiy va texnik faoliyat 32 174,6 mln. soʻm (1,1 %) ni tashkil qildi.

Kreditor qarzdorlik. 2024- yil 1-mart holatiga viloyatdagi yirik korxonalar va tashkilotlarning kreditor qarzdorligi 3 479 528,7 mln. so‘m, shundan muddati o‘tgan 30 061,0 mln. so‘m yoki jami kreditor qarzdorlikning 0,9 foizini tashkil etdi.



2024- yilning yanvar-fevral oylarida hududlar kesimida yirik korxonalar va tashkilotlarning kreditor qarzdorligi

(mln. so‘mda)

	Jami	shundan:			
		yetkazib beruvchilar va pudratchilarga	olingan avanslar	byudjetga to‘lovlar	ichki idoraviy qarz
Jizzax viloyati	3 479 528,7	2 200 468,3	276 868,6	26 818,1	213 732,5
<i>shahar:</i>					
Jizzax	707 610,8	248 514,8	90 116,8	6 314,8	201 998,7
<i>tumanlar:</i>					
Arnasoy	-	-	-	-	-
Baxmal	111,7	85,3	10,3	7,2	-
G‘allaorol	1 461 795,0	1 003 877,6	14 969,7	6 445,9	-
Sharof Rashidov	27 494,4	27 001,0		212,0	-
Do‘stlik	53 757,1	42 097,6	2 010,3	1 275,1	6 431,3
Zomin	944 980,3	719 594,5	132 886,1	3 743,5	-
Zarbdor	73 871,3	36 065,7	17 728,9	337,7	5 302,5
Zafarobod	100 088,6	41 137,5	4 679,8	1 621,5	-
Mirzacho‘l	439,6	57,6	223,2	10,2	-
Paxtakor	95 428,0	76 066,9	11 015,7	5 958,7	-
Forish	13 951,9	5 969,8	3 227,8	891,5	-
Yangiobod	-	-	-	-	-

Hududlar kesimida kreditor qarzdorlikning asosiy qismi G'allaorol tumani 1 461 795,0 mln. so'm (jami qarzdorlikga nisbatan 42,0%), Zomin tumani 944 980,3 mln. so'm (27,2%), Jizzax shahrida 707 610,8 mln. so'm (jami qarzdorlikga nisbatan 20,3%), Zafarobod tumani 100 088,6 mln. so'm (2,9%) va Paxtakor tumani 95 428,0 mln. so'm (2,7%) lariga to'g'ri keldi.



2024- yil 1-mart holatiga iqtisodiy faoliyat turlari bo'yicha yirik korxonalar va tashkilotlarning kreditor qarzdorligi

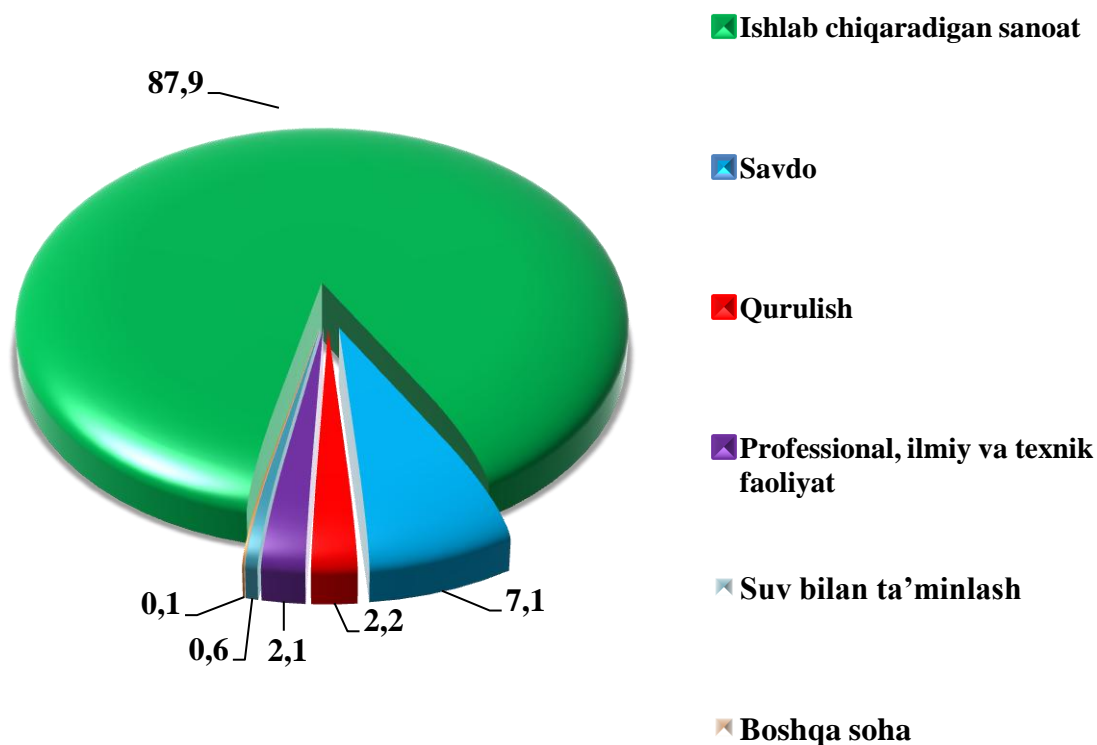
(mln. so'mda)

	Jami	undan:			
		yetkazib beruvchilar va pudratчилarga	olingan avanslar	byudjetga to'lovlar	hki idoraviy qarzl
Jami	3 479 528,7	2 200 468,3	276 868,6	26 818,1	213 732,5
Tog'-kon sanoati va ochiq konlarni ishlash	1 455,2	-	-	10,5	-
Ishlab chiqaradigan sanoat	3 057 092,2	2 083 759,3	207 093,9	23 427,1	7 246,1
Suv bilan ta'minlash, kanalizatsiya tizimi chiqindilarni yig'ish va utilizatsiya qilish	20 724,7	13 413,8	-	1 406,1	-
Qurilish	76 543,7	9 399,5	64 797,0	109,7	-
Savdo	245 687,7	18 214,9	4 902,7	1 735,8	206 366,9
Professional, ilmiy va texnik faoliyat	75 144,7	74 656,0	-	-	-
Ko'chmas mulk operatsiyalari	1 285,8	562,1	-	18,1	119,5
Sog'liqni saqlash va ijtimoiy xizmatlar ko'rsatish	1 377,1	349,6	-	106,3	-
San'at, ko'ngil ochish va dam olish	27,5	-	-	4,5	-
Boshqa turdagi xizmatlar ko'rsatish	190,1	113,1	75,0	-	-



2024- yil 1-mart holatiga yirik korxonalar va tashkilotlarning kreditor qarzdorligi
(iqtisodiy faoliyat turlari bo'yicha, % da)

Viloyatida iqtisodiy faoliyat turlari bo'yicha kreditor qarzdorliklarni tahlil qilinganda viloyatdagi yirik korxonalar va tashkilotlarning kreditor qarzdorliklari quyidagicha ulushlarga to'g'ri kelmoqda.



Iqtisodiy faoliyat turlari bo'yicha tahlil qilinganda viloyatdagi yirik korxonalar va tashkilotlarning kreditor qarzdorliklarini katta qismi ishlab chiqaradigan sanoat sohasi 3 057 092,2 mln. so'm (jami qarzdorlikning 87,9 %), savdo sohasida 245 687,7 mln. so'm (7,1 %), qurilish sohasida 76 543,7 mln. so'm (2,2 %). Professional, ilmiy va texnik faoliyat 75 144,7 mln. so'm (2,1 %), suv bilan ta'minlash, kanalizatsiya tizimi chiqindilarni yig'ish va utilizatsiya qilishda 20 724,7 mln. so'm (0,6 %) va boshqa turdagi xizmatlar 4 335,7 mln. so'm (0,1 %) ga to'g'ri keldi.



2024- yil 1-mart holatiga iqtisodiy faoliyat turlari bo'yicha yirik korxonalar va tashkilotlarning muddati o'tgan kreditor qarzdorligi


(mln. so'm)

	Jami	undan:			Muddati o'tgan qarzdorlikning ulushi, foizda
		yetkazib beruvchilar va pudrat-chilarga	byudjetga to'lovlar	ichki idoraviy qarzlr	
Jami	30 061,0	30 061,0	-	-	0,9
Ishlab chiqaradigan sanoat	-	-	-	-	-
Professional, ilmiy va texnik faoliyat	30 061,0	30 061,0	-	-	0,9



2024- yil 1-mart holatiga yirik iqtisodiy faoliyat turlari bo'yicha korxonalar va tashkilotlarning muddati o'tgan kreditor qarzdorligi (jami nisbatan foizda)

Professional, ilmiy va texnik faoliyat



Jizzax viloyatidagi muddati o'tgan kreditor qarzdorliklar iqtisodiy faoliyat turlari bo'yicha tahlil qilinganda, asosiy qismini professional, ilmiy va texnik faoliyat 30 061,0 mln. so'mni (100,0 %) tashkil qilgani kuzatildi.