III. QISHLOQ, O‘RMON VA BALIQCHILIK XO‘JALIGI

2023 yilning yanvar-mart oylarida qishloq, o‘rmon va baliqchilik xo‘jaligi mahsulot (xizmatlar) larining umumiy hajmi 2 816,6 mlrd. so‘mni yoki 2022 yilning shu davriga nisbatan 102,7 foizni, shu jumladan dehqonchilik va chorvachilik sohalarda ko‘rsatilgan xizmatlar 2 675,9 mlrd. so‘mni (102,5 %), ovchilik sohasida ko‘rsatilgan xizmatlar 119,9 mlrd. so‘mni (101,2 %), o‘rmon xo‘jaligida 75,6 mlrd. so‘mni (100,5 %), baliqchilik xo‘jaligida 65,0 mlrd. so‘mni (116,3 %) tashkil qildi. Qishloq, o‘rmon va baliqchilik xo‘jaligi mahsulot (xizmatlar)lari hajmining o‘sishi asosan dehqonchilik va chorvachilik, ovchilik va ushbu sohada ko‘rsatilgan xizmatlar hajmining sezilarli darajada ortishi bilan bog‘liqdir.

Xususan yuqori o‘sish sur’atlari Paxtakor (108,1 %), Mirzacho‘l (107,1 %), Zafarobod (107,0 %) va Forish (106,5 %) tumanlarida kuzatildi. Shuningdek, o‘z navbatida Arnasoy (95,4 %) va Jizzax shahrida (98,5 %) past o‘sish sur’atlari kuzatildi.

2023 yilning yanvar-mart oylarida ishlab chiqarilgan qishloq xo‘jaligi mahsulotlarining xo‘jalik toifalari bo‘yicha taqsimlanishi

Ishlab chiqarilgan qishloq xo‘jaligi mahsulotlarining tarkibiy tuzilishida eng yuqori ulush dehqon va tomorqa xo‘jaliklariga to‘g‘ri keladi (umumiy hajmga nisbatan 93,3 foiz).

Dehqonchilik. 2023 yilning yanvar-martida ishlab chiqarilgan dehqonchilik mahsulotlarining hajmi 90,6 mlrd. so‘mni yoki 2022 yilning shu davriga nisbatan 101,0 foizni tashkil qildi. Ishlab chiqarilgan qishloq xo‘jaligi mahsulotlarining umumiy hajmida dehqonchilik mahsulotlarining ulushi 3,4 foizni tashkil qildi.

Hosilni yig‘ib olish. Hisobot davrida barcha toifadagi xo‘jaliklarda 960 tonna (95,4 %) sabzavotlar yig‘ib olindi.

2023 yilning yanvar-mart xo‘jalik toifalari bo‘yicha asosiy turdagi dehqonchilik mahsulotlarini ishlab chiqarish

	Barcha toifadagi xo‘jaliklar		Shu jumladan:					
			Fermer xo‘jaliklari		Dehqon va tomorqa xo‘jaliklari		Qishloq xo‘jaligi faoliyatini amalga oshiruvchi tashkilotlar	
	tonna	o‘sish sur’ati, foizda	tonna	o‘sish sur’ati, foizda	tonna	o‘sish sur’ati, foizda	tonna	o‘sish sur’ati, foizda
Sabzavotlar-jami	960	95,4	53	96,4	548	91,8	359	101,4

2023 yilning yanvar-mart oylarida hududlar kesimida asosiy turdagi dehqonchilik mahsulotlarini ishlab chiqarish

HUDUDLAR BO‘YICHA SABZAVOTLAR YETISHTIRISH



Yetishtirilgan mahsulotning xo‘jalik toifalari bo‘yicha taqsimlanishi

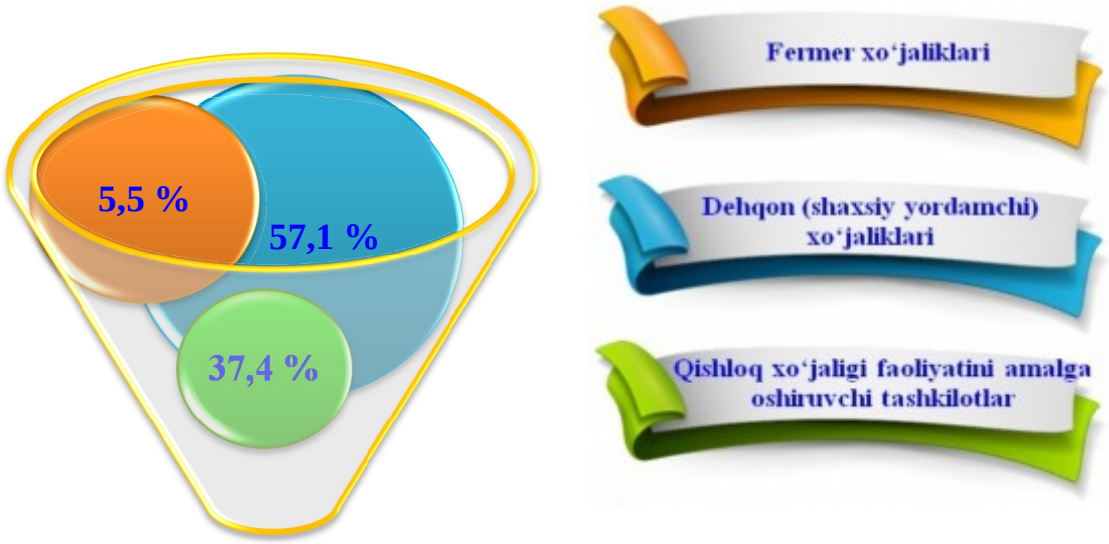

Savzavotlar yetishtirishning eng katta hajmi 548 tonna yoki umumiy yetishtirish hajmidan 57,1 foizi dehqon va tomorqa xo‘jaliklarida qayd etildi.

Eng kam hajm 53 tonna yoki umumiy yetishtirish hajmidan 5,5 foizi fermer xo‘jaliklarida kuzatildi.

2023 yilning yanvar-mart oylarida o‘tgan yilga nisbatan, qishloq xo‘jaligi tashkilotlarida 101,4 foizga o‘sish kuzatildi.

Chorvachilik. Kelgusida chorvachilik sohasining imkoniyatlarini oshirishga qaratilgan chora-tadbirlarning izchillik bilan amalga oshirilishi hamda davlat tomonidan ko‘rsatilayotgan tizimli qo‘llab-quvvatlashlar natijasida qoramollar bosh sonining o‘sishiga, ichki iste’mol bozorlarining chorvachilik mahsulotlari bilan to‘yinishiga imkon yaratdi.

2023 yilning yanvar-mart oylarida chorvachilik mahsulotlarini ishlab chiqarish hajmi 2 554,1 mlrd. so‘mni yoki 2022 yilning shu davriga nisbatan 102,5 foizni tashkil qildi. Ishlab chiqarilgan qishloq xo‘jaligi mahsulotlarining umumiy hajmida chorvachilik mahsulotlarining ulushi 96,6 fozni tashkil etdi.

2023 yilning 1 aprel holatiga viloyatdagi yirik shohli qoramollar bosh soni 929,1 ming boshga (100,8 %), shu jumladan sigirlar 265,8 ming boshga (102,3 %), qo‘y va echkilar 2 332,0 ming boshga (102,5 %), otlar 30,8 ming boshga (102,4 %) parrandalar 3 881,1 ming boshga (101,0 %)ga yetdi.

2023 yil 1 aprel holatiga xo‘jalik toifalari bo‘yicha chorva mollari va parrandalar bosh soni

	Barcha toifadagi xo‘jaliklar		Shu jumladan:					
			Fermer xo‘jaliklari		Dehqon va tomorqa xo‘jaliklari		Qishloq xo‘jaligi faoliyatini amalga oshiruvchi tashkilotlar	
	bosh soni	o‘sish sur’ati, foizda	bosh soni	o‘sish sur’ati, foizda	bosh soni	o‘sish sur’ati, foizda	bosh soni	o‘sish sur’ati, foizda
Yirik shohli qoramollar	929 185	100,8	58 766	108,3	839 924	99,8	30 495	120,1
Sigirlar	265 838	102,3	17 249	118,5	237 452	100,3	11 137	129,3
Qo‘y va echkilar	2 331 998	102,5	430 316	103,4	1 580 190	100,9	321 492	109,8
Otlar	30 821	102,4	7 655	109,2	18 068	100,3	5 098	100,2
Parrandalar	3 881 326	101,0	25 311	74,9	1 631 923	82,8	1 996 288	130,0

Umumiy bosh soniga nisbatan, dehqon va tomorqa xo‘jaliklarida yirik shohli qoramollarning ulushi 90,4 foizni, fermer xo‘jaliklarida 6,3 foizni tashkil etdi, sigirlar mos ravishda 89,3 va 6,5 foizni, qo‘ylar va echkilar 67,8 va 18,5 foizni, parrandalar 42,0 va 6,5 foizni tashkil qildi.

HUDUDLAR BO‘YICHA YIRIK SHOHLI QORAMOLLAR YETISHTIRISH

Yirik shoxli qoramollar umumiy bosh sonining eng katta ulushi Baxmal tumaniga (17,6 %) to‘g‘ri keladi. Shuningdek, yuqori ulush G‘allaorol (16,6 %) Zomin (13,8 %), tumanlarida qayd etildi.

Shu bilan birga, yirik shoxli qoramollar umumiy bosh sonidagi eng past ulush Jizzax shahar (1,4 %) va Zafarobod tumani (4,2 %) da kuzatildi.

Boshqa hududlar bilan taqqoslanganda, 2022 yil yanvar-martiga nisbatan eng yuqori o‘sish sur’atlari Jizzax shahri (117,2 %), Paxtakor (106,4 %), Zarbdor (105,9 %) tumanlarida qayd etildi.

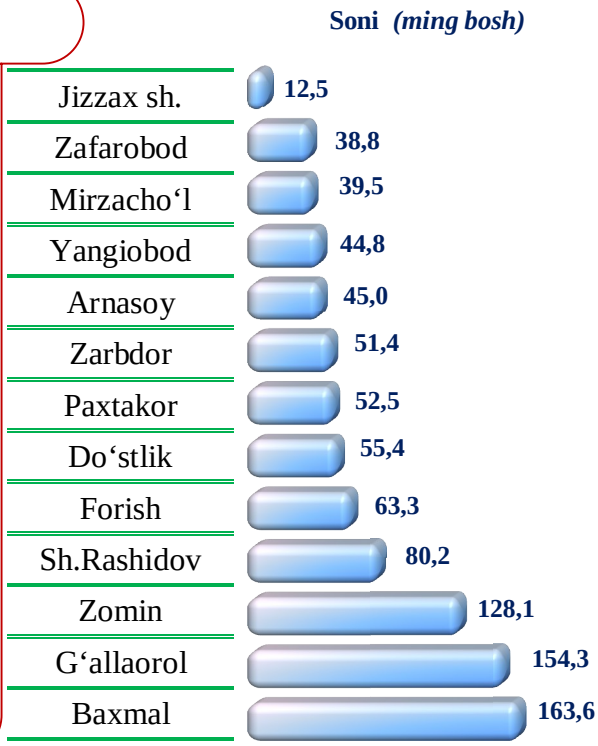

Jami bosh sonining xo‘jalik toifalari bo‘yicha taqsimlanishi

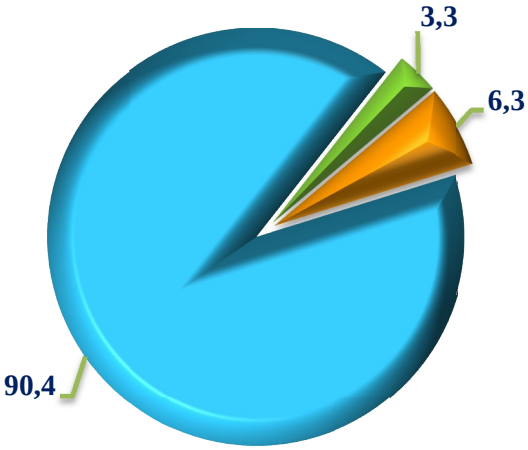

2023 yilning 1 aprel holatiga ko‘ra, barcha toifadagi xo‘jaliklarda:

- yirik shoxli qoramollarning umumiy soni 929,2 ming boshga etdi.
- yirik shoxli qoramollar bosh soni 2022 yil 1 aprelga nisbatan 7,7 ming boshga (0,8 %) ko‘paydi.
- yirik shoxli qoramollar bosh sonining 90,4 foizi dehqon va tomorqa xo‘jaliklariga to‘g‘ri keldi.

2023 yilning yanvar-mart oylarida o‘tgan yilga nisbatan, fermer xo‘jaliklarida 8,3 foiz o‘shish, dehqon va tomorqa xo‘jaliklarida 0,2 foizga kamayish kuzatildi.

HUDUDLAR BO‘YICHA SIGIRLAR YETISHTIRISH

Sigirlarning umumiy bosh sonining eng katta ulushi Baxmal tumaniga (17,3 %) to‘g‘ri keladi. Shuningdek, yuqori ulush Zomin (16,0 %), G‘allaorol (15,0 %) tumanlarida qayd etildi.

Shu bilan birga, sigirlarning umumiy bosh sonidagi eng past ulush Jizzax shahri (1,2 %) va Mirzacho‘l tumanida (3,7 %) kuzatildi.

Boshqa hududlar bilan taqqoslanganda, 2022 yil yanvar-martga nisbatan eng yuqori o‘sish sur’atlari Zarbdor tumanida (117,6 %), Jizzax shahrida (111,6%) qayd etildi.

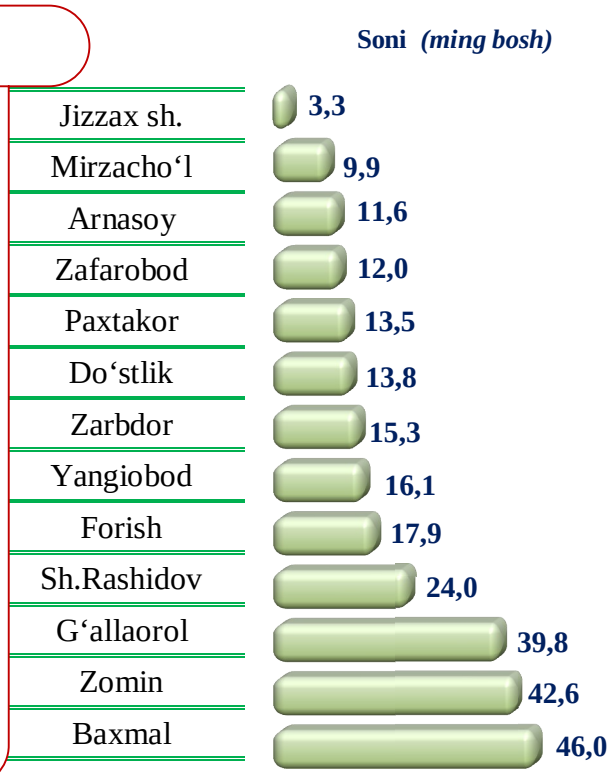

Jami bosh sonining xo‘jalik toifalari bo‘yicha taqsimlanishi

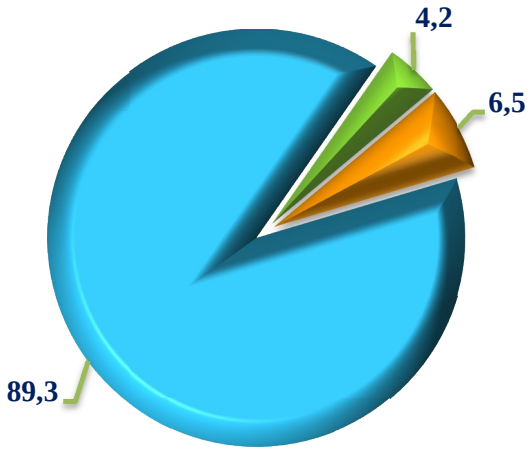

2023 yilning 1 aprel holatiga ko‘ra, barcha toifadagi xo‘jaliklarda:

- sigirlarning umumiy soni 265,8 ming boshga etdi.

- sigirlar bosh soni 2022 yil 1 aprelga nisbatan 6,0 ming boshga (2,3 %) ko‘paydi.

- sigirlar bosh sonining 89,3 foizi dehqon va tomorqa xo‘jaliklariga to‘g‘ri keldi.

2023 yilning yanvar-mart oylarida o‘tgan yilga nisbatan, fermer xo‘jaliklarida 18,5 foiz o‘sish kuzatildi.

HUDUDLAR BO‘YICHA QO‘YLAR VA ECHKILAR YETISHTIRISH

Qo‘ylar va echkilarlarning umumiy bosh sonining eng katta ulushi Forish tumaniga (34,2 %) to‘g‘ri keladi. Shuningdek, yuqori ulush G‘allaorol (13,6 %), Baxmal (13,3 %) tumanlarida qayd etildi.

Shu bilan birga, yirik shoxli qoramollar umumiy bosh sonidagi eng past ulush Arnasoy tumanida (1,1 %) va Jizzax shahrida (1,5 %) kuzatildi.

Boshqa hududlar bilan taqqoslanganda, 2022 yil yanvar-martga nisbatan eng yuqori o‘sish sur’atlari Paxtakor (121,7 %) va Zarbdor tumanlarida (120,3 %) qayd etildi.

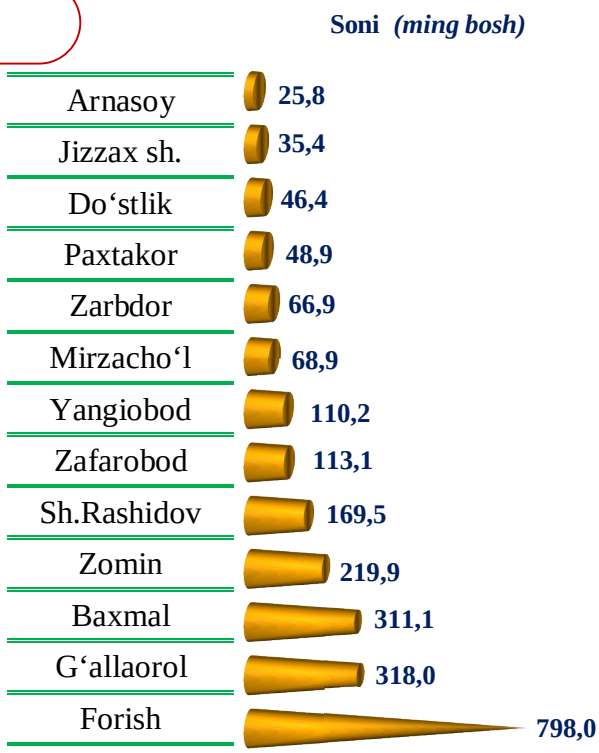

Jami bosh sonining xo‘jalik toifalari bo‘yicha taqsimlanishi

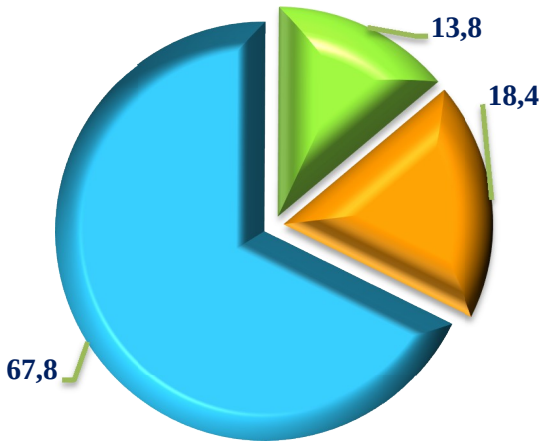

2023 yilning 1 aprel holatiga ko‘ra, barcha toifadagi xo‘jaliklarda:

- q‘o‘y va echkilarning umumiy soni 2 332,0 ming boshga etdi.

- q‘o‘y va echkilar bosh soni 2022 yil 1 aprelga nisbatan 56,5 ming boshga (2,5 %) ko‘paydi.

- q‘o‘y va echkilar bosh sonining 67,8 foizi dehqon va tomorqa xo‘jaliklariga to‘g‘ri keldi.

2023 yilning yanvar-mart oylarida o‘tgan yilga nisbatan, fermer xo‘jaliklarida 3,4 foizga o‘sish kuzatildi.

HUDUDLAR BO‘YICHA PARRANDALAR YETISHTIRISH

Parrandalarning umumiy bosh sonining eng katta ulushi G‘allaorol tumaniga (30,3 %) to‘g‘ri keladi. Shuningdek, yuqori ulush Do‘stlik (13,9 %) Zafarobod (11,6 %) tumanlarida qayd etildi.

Shu bilan birga, parrandalar umumiy bosh sonidagi eng past ulush Yangiobod (1,2 %) va Do‘stlik (1,7 %) tumanlarida kuzatildi.

Boshqa hududlar bilan taqqoslanganda, 2022 yil yanvar-martga nisbatan eng yuqori o‘sish sur’atlari Mirzacho‘l tumanida (2,7 m.) qayd etildi.



Jami bosh sonining xo‘jalik toifalari bo‘yicha taqsimlanishi

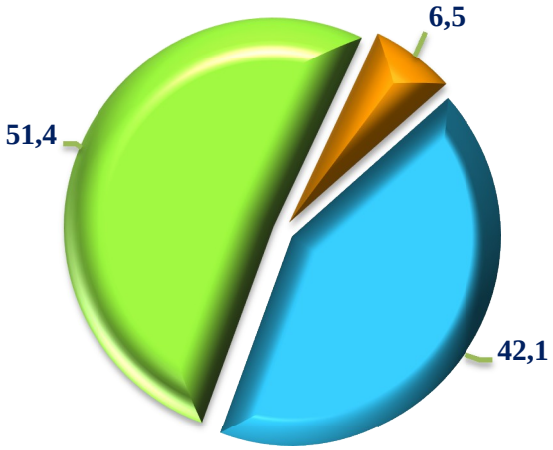

2023 yilning 1 aprel holatiga ko‘ra, barcha toifadagi xo‘jaliklarda:

- Parrandalarning umumiy soni 3 881,3 ming boshga etdi.
- Parrandalar bosh soni 2022 yil 1 aprelga nisbatan 37,5 ming boshga (1,0 %) ko‘paydi.
- Parrandalar bosh sonining 42,1 foizi dehqon va tomorqa xo‘jaliklariga to‘g‘ri keldi.

2023 yilning yanvar-mart oylarida o‘tgan yilga nisbatan, qishloq xo‘jaligi tashkilotlarida 51,4 foizga o‘sish kuzatildi.

HUDUDLAR BO‘YICHA OTLAR YETISHTIRISH

Otlarning umumiy bosh sonining eng katta ulushi Forish tumaniga (32,5 %) to‘g‘ri keladi. Shuningdek, yuqori ulush Sharof Rashidov (13,2 %) Baxmal (11,4 %), tumanlarida qayd etildi.

Shu bilan birga, otlarning umumiy bosh sonidagi eng past ulush Jizzax shahri (0,4 %) va Do’stlik tumanida (0,7 %) kuzatildi.

Boshqa hududlar bilan taqqoslanganda, 2022 yil yanvar-martga nisbatan eng yuqori o‘sish sur’atlari Jizzax shahri (132,7 %), Paxtakor (110,1 %) tumanida qayd etildi.



Jami bosh sonining xo‘jalik toifalari bo‘yicha taqsimlanishi

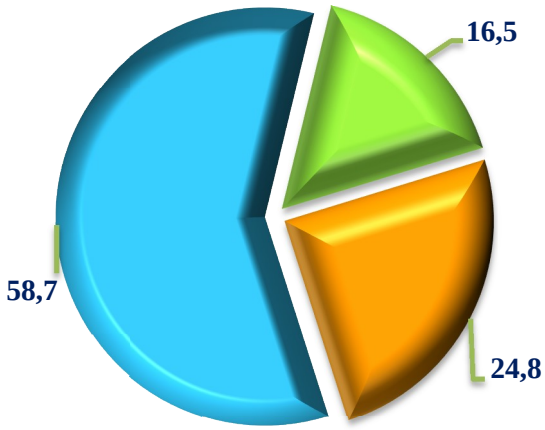

2023 yilning 1 aprel holatiga ko‘ra, barcha toifadagi xo‘jaliklarda:

- Otlarning umumiy soni 30,8 ming boshga etdi.

- Otlar bosh soni 2023 yil 1 aprelga nisbatan 720 boshga (2,4 %) ko‘paydi.

- Otlar bosh sonining 58,7 foizi dehqon va tomorqa xo‘jaliklariga to‘g‘ri keldi.

2023 yilning yanvar-mart oylarida o‘tgan yilga nisbatan, fermer xo‘jaliklarida 9,2 foizga o‘sish kuzatildi.

CHORVACHILIK MAHSULOTLARI

2023 yilning yanvar-mart oylarida chorvachilik mahsulotlarini yetishtirish hajmi 2 554,1 mlrd. so‘mni yoki 2022 yilning mos davriga nisbatan 102,5 foizni tashkil qildi. Jami yetishtirilgan qishloq xo‘jaligi mahsulotlarining umumiy hajmida chorvachilik mahsulotlarining ulushi 96,6 foizni tashkil etdi.

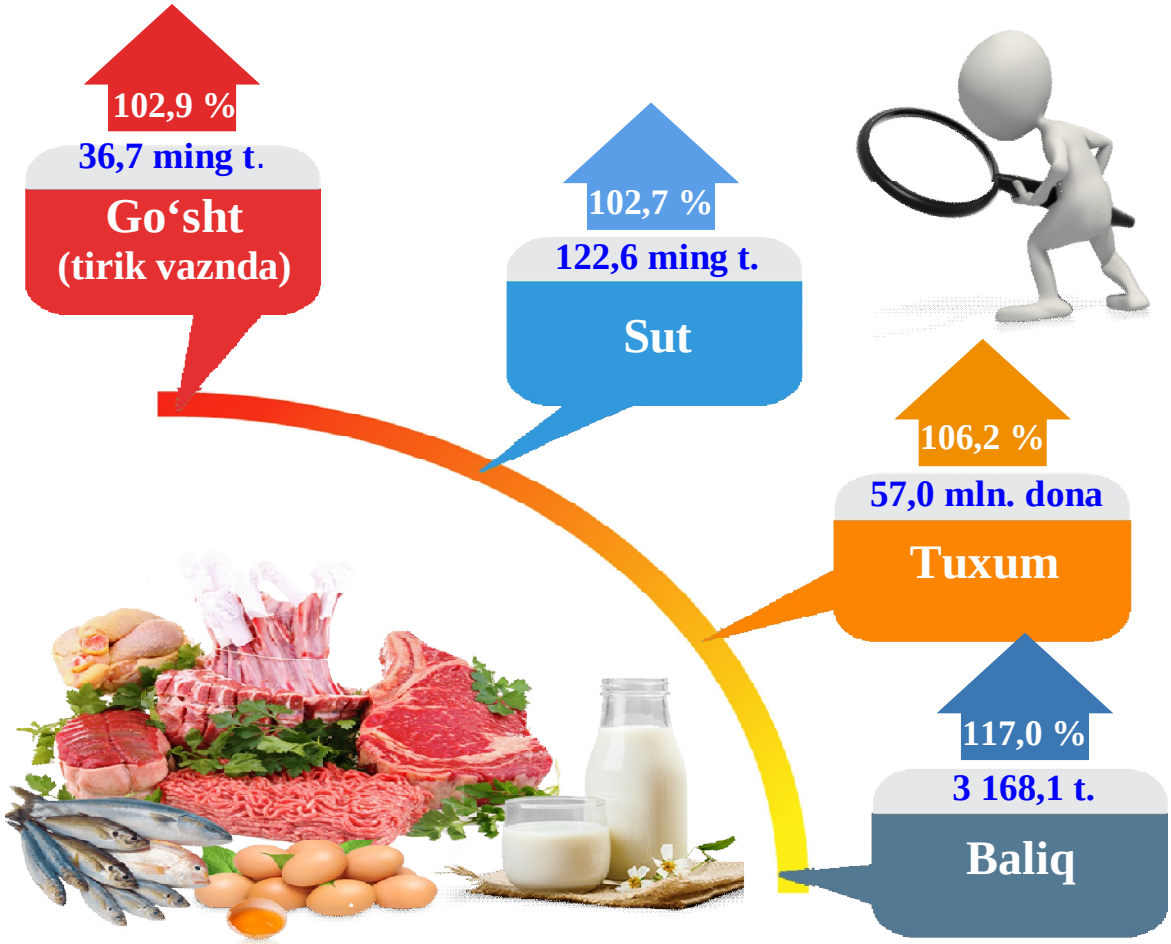

Chorvachilik sohasining ichki imkoniyatlarini oshirish bo‘yicha chora-tadbirlarning izchil amalga oshirib borilayotganligi, shuningdek, ularga davlat tomonidan tizimli ko‘mak ko‘rsatib kelinayotganligi chorva mollari va parrandalari bosh sonining ko‘payishiga, ichki iste‘mol bozorlarini chorvachilik mahsulotlari bilan to‘ldirishga imkon yaratdi.

2023 yilning yanvar-mart oylarida barcha toifadagi xo‘jaliklarda tirik vaznda 36 666,8 tonna go‘sht (2022 yilning yanvar-martiga nisbatan 102,9 foizga), 122 588,0 tonna sut (102,7 %), 56 963,0 ming dona tuxum (106,2 %) va 484 dona qorako‘l teri (103,2 %) yetishtirilib, 3 168,1 tonna baliq (117,0 %) ovlandi.

2023 yilning yanvar-mart oylarida xo‘jalik toifalari bo‘yicha asosiy turdagi chorvachilik mahsulotlarini ishlab chiqarish

	Barcha toifadagi xo‘jaliklar		*Shu jumladan:*					
			Fermer xo‘jaliklari		*Dehqon va tomorqa xo‘jaliklari*		*Qishloq xo‘jaligi faoliyatini amalga oshiruvchi tashkilotlar*	
	tonna	*o‘sish sur’ati, foizda*	*tonna*	*o‘sish sur’ati, foizda*	*tonna*	*o‘sish sur’ati, foizda*	*tonna*	*o‘sish sur’ati, foizda*
Go‘sht, tirik vaznda, tonna	36 666,8	102,9	945,8	229,6	35 398,0	101,3	323,0	107,3
Sut, ming tonna	1 22 588,0	102,7	3 221,0	107,4	118 797,0	102,5	570,0	152,0
Tuxum, ming dona	56 963,0	106,2	3 257,0	128,1	32 395,0	102,3	21 311,0	109,6
Qorako‘l teri, dona	484,0	103,2	175,0	112,9	0,0	0,0	309,0	98,4
Ovlangan baliq	3 168,1	117,0	266,4	124,0	411,0	100,5	2 490,7	119,5

HUDUDLAR BO‘YICHA GO‘SHT YETISHTIRISH

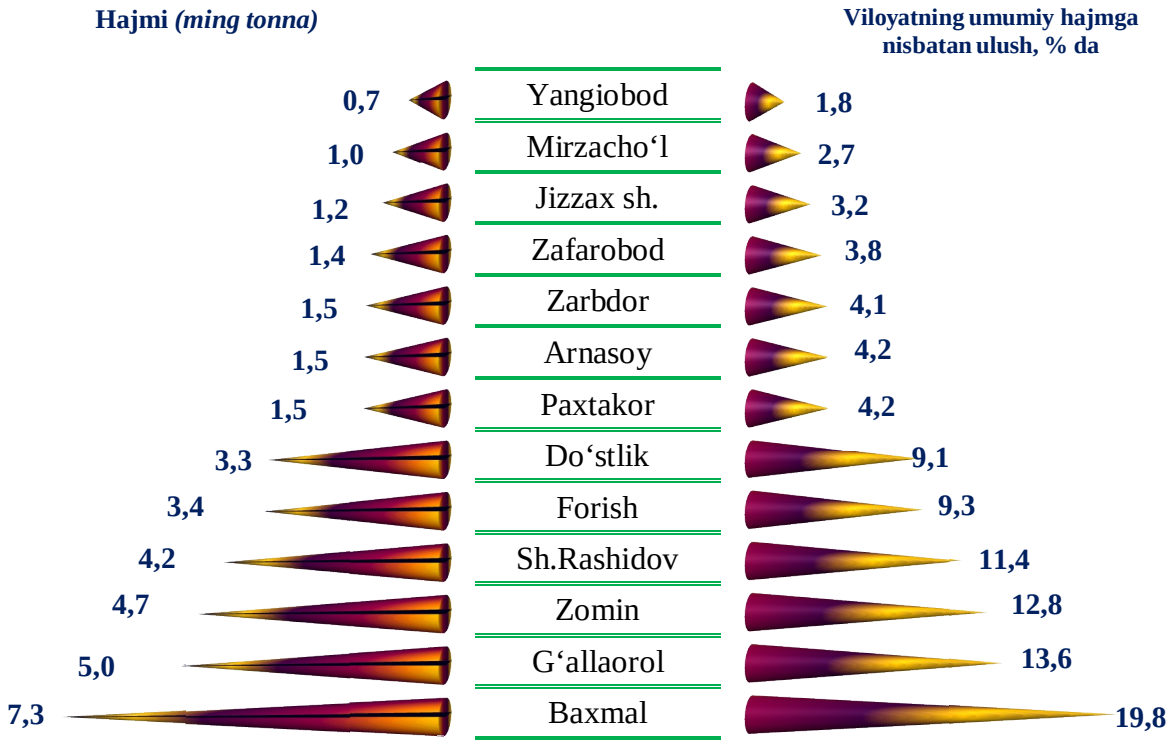

Jami go‘sht yetishtirish xo‘jalik toifalari bo‘yicha taqsimlanishi

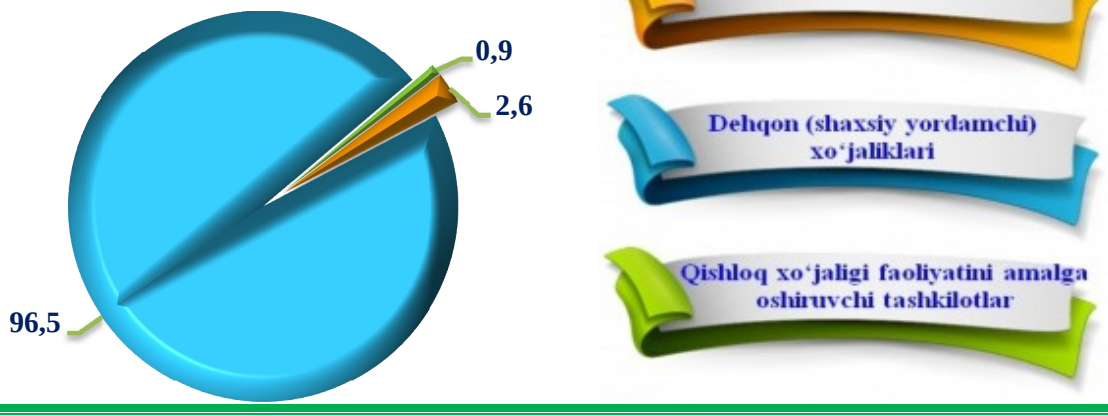

2023 yilning yanvar-mart oylarida go‘sht yetishtirish to‘g‘risidagi ma’lumotlarning xo‘jalik toifalari bo‘yicha tahlil natijalariga asosan, go‘sht yetishtirishning eng katta hajmi 35,4 ming t. yoki umumiy yetishtirish hajmidan 96,5 foizi dehqon va tomorqa xo‘jaliklarida qayd etilganligini ta’kidlash lozim.

Ko‘rsatib o‘tilgan davrlarda, go‘sht yetishtirishning eng kam hajmi 0,3 ming t. yoki umumiy yetishtirish hajmidan 0,9 foizi qishloq xo‘jaligi faoliyatini amalga oshiruvchi tashkilotlarda kuzatildi.

2022 yilning mos davri bilan solishtirganda, 2023 yil yanvar-martida fermer xo‘jaliklarida 2,3 m, dehqon va tomorqa xo‘jaliklarida 1,3 foiz, qishloq xo‘jaligi faoliyatini amalga oshiruvchi tashkilotlarda 7,3 foiz o‘sish kuzatildi.

HUDUDLAR BO‘YICHA SUT YETISHTIRISH

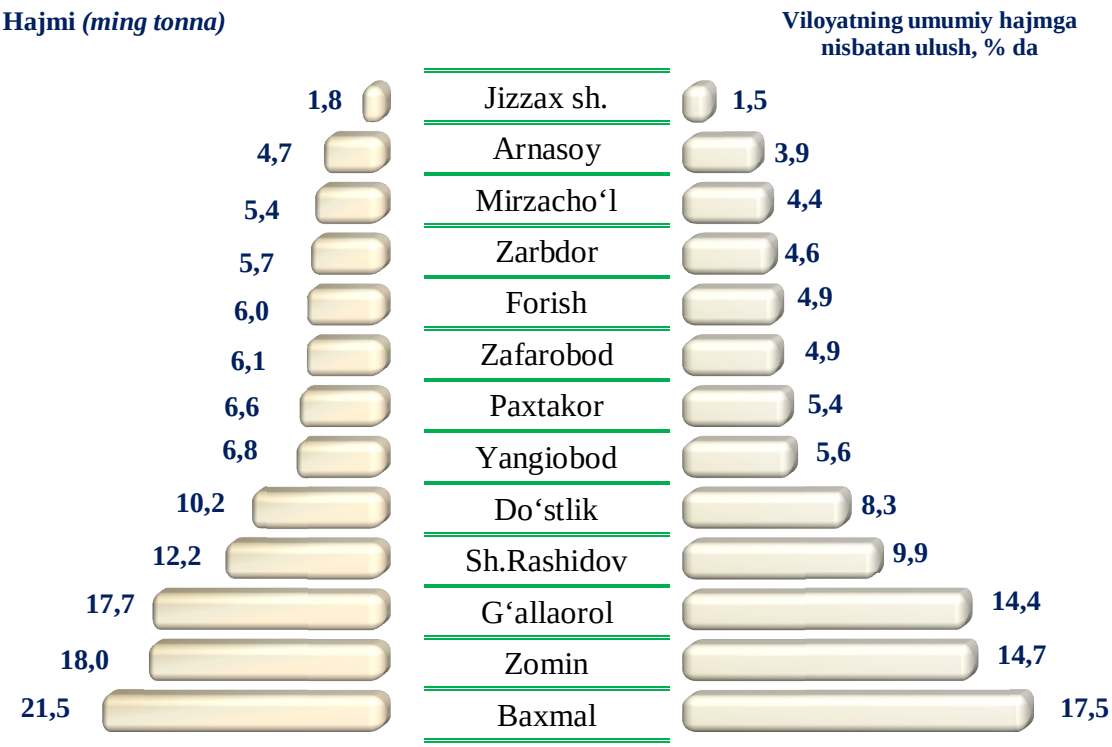

Jami sut yetishtirish xo‘jalik toifalari bo‘yicha taqsimlanishi



2023 yilning yanvar-mart oylarida sut yetishtirish to‘g‘risidagi ma’lumotlarning xo‘jalik toifalari bo‘yicha tahlil natijalariga asosan, sut yetishtirishning eng katta hajmi 118,8 ming t. yoki umumiy yetishtirish hajmidan 96,9 foizi dehqon va tomorqa xo‘jaliklarida qayd etilganligini ta’kidlash lozim.

Ko‘rsatib o‘tilgan davrlarda, sut yetishtirishning eng kam hajmi 0,6 ming t. yoki umumiy yetishtirish hajmidan 0,5 foizi qishloq xo‘jaligi faoliyatini amalga oshiruvchi tashkilotlarda kuzatildi.

2022 yilning mos davri bilan solishtirganda, 2023 yil yanvar-martida fermer xo‘jaliklarida 7,4 foiz, dehqon va tomorqa xo‘jaliklarida 2,5 foiz, qishloq xo‘jaligi faoliyatini amalga oshiruvchi tashkilotlarda 52,0 foizga o‘sish kuzatildi.

HUDUDLAR BO‘YICHA TUXUM YETISHTIRISH

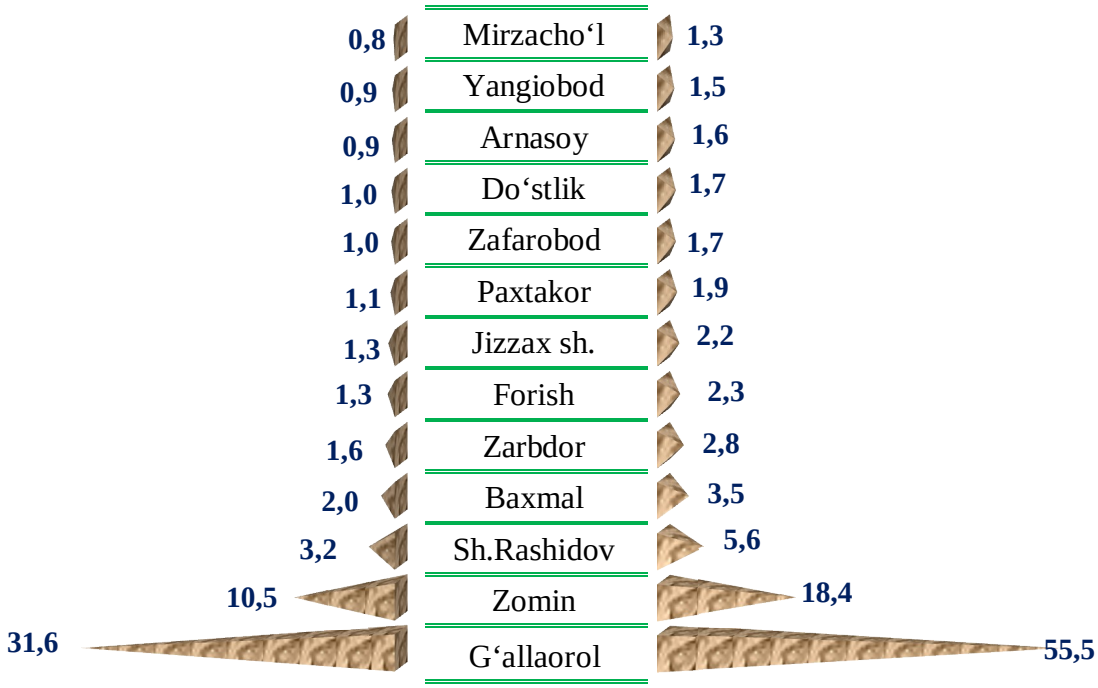

Jami tuxum yetishtirish xo‘jalik toifalari bo‘yicha taqsimlanishi

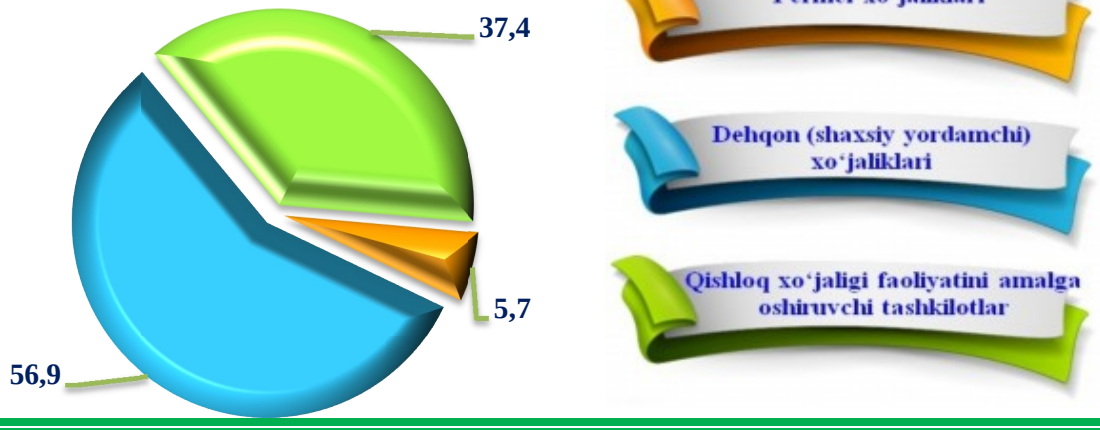

2023 yilning yanvar-mart oylarida tuxum yetishtirish to‘g‘risidagi ma’lumotlarning xo‘jalik toifalari bo‘yicha tahlil natijalariga asosan, tuxum yetishtirishning eng katta hajmi 32 395,0 ming dona yoki umumiy yetishtirish hajmidan 56,9 foizi dehqon va tomorqa xo‘jaliklarida qayd etilganligini ta’kidlash lozim.

Ko‘rsatib o‘tilgan davrlarda, tuxum yetishtirishning eng kam hajmi 3 257 ming dona yoki umumiy yetishtirish hajmidan 5,7 foizi fermer xo‘jaligi faoliyatini amalga oshiruvchi tashkilotlarda kuzatildi.

2022 yilning mos davri bilan solishtirganda, 2023 yil yanvar-martida fermer xo‘jaliklarida 28,1 foiz, dehqon va tomorqa xo‘jaliklarida 2,3 foiz, qishloq xo‘jaligi faoliyatini amalga oshiruvchi tashkilotlarda 9,6 foiz o‘sish kuzatildi.

HUDUDLAR BO‘YICHA BALIQ YETISHTIRISH

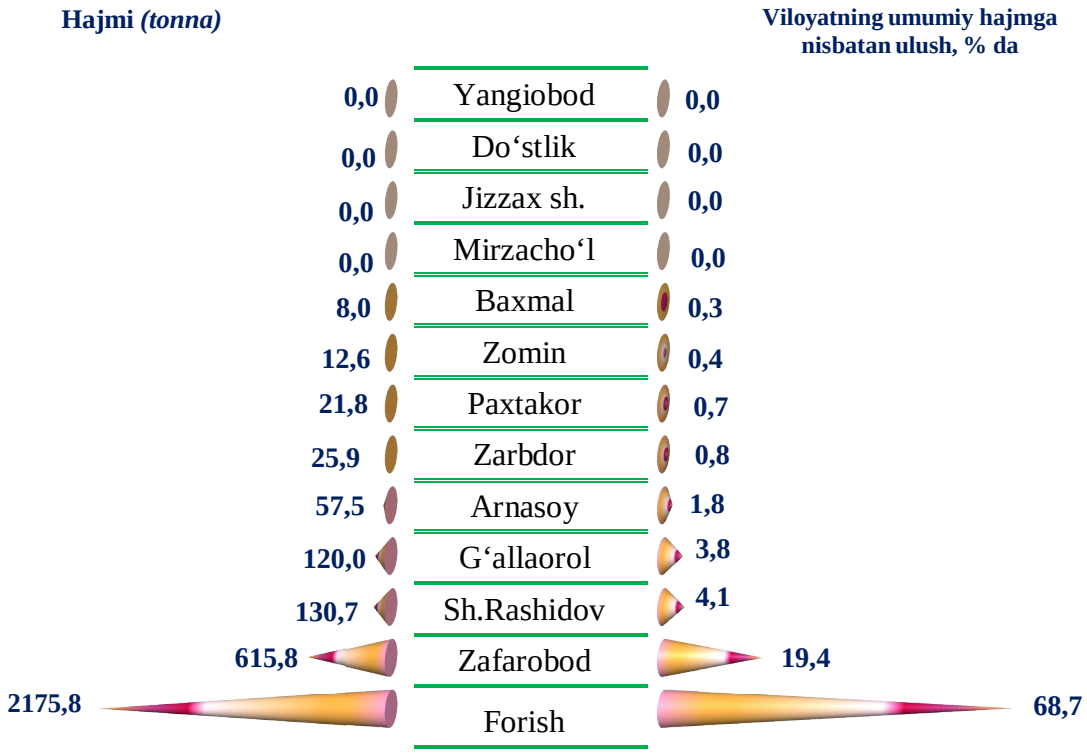

Jami baliq yetishtirish xo‘jalik toifalari bo‘yicha taqsimlanishi

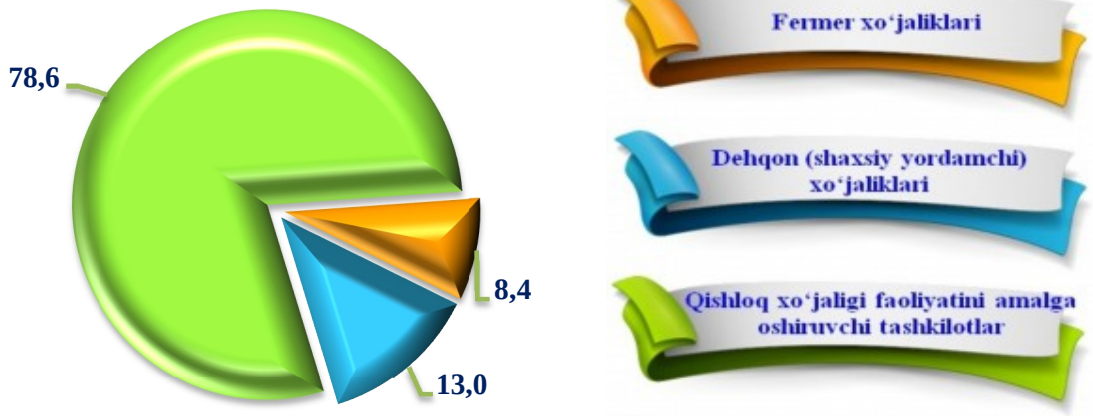

2023 yilning yanvar-mart oylarida baliq yetishtirish to‘g‘risidagi ma’lumotlarning xo‘jalik toifalari bo‘yicha tahlil natijalariga asosan, baliq yetishtirishning eng katta hajmi 2 490,7 tonna yoki umumiy yetishtirish hajmidan 78,6 foizi qishloq xo‘jaligi faoliyatini amalga oshiruvchi tashkilotlarda qayd etilganligini ta’kidlash lozim.

Ko‘rsatib o‘tilgan davrlarda, baliq yetishtirishning eng kam hajmi 266,4 tonna yoki umumiy yetishtirish hajmidan 8,4 foizi fermer xo‘jaligida kuzatildi.

2022 yilning mos davri bilan solishtirganda, 2023 yil yanvar-martida fermer xo‘jaliklarida 24,0 foiz, dehqon va tomorqa xo‘jaliklarida 0,5 foiz, qishloq xo‘jaligi faoliyatini amalga oshiruvchi tashkilotlarda 19,5 foiz o‘sish kuzatildi.