

## VII. ISTE'MOL BOZORI

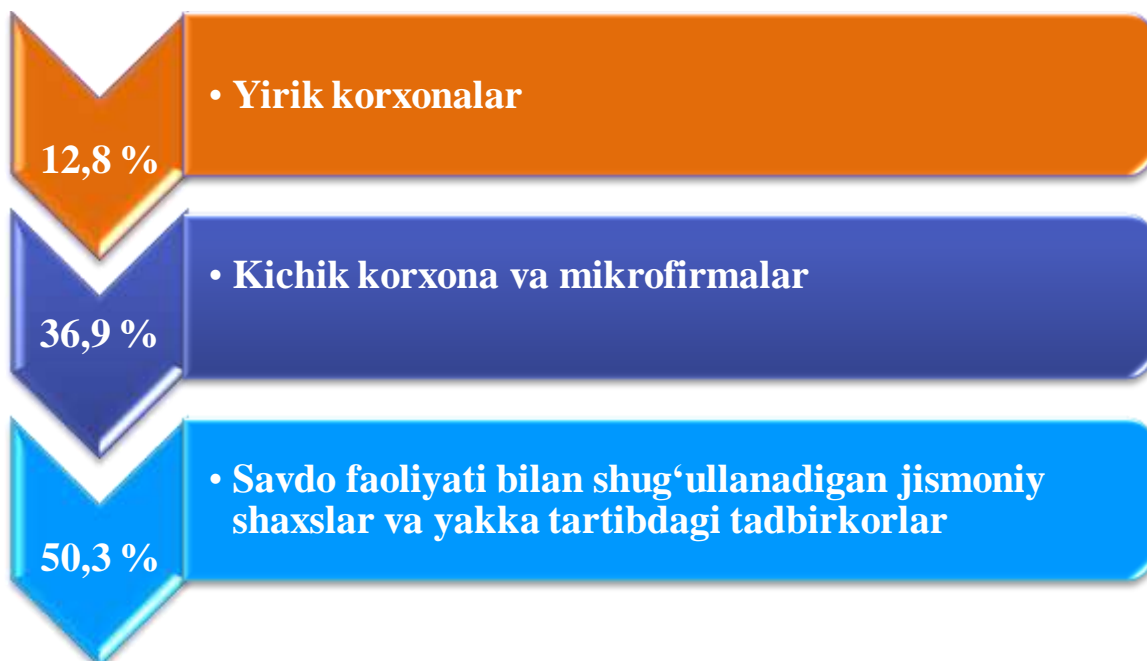
2021 yilning yanvar-dekabrda chakana savdo tovar aylanmasi 9 130,6 mlrd. soʻmni yoki 2020 yilning shu davriga nisbatan 108,8 foizni tashkil qildi.

Yirik korxonalarining chakana savdo tovar aylanmasi 1 172,6 mlrd. soʻmni va umumiy chakana savdo tovar aylanmasidagi ulushi 12,8 foizni tashkil qildi.

Kichik korxonalar va mikrofirmalarning chakana savdo tovar aylanmasi 116,5 foizni tashkil etib, 3 360,8 mlrd. soʻmga yetdi, umumiy chakana savdo tovar aylanmasidagi ulushi esa 36,8 foizni tashkil qildi.

Umumiy tovar aylanmasi hajmida 4 597,2 mlrd. soʻm yakka tartibdagi tadbirkorlar va jismoniy shaxslarning hisobiga toʻgʻri keldi va oʻsish surʻati 2020 yilning shu davriga nisbatan 123,4 foizga yetdi. Jami chakana savdo tovar aylanmasi hajmida ushbu sektor ulushi 50,3 foizga teng boʻldi.

**Chakana savdo tovar aylanmasi tarkibi, % da**  
(2021 yil yanvar-dekabr)



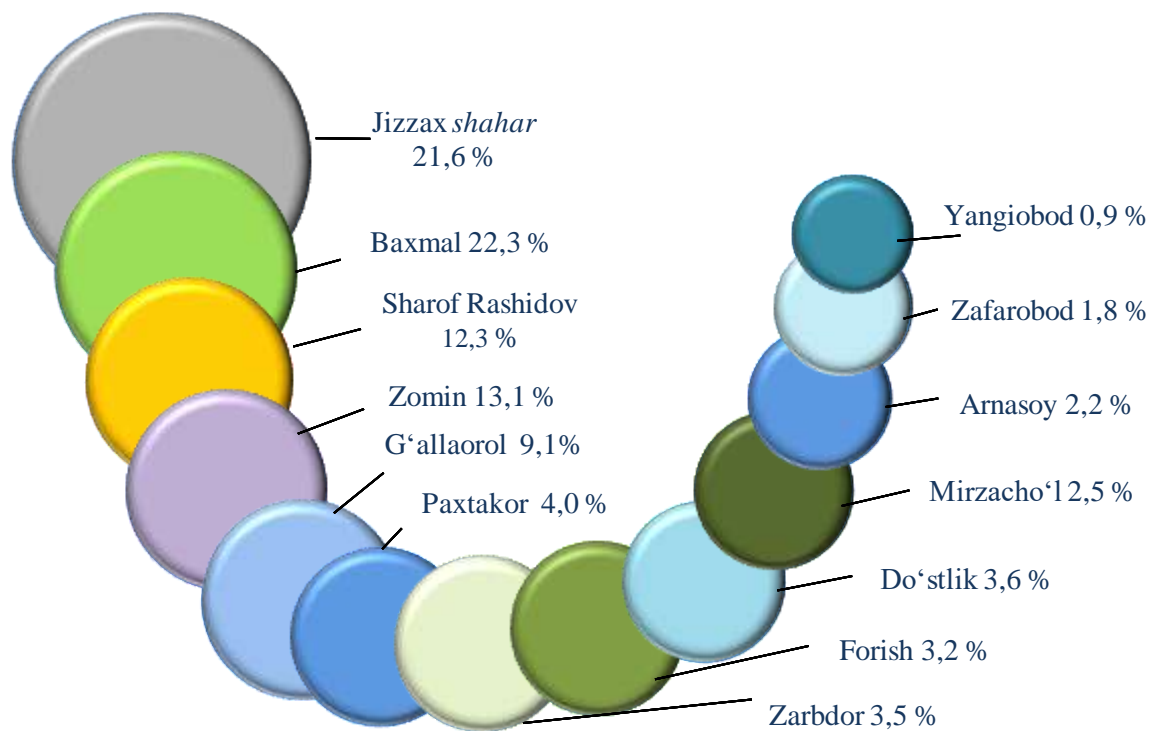
2021 yilning yanvar-dekabrda chakana savdo tovar aylanmasi tarkibi davlat va nodavlat shakllari boʻyicha quyidagicha ifodalanadi.

Davlat mulki 0,5 mlrd. soʻmni yoki oʻtgan 2020 yilning shu davriga nisbatan 3,4 foizni va umumiy chakana savdo tovar aylanmasidagi ulushi 0,01 foizni tashkil qildi.

Nodavlat mulki 9 130,1 mlrd. soʻmni yoki oʻtgan 2020 yilning shu davriga nisbatan 114,9 foizni va umumiy chakana savdo tovar aylanmasidagi ulushi 99,99 foizni tashkil qildi.

Chakana savdo tovar aylanmasi umumiy hajmining eng katta ulushi Jizzax shahri hisobiga to'g'ri keldi va 21,6 foizni tashkil etdi, Baxmal tumani 22,3 foizni, Sharof Rashidov tumani 12,3 foizni tashkil etgan bo'lsa, Yangiobod tumani 0,9 foiz, Zafarobod tumani 1,8 foiz va Arnasoy tumani 2,2 foiz ulush bilan eng past ko'rsatkichni qayd etdi.

### Hududlarning jami chakana tovar aylanmasidagi ulushi



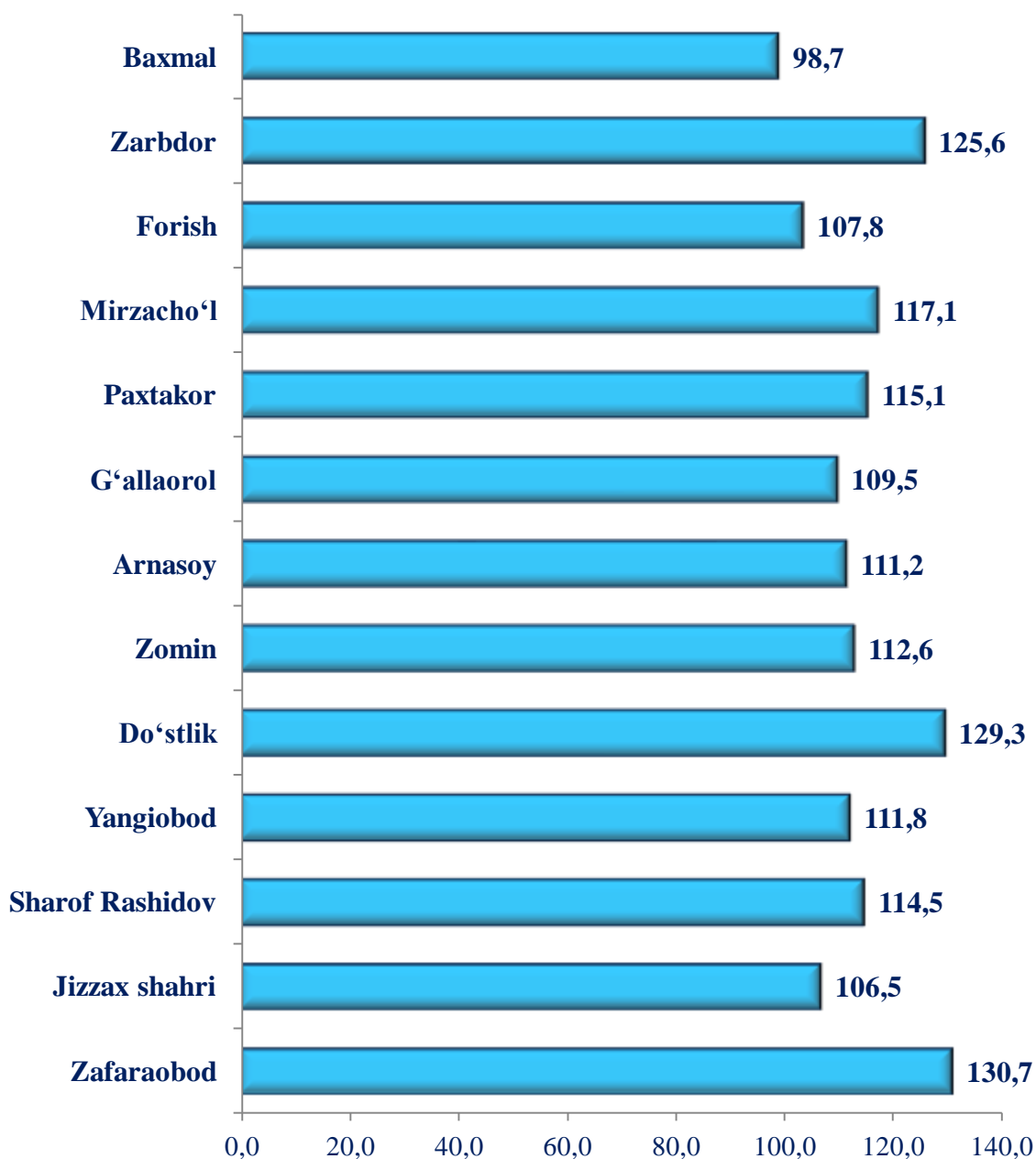
### 2021 yilning yanvar-dekabr oylarida chakana savdo tovar aylanmasi tarkibi

	Chakana savdo hajmi, mlrd. so'm	2021 yil yanvar-dekabriga nisbatan foiz hisobida	Umumiy hajmga nisbatan foiz hisobida
<b>Jami</b>	<b>9 130,6</b>	<b>108,8</b>	<b>100,0</b>
<i>shu jumladan:</i>			
yirik korxonalar	1 172,6	63,2	12,8
kichik tadbirkorlik	7 958,0	125,7	87,2
shundan uyushmagan savdo tovar aylanmasi	1 435,9	114,9	15,7

**2021 yilning yanvar-dekabr oylarida viloyatning  
chakana tovar aylanmasi**  
(umumiy ovqatlanish tashkilotlarini qo‘shgan holda)

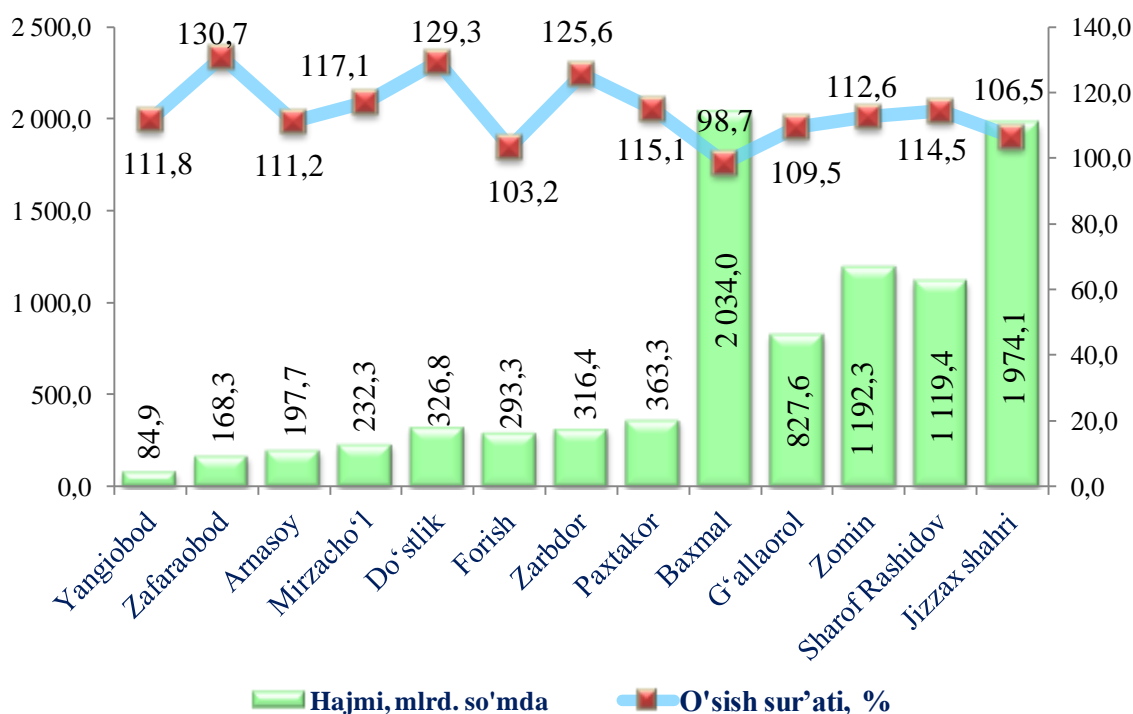
	<i>Jami</i>		<i>Aholi jon boshiga</i>	
	<i>Hajmi, mlrd. so‘m</i>	<i>2020 yil yanvar- dekabriga nisbatan foiz hisobida</i>	<i>ming so‘m</i>	<i>2020 yil yanvar- dekabriga nisbatan foiz hisobida</i>
<b>Jizzax viloyati</b>	<b>9 130,6</b>	<b>108,8</b>	<b>6 398,9</b>	<b>106,5</b>
<i>shahar:</i>				
Jizzax	1 974,1	106,5	10 799,4	104,3
<i>tumanlar:</i>				
Arnasoy	197,7	111,2	4 215,8	109,6
Baxmal	2 034,0	98,7	12 610,3	96,4
G‘allaorol	827,8	109,5	4 675,6	107,2
Sharof Rashidov	1 119,4	114,5	4 881,7	111,5
Do‘stlik	326,8	129,3	4 870,5	127,2
Zomin	1 192,3	112,6	7 051,0	110,0
Zarbdor	316,4	125,6	3 543,0	122,5
Zafarobod	168,3	130,7	3 300,8	128,4
Mirzacho‘l	232,3	117,1	4 375,6	115,1
Paxtakor	363,3	115,1	4 742,9	112,7
Forish	293,3	103,2	3 100,8	101,6
Yangiobod	84,9	111,8	2 948,0	109,9

**2021 yil yanvar-dekabr oylarida, chakana savdo  
tovar aylanmasining o‘shish sur‘atlari**  
(ovqatlanish tashkilotlarini qo‘shgan holda, % da)



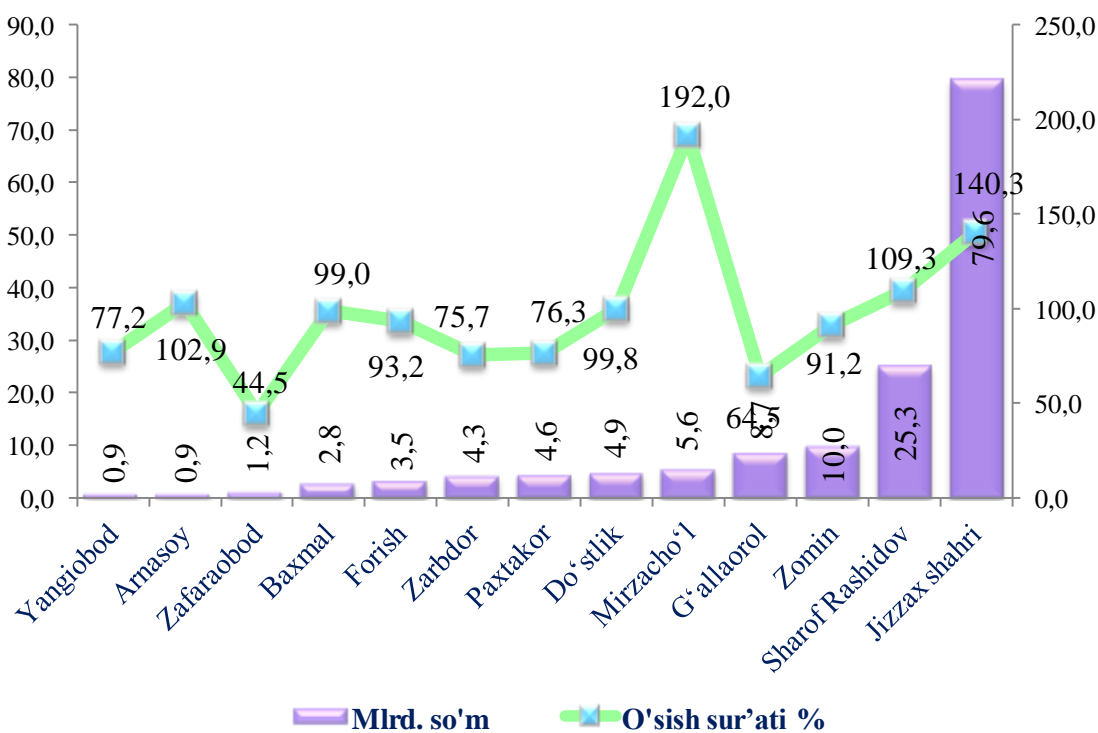
Viloyatning barcha hududlarida o‘tgan yilning shu davriga nisbatan o‘shish sur‘atlari kuzatildi. Xususan, yuqori o‘shish sur‘atlari Zarbdor tumani (125,6 %), Forish tumanida (107,8 %), Mirzacho‘l tumanida (117,1 %), Paxtakor tumani (115,1 %), G‘allaorol tumani (105,9 %), Arnasoy tumani (111,2 %) va Zomin tumanida (112,6 %) kuzatildi.

**2021 yil yanvar-dekabr oylarida hududlar bo'yicha kichik tadbirkorlik (biznes)da chakana tovar aylanmasi hajmi va o'sish sur'ati, % da**




Hududlar bo'yicha olib qaralganda, kichik tadbirkorlikning chakana tovar aylanmasi hajmi nisbatan yuqori bo'lgan hududlar Jizzax shahri (1 974,1 mlrd. so'm), Sharof Rashidov (1 119,4 mlrd. so'm), Zomin (1 192,3 mlrd. so'm), G'allaorol (827,6 mlrd. so'm) va Baxmal (2 034,0 mlrd. so'm) tumanlari hisoblanadi.

**Tumanlarning umumiy ovqatlanish korxonalari tovar aylanmasi mlrd. so'm, o'sish sur'ati, % da (2021 yil yanvar-dekabr)**



Umumiy ovqatlanish korxonalari savdo aylanmasi umumiy hajmida yuqori ko'rsatkich Jizzax shahrida (79,6 mlrd. so'm) hamda Sharof Rashidov (25,3 mlrd. so'm), Zomin (10,0 mlrd. so'm) va G'allaorol (8,6 mlrd. so'm) tumanlarida, eng past ko'rsatkich esa Yangiobod (0,9 mlrd. so'm), Arnasoy (0,9 mlrd. so'm) va Zafarobod (1,2 mlrd. so'm) tumanlarida qayd etildi.

**Umumiy ovqatlanish korxonalarining tovar aylanmasi (mln. so'm)**  
(2021 yil yanvar-dekabr)



### 2021 yilning yanvar-dekabr oylarida viloyatning ulgurji tovar aylanmasi

2021 yilning yanvar-dekabr oylarida ulgurji savdo aylanmasi 2 856,2 mlrd. so'mni yoki 2020 yilning shu davriga nisbatan 113,6 foizni tashkil etdi.

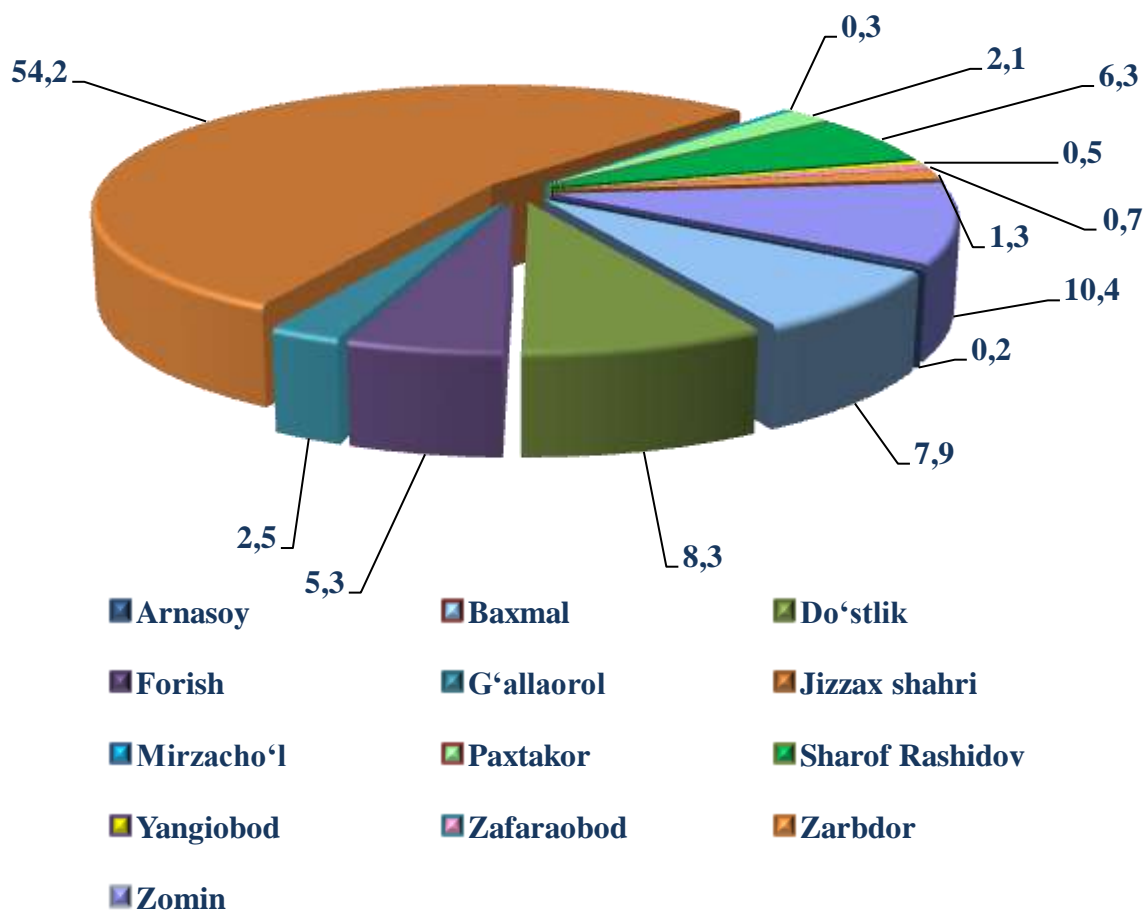
Yirik korxonalarining ulgurji savdo aylanmasi 566,5 mlrd. so'mni yoki o'tgan yilning shu davriga nisbatan 111,3 foizni tashkil qildi.

Kichik korxonalar va mikrofirmalarning ulgurji savdo aylanmasi 114,2 foizni tashkil etib, 2 289,7 mlrd. so'mga yetdi hamda umumiy ulgurji savdo aylanmasidagi ulushi 80,2 foizni tashkil qildi.

**Hududlar kesimida ulgurji tovar aylanmasi**  
(2021 yilning yanvar-dekabr)

	<i>Hajmi, (mlrd. so‘m)</i>	<i>Jamiga nisbatan, foizda</i>	<i>2020 yil yanvar-dekabriga nisbatan foizda</i>
<b>Jizzax viloyati</b>	<b>2 856,2</b>	<b>113,6</b>	<b>100,0</b>
<i>shahar:</i>			
Jizzax	1 547,0	110,0	54,2
<i>tumanlar:</i>			
Arnasoy	5,2	38,1	0,2
Baxmal	225,2	119,9	7,9
G‘allaorol	79,3	120,9	2,5
Sharof Rashidov	179,1	103,7	6,3
Do‘stlik	235,8	231,3	8,3
Zomin	295,9	143,8	10,4
Zarbdor	37,6	66,7	1,3
Zafarobod	20,0	46,9	0,7
Mirzacho‘l	7,4	22,6	0,3
Paxtakor	59,0	110,5	2,1
Forish	150,6	91,2	5,3
Yangiobod	14,1	136,6	0,5

### Ulgurji savdo tovar aylanmasida hududlar ulushi, % da



Ulgurji savdo aylanmasi hajmi o'tgan yilga nisbatan 113,6 foizni tashkil etdi, kichik korxonalar va mikrofirmalarning ulgurji savdo tovar aylanmasi 114,2 foizni, hajmi esa 2 289,7 mlrd. so'mni tashkil etdi.

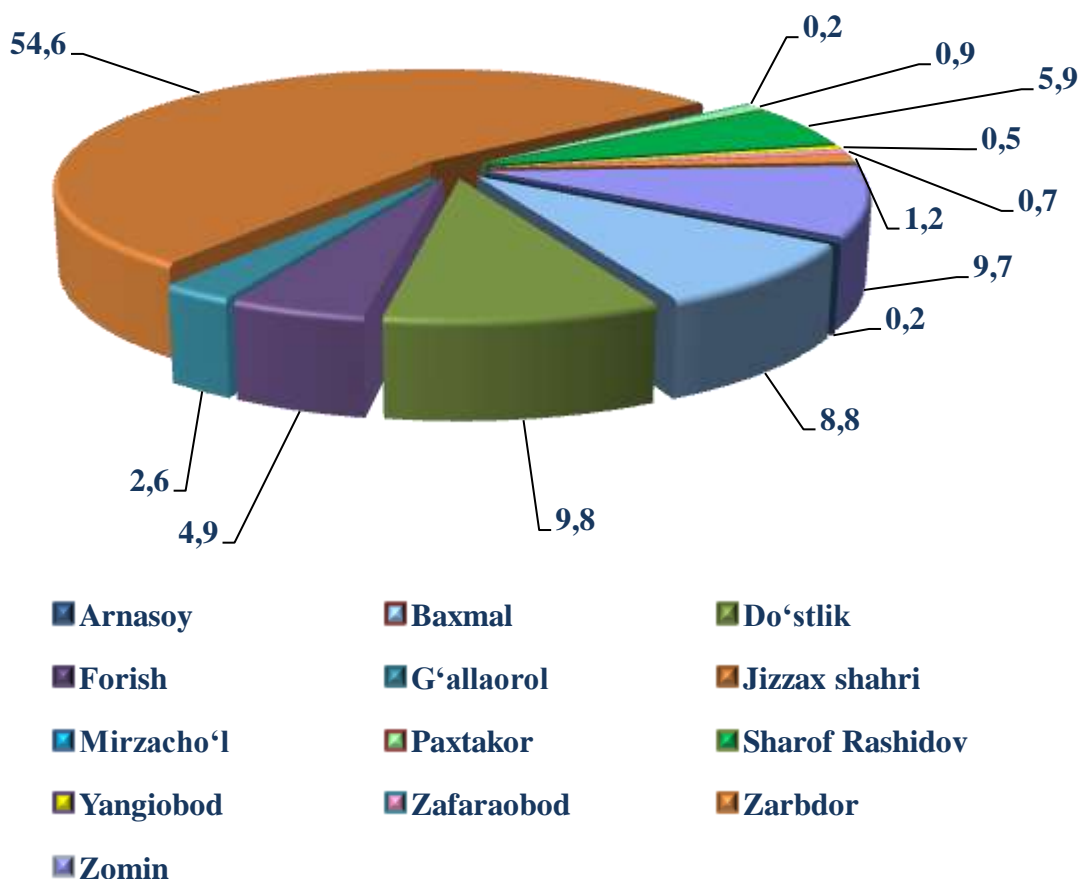
Xususan, ulgurji savdo tovar aylanmasi hajmida katta ulushga ega bo'lgan hudud Jizzax shahri (54,2 %) hisoblanadi. Shuningdek, Do'stlik (8,3 %) va Zomin (10,4 %) tumanlari nisbatan yuqori ulushga, Arnasoy (0,2 %), Mirzacho'l (0,3 %), Yangiobod (0,5 %), hamda Zafarobod (0,7 %) tumanlari esa eng past ulushga ega.



**Hududlar kesimida ulgurji tovar aylanmasi**  
(2021 yilning yanvar-dekabr)

	<i>Hajmi, (mlrd. so‘m)</i>	<i>Jamiga nisbatan, foizda</i>	<i>2020 yil yanvar-dekabriga nisbatan foizda</i>
<b>Jizzax viloyati</b>	<b>1 674,2</b>	<b>100,0</b>	<b>106,0</b>
<i>shahar:</i>			
Jizzax	914,3	54,6	105,6
<i>tumanlar:</i>			
Arnasoy	2,9	0,2	24,0
Baxmal	147,2	8,8	161,2
G‘allaorol	43,5	2,6	106,4
Sharof Rashidov	98,2	5,9	89,1
Do‘stlik	164,3	9,8	207,2
Zomin	162,2	9,7	97,4
Zarbdor	20,6	1,2	44,9
Zafarobod	11,0	0,7	44,0
Mirzacho‘l	4,4	0,2	20,9
Paxtakor	15,2	0,9	49,4
Forish	82,7	4,9	97,8
Yangiobod	7,7	0,5	95,0

### Ulgurji savdo tovar aylanmasida hududlar ulushi, % da



Ulgurji savdo aylanmasi hajmi o'tgan yilga nisbatan 106,0 foizni tashkil etdi, kichik korxonalar va mikrofirmalarning ulgurji savdo tovar aylanmasi 75,0 foizni, hajmi esa 1 255,8 mlrd. so'mni tashkil etdi.

Xususan, ulgurji savdo tovar aylanmasi hajmida katta ulushga ega bo'lgan hudud Jizzax shahri (54,6 %) hisoblanadi. Shuningdek, Do'stlik (9,8 %) va Zomin (9,7 %) tumanlari nisbatan past ulushga Arnasoy (0,2 %), Mirzacho'l (0,2 %), Yangiobod (0,5 %), hamda Zafarabod (0,7 %) tumanlariga to'g'ri keladi.