

## IV. INVESTITSİYALAR VA QURILISH

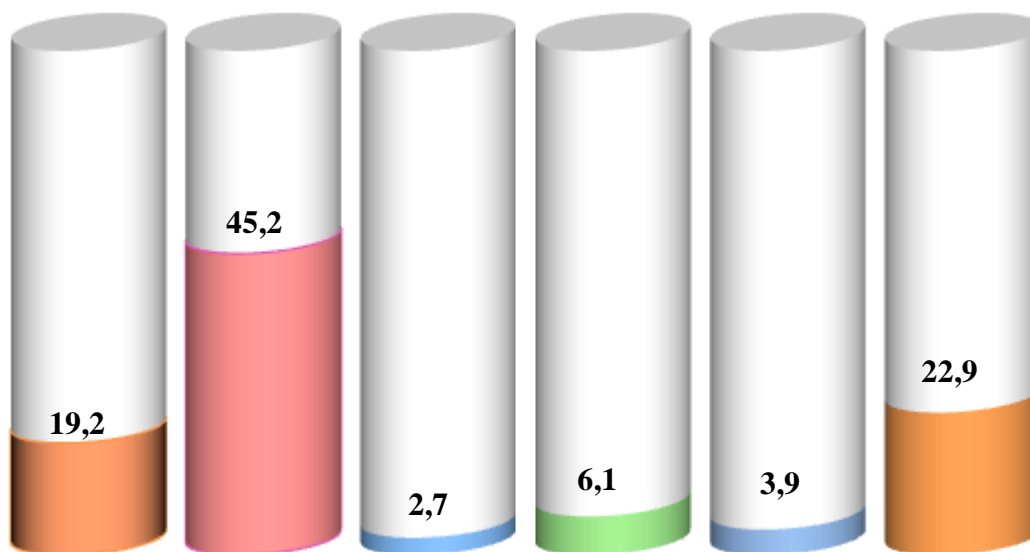
2021 yilning yanvar-dekabr oylarida asosiy kapitalga kiritilgan investitsiyalarning umumiy hajmi milliy valyutada – 13 224,4 mlrd. so‘mni (AQSH dollari ekvivalentidagi hajmi – 1 246,4 million AQSH dollarini) hamda 2020 yilning mos davriga nisbatan o‘shir sur‘ati 104,0 foizni tashkil qildi.

### Moliyalashtirish manbalari va mulkchilik shakllari bo‘yicha asosiy kapitalga kiritilgan investitsiyalarning taqsimlanishi (2021 yil yanvar-dekabr)

	Jami	shu jumladan: mulkchilik shakllari bo‘yicha:	
		davlat	nodavlat
<b>Jami investitsiyalar, mlrd. so‘m</b>	<b>13 224,4</b>	<b>1 298,5</b>	<b>11 925,9</b>
<i>shu jumladan: moliyalashtirish manbalari bo‘yicha:</i>			
davlat byudjeti mablag‘lari	925,2	810,0	115,2
Suv ta‘minoti va kanalizatsiya tizimlarini rivojlantirish jamg‘armasi	196,3	196,2	0,1
korxonalar va aholi mablag‘lari	6 861,2	192,1	6 669,1
chet el investitsiyalari va kreditlari	3 821,0	39,4	3 781,6
bank kreditlari va boshqa qarz mablag‘lari	1 290,8	5,0	1 285,8
Tiklanish va taraqqiyot fondi	129,9	55,8	74,1

Davlat byudjetidan ajratilgan investitsiyalar ijtimoiy sohani va hayotiy ta‘minot tizimini qo‘llab quvvatlashga, Jizzax viloyati infrastrukturasi rivojlantirishga qaratilgan manzilli investitsiya dasturlarini amalga oshirish uchun yo‘naltirilgan.

**2021 yilning yanvar-dekabr holatiga alohida iqtisodiy faoliyat turlari bo'yicha asosiy kapitalga kiritilgan investitsiyalar tarkibi**  
(umumiy hajmga nisbatan foizda)



- Qishloq, o'rmon va baliq xo'jaligi
- Ishlab chiqarish sanoati
- Qurilish
- Ulgurji va chakana savdo, motorli transport vositalari va mototsikllarni ta'mirlash
- Turar – joy binolari qurilishiga investitsiyalarqarish sanoati
- Boshqa faoliyat turi

**Iqtisodiy faoliyat turlari bo'yicha asosiy kapitalga kiritilgan investitsiyalar**

(mlrd. so'm)

	Yanvar-dekabr			
	2020 yil	Umumiy hajmga nisbatan foizda	2021 yil	Umumiy hajmga nisbatan foizda
<b>Jami</b>	<b>12 545,4</b>	<b>100,0</b>	<b>13 224,4</b>	<b>100,0</b>
<i>shu jumladan: iqtisodiy faoliyat turlari bo'yicha:</i>				
qishloq, o'rmon va baliq xo'jaligi	1 532,4	12,2	2 533,1	19,2

	<i>Yanvar-dekabr</i>			
	<i>2020 yil</i>	<i>Umumiy hajmga nisbatan foizda</i>	<i>2021 yil</i>	<i>Umumiy hajmga nisbatan foizda</i>
togʻ–kon sanoati	198,1	1,6	925,4	7,0
ishlab chiqarish sanoati	6 463,2	51,5	5 979,5	45,2
elektr, gaz, bugʻ bilan taʼminlash va havoni konditsiyalash	255,5	2,0	325,1	2,5
suv bilan taʼminlash, kanalizatsiya tizimi, chiqindilarni yigʻish va utilizatsiya qilish	257,0	2,0	494,4	3,7
qurilish	298,2	2,4	361,0	2,7
ulgurji va chakana savdo, motorli transport vositalari va mototsikllarni taʼmirlash	1 078,5	8,6	812,9	6,1
tashish va saqlash	108,1	0,9	151,8	1,1
yashash va ovqatlanish boʻyicha xizmatlar	71,8	0,6	10,0	0,1
axborot va aloqa	51,4	0,4	44,9	0,3
moliyaviy va sugʻurta faoliyati	39,3	0,3	37,7	0,3
professional, ilmiy va texnik faoliyat	102,9	0,8	281,2	2,1
taʼlim	218,1	1,7	246,4	1,9
sogʻliqni saqlash va ijtimoiy xizmatlar koʻrsatish	115,1	0,9	149,2	1,1
Boshqa iqtisodiy faoliyat turlaridan tashqari: turar – joy binolari qurilishiga investitsiyalar	1 175,0	9,4	518,6	3,9
sanʼat, koʻngil ochish va dam olish	33,8	0,3	67,9	0,5
boshqa faoliyat turlari	547,0	4,4	285,3	2,3

Iqtisodiy faoliyat turlari bo'yicha tog'-kon sanoatida – 925,4 mlrd. so'm (jami investitsiyalar hajmida 7,0 %), ishlab chiqarish sanoatida – 5 979,5 mlrd. so'm, (45,2 %) shundan oziq-ovqat mahsulotlari, ichimliklar va tamaki mahsulotlari ishlab chiqarishda 619,0 mlrd. so'm (4,7 %), to'qimachilik mahsulotlari va kiyim ishlab chiqarishda – 165,7 mlrd. so'm (1,3 %), nometall mineral mahsulotlar ishlab chiqarishda – 4 773,3 mlrd. so'm (36,1 %), elektr, gaz, bug' bilan ta'minlash va havoni konditsiyalashda – 325,1 mlrd. so'm (2,5 %), qurilishda – 361,0 mlrd. so'm (2,7 %), tashish va saqlashda – 151,8 mlrd. so'm (1,1 %), ulgurji va chakana savdo, motorli transport vositalari va mototsikllarni ta'mirlashda – 812,9 mlrd. so'm (6,1 %), axborot va aloqada 44,9 mlrd. so'm (0,3 %), professional, ilmiy va texnik faoliyatda – 281,2 mlrd. so'm (2,1 %), ta'limda – 246,4 mlrd. so'm (1,9 %), boshqa iqtisodiy faoliyat turlaridan tashqari: turar joy binolari qurilishida – 518,6 mlrd. so'mlik (3,9 %) investitsiyalar o'zlashtirildi.

### Asosiy kapitalga kiritilgan xorijiy investitsiyalar

2021 yilning yanvar-dekabr oylarida asosiy kapitalga kiritilgan xorijiy investitsiya va kreditlarning umumiy hajmi 3 821,0 mlrd. so'mni yoki 2020 yilning mos davriga nisbatan 48,8 foizni tashkil qildi.

#### Asosiy kapitalga kiritilgan xorijiy investitsiya va kreditlarning tarkibi (2021 yilning yanvar-dekabrda)

	Umumiy hajmi (mlrd. so'm)	Shu jumladan:	
		davlat kafolati ostida	to'g'ridan-to'g'ri va boshqalar

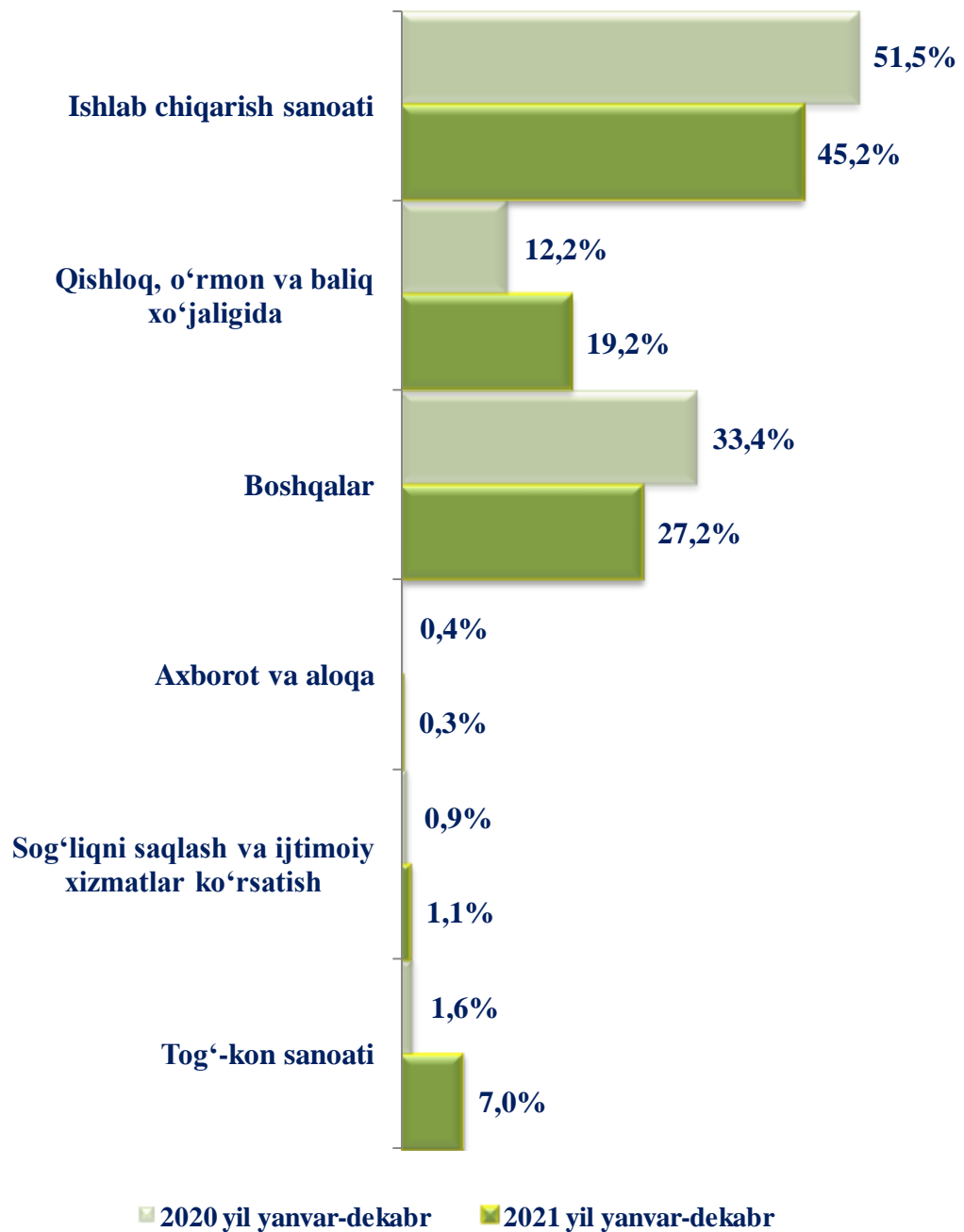
<b>Jami asosiy kapitalga kiritilgan xorijiy investitsiya va kreditlar</b>	<b>3 821,0</b>	<b>344,9</b>	<b>3 476,1</b>
---	----------------	--------------	----------------

shu jumladan:

davlat	39,5	39,5	-
nodavlat	3 781,5	305,4	3 476,1

Hisobot davrida viloyat bo'yicha to'g'ridan – to'g'ri xorijiy investitsiya va kreditlarning, nodavlat sektoriga kiritilgan jami xorijiy investitsiya va kreditlar hajmidagi ulushi 28,9 foizni tashkil qildi.

**Xorijiy investitsiya va kreditlarning  
alohida iqtisodiy faoliyat turlari bo'yicha taqsimlanishi**

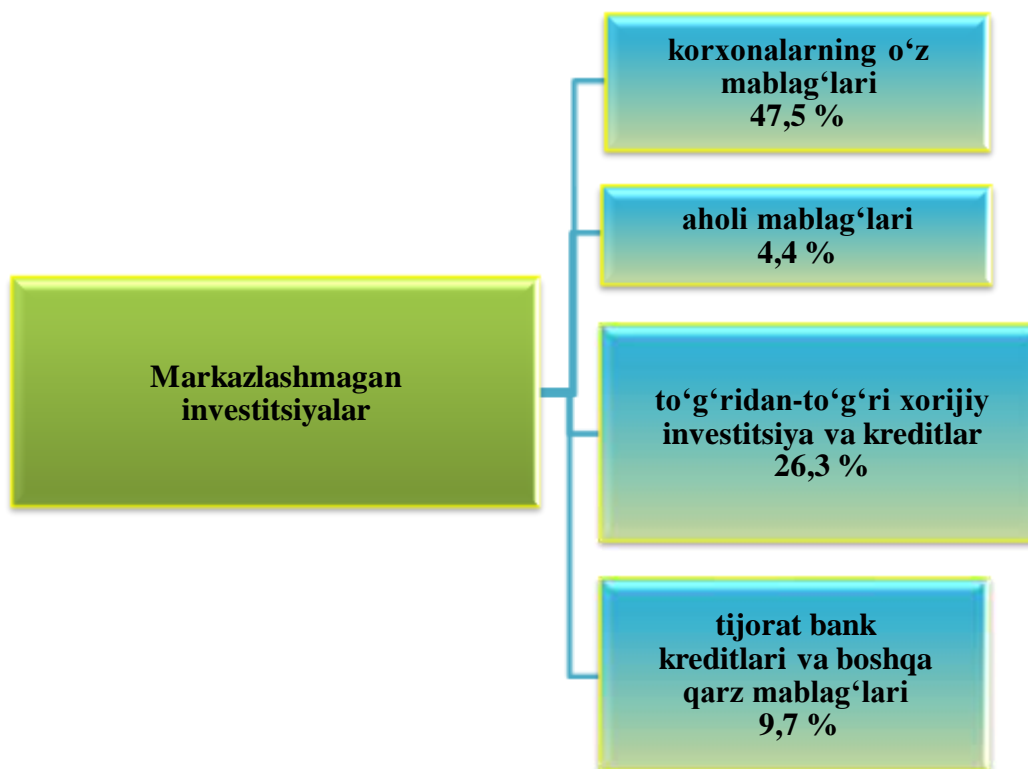


Joriy yilning yanvar-dekabr oylarida xorijiy investitsiya va kreditlarning iqtisodiy faoliyat turlari bo'yicha salmoqli qismining o'zlashtirilishi ishlab chiqarish sanoatiga to'g'ri kelib, jami xorijiy investitsiyalar hajmidan 45,2 foizni tashkil qilgan va 2020 yilning yanvar-dekabriga nisbatan 6,3 foizga kamaygan, mos ravishda qishloq, o'rmon va baliqchilik xo'jaligida – 19,2 foizni tashkil qildi.

**Joriy yilning yanvar-dekabr oylarida kiritilgan investitsiyalarning moliyalashtirish manbalaridan markazlashgan investitsiyalar tarkibi**



**Joriy yilning yanvar-dekabr oylarida kiritilgan investitsiyalarning moliyalashtirish manbalaridan markazlashmagan investitsiyalar tarkibi**



**2021 yil yanvar-dekabr oylarida asosiy kapitalga kiritilgan investitsiyalar hajmi shahar va tumanlar kesimida quyidagicha ifodalangan**

	<i>Investitsiyalar hajmi mlrd. so‘m</i>	<i>O‘shish sur‘ati, % da</i>	<i>Aholi jon boshi (ming so‘m)</i>	<i>O‘shish sur‘ati, % da</i>
<b>Jizzax viloyati</b>	<b>13 224,4</b>	<b>104,0</b>	<b>9 267,9</b>	<b>101,7</b>
<i>shahar:</i>				
Jizzax	2 675,7	103,3	14 637,0	101,0
<i>tumanlar:</i>				
Arnasoy	580,7	106,7	12 381,3	105,4
Baxmal	516,3	255,6	3 201,1	251,3
G‘allaorol	366,4	132,1	2 070,1	130,9
Sharof Rashidov	803,1	194,5	3 502,4	190,1
Do‘stlik	267,1	226,7	3 981,2	224,8
Zomin	1 410,0	129,9	8 338,4	126,7
Zarbdor	223,9	114,6	2 507,3	113,6
Zafarobod	1 362,1	103,9	26 707,3	101,8
Mirzacho‘l	442,4	137,5	8 330,9	135,5
Paxtakor	703,1	200,9	9 178,9	197,2
Forish	3 751,9	71,9	39 661,0	70,5
Yangiobod	121,7	155,9	4 225,0	154,9

**Ijtimoiy soha obyektlarini qurish**

Uy–joy qurilishida 518,6 mlrd. so‘mlik investitsiyalar o‘zlashtirildi yoki jami investitsiyalar hajmining 3,9 foizni tashkil qildi.

**2021 yilning yanvar-dekabr oylarida yangi qurilish va rekonstruksiya  
hisobidan foydalanishga topshirilgan turar-joy  
va ijtimoiy soha obyektlari**

	<i>Barcha manbalar hisobidan</i>			
	<i>Foydalanishga topshirildi</i>		<i>2020 yil yanvar-dekabrga nisbatan foizda</i>	
	<i>jami</i>	<i>shu jumladan: qishloq joylarda</i>	<i>jami</i>	<i>shu jumladan: qishloq joylarda</i>
Uy-joy, umumiy maydoni ming kv.m	501,1	326,5	97,0	100,4
<i>undan:</i>				
<i>yakka tartibdagi uy-joylar</i>	493,4	323,9	104,7	104,4
<i>yakka tartibdagi uy-joylar namunaviy loyihalar bo'yicha shahar va qishloq joylarda</i>	7,7	2,6	17,0	17,4
<i>Касалхоналар, ётоқ ўрни</i>	70	-	36,8	-
<i>Umumiy ta'lim va maxsus maktablar, o'quvchilar soni</i>	3 458	2 018	84,0	91,8
Suv tarmoqlari, km	486,2	429,9	266,2	374,8
Gaz tarmoqlari, km	34,6	19,4	96,3	108,3

2021 yilning yanvar-dekabr oylarida umumiy maydoni 501,1 ming kv m bo'lgan 3,0 mingta uy yoki 3,0 mingta kvartira (2020 yilning yanvar-dekabr oylariga nisbatan 97,0 %), shu jumladan qishloq joylarida 326,5 ming kv m (100,4 %) maydonga ega 1,9 mingta uy-joy foydalanishga topshirildi.

Kommunal qurilishda 486,2 km suv tarmoqlari ( 429,9 km qishloq joylarda) va 34,6 km gaz tarmoqlari ( 19,4 km qishloq joylarda) ishga tushirilib, mos ravishda 2020 yil yanvar-dekabr oylariga nisbatan 266,2 va 96,3 foizni, qishloq joylarda esa bu ko'rsatkich suv tarmoqlari 374,8 foizni, gaz tarmoqlari 108,3 foizni tashkil qildi.

Suv tarmoqlari qurilishiga 254,2 mlrd. so'm, shundan aholi mablag'lari hisobidan 1,6 mlrd. so'm (0,6 %), chet el investitsiyalari va kreditlari 0,4 mlrd. so'm (0,2 %), Suv ta'minoti va kanalizasiya tizimlarini rivojlantirish jamg'armasi hisobidan 252,2 mlrd. so'm (umumiy hajmning 99,2 %) o'zlashtirildi.

Gaz tarmoqlari qurilishiga 0,3 mlrd. so'm, shundan aholi mablag'lari hisobidan 0,3 mlrd. so'm (umumiy hajmning 100,0 %) o'zlashtirildi.



## Qurilish faoliyati

2021 yilning yanvar-dekabr oylarida 3070,7 mlrd. soʻmlik qurilish ishlari bajarilib, oʻsish surʻati 2020 yilning yanvar-dekabrga nisbatan 115,6 foizni tashkil etdi.

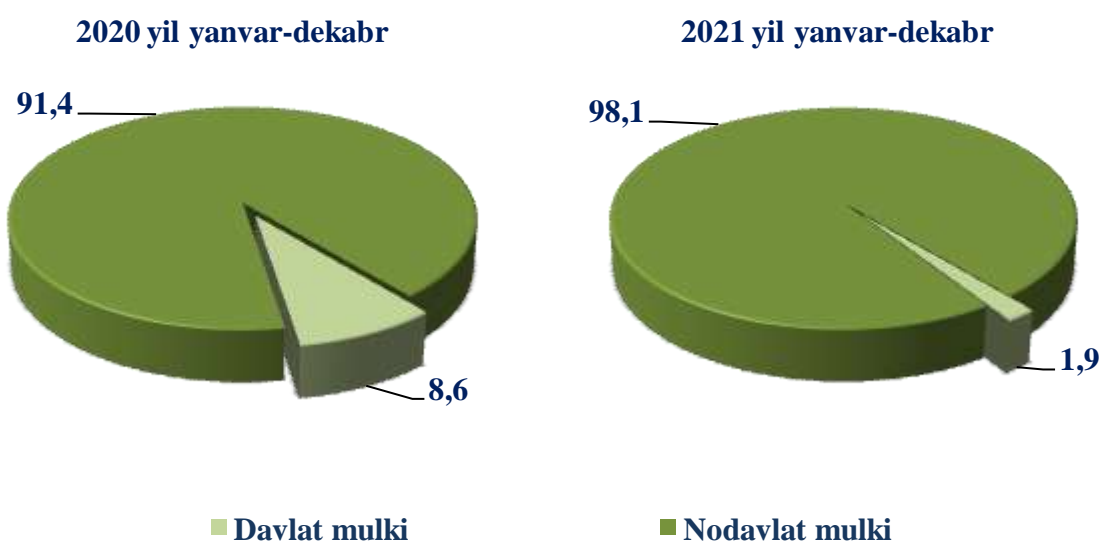
### Mulkchilik shakllari boʻyicha qurilish ishlari tarkibi,

*mlrd. soʻmda*

	<i>yanvar-dekabr</i>	
	<i>2020 yil</i>	<i>2021 yil</i>
<b>Qurilish ishlari hajmi</b>	<b>2 715,0</b>	<b>3 070,7</b>
<i>shu jumladan:</i>		
davlat	234,1	59,9
nodavlat	2 480,9	3 010,8

Mulkchilikning nodavlat shaklidagi qurilish tashkilotlari tomonidan 3 010,8 mlrd. soʻmlik qurilish ishlari bajarilgan boʻlib, jami qurilish ishlari hajmining 98,0 foizini tashkil qildi.

### Mulkchilik shakllari boʻyicha qurilish tashkilotlarining oʻz kuchlari bilan bajargan qurilish ishlari taqsimoti (umumiy hajmga nisbatan % da)



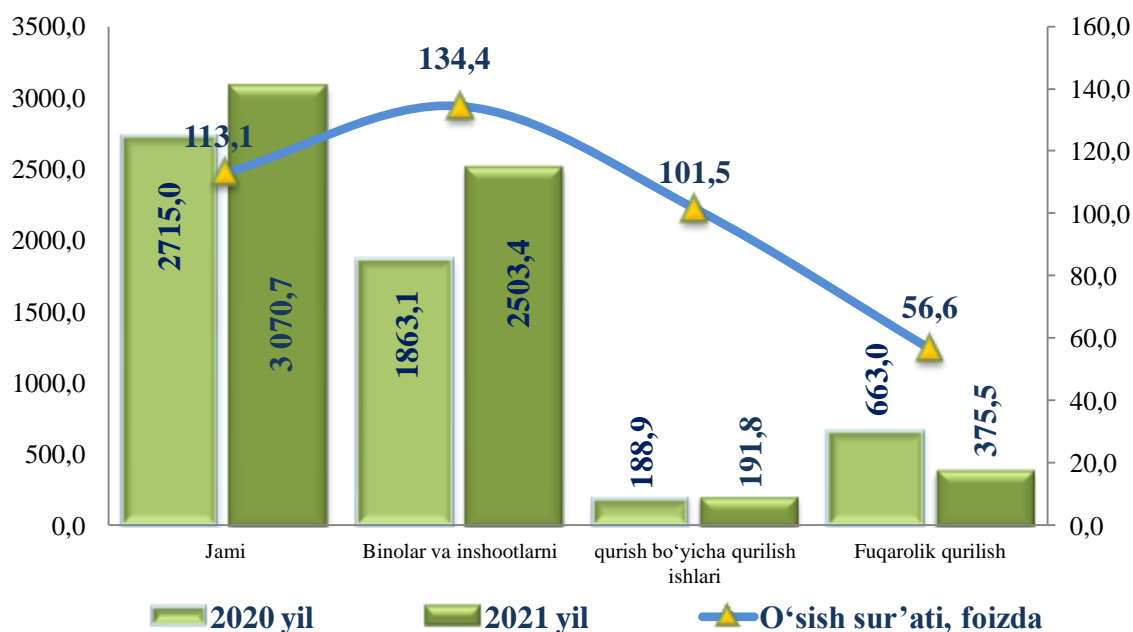
## Xususiy tadbirkorlikni rivojlantirishni qo'llab-quvvatlash va rag'batlantirishga qaratilgan chora-tadbirlarni amalga oshirilishi

Qurilish ishlari umumiy hajmining 81,5 foizi binolar va inshootlarni qurish bo'yicha qurilish ishlari, 12,2 foizi fuqarolik qurilishi obyektlarini qurish bo'yicha qurilish ishlari va 6,2 foizi ixtisoslashtirilgan qurilish ishlariga to'g'ri keldi. Shu jumladan umumiy hajmdan 82,3 foizi yangi qurilish, rekonstruksiya va kengaytirish hamda texnik jihatdan qayta jihozlashga to'g'ri keldi.

Hisobot davrida Jizzax viloyati bo'yicha jami qurilish ishlari hajmi 3 070,7 mlrd. so'm nodavlat sektorining ulushi 115,6 foizni tashkil qildi.

Qurilish ishlari umumiy hajmining 82,3 foizi yangi qurilish, rekonstruksiya qilish, kengaytirish va korxonalarini texnik qayta qurollantirishga 17,7 foizi esa, kapital, joriy ta'mirlashga va boshqa qurilish pudrat ishlariga to'g'ri keldi.

**2021 yil yanvar-dekabr oylarida faoliyat turlari  
bo'yicha qurilish ishlari hajmi, mlrd. so'mda**

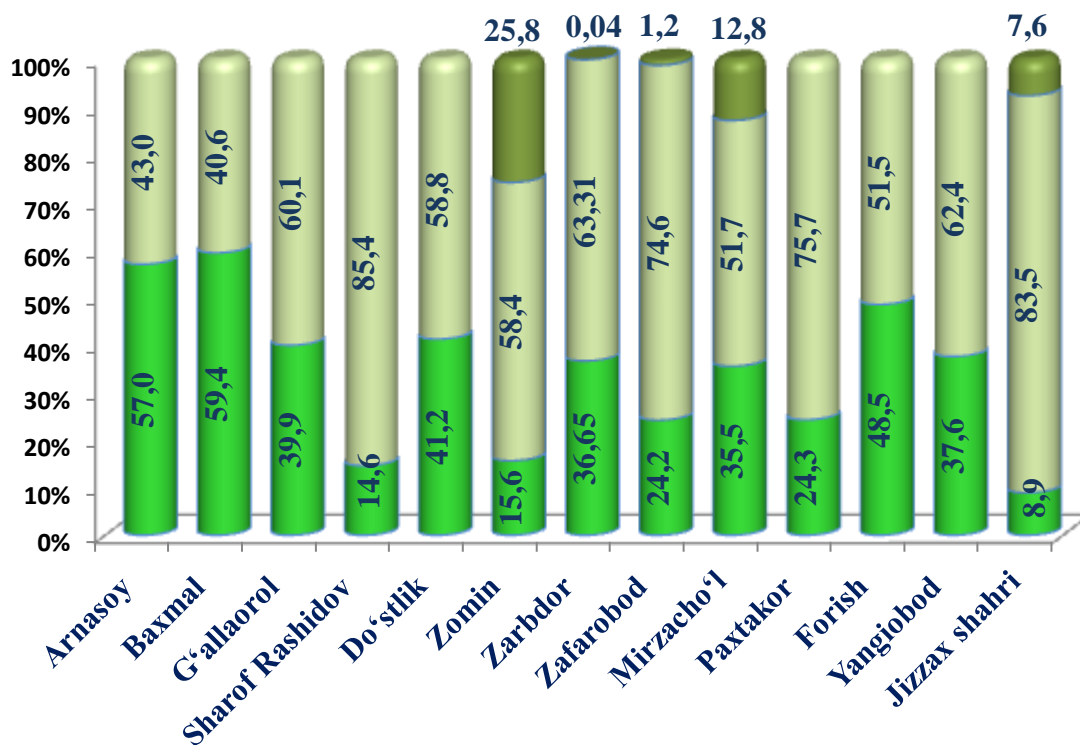


Iqtisodiy faoliyat turlari bo'yicha qurilish ishlarining asosiy qismi qurilish loyihalarini ishlab chiqish, turar joy va yashash uchun mo'ljallangan binolar qurish hamda yashash uchun mo'ljallangan binolarni qurish bo'yicha amalga oshirilgan qurilish ishlaridan tashkil topdi. Ularning ulushi jami qurilish ishlari hajmida 81,5 foizni tashkil etdi va o'tgan yilning mos davridagi ko'rsatgichga nisbatan 12,9 foiz punktga ko'paydi.

Fuqarolik qurilishi obyektlarini qurish bo'yicha qurilish ishlari hajmi joriy davrda 6,2 foizni tashkil etib, o'tgan yilning mos davriga nisbatan 0,7 foiz punktga kamaydi.

Ixtisoslashtirilgan qurilish ishlari hissasiga 12,2 foizi to'g'ri kelib, o'tgan yildagi ko'rsatgichga nisbatan 12,3 foiz punktga kamaydi.

**2021 yil yanvar-dekabr oylarida tuman(shahar)lar kesimida qurilish ishlarining  
korxonalar toifasi bo'yicha ulushi**  
(jamiga nisbatan % da)



■ Norasmiy sektor ■ Kichik korxonalar va mikrofirmalar ■ Yirik korxonalar

Yirik pudrat korxonalarini tomonidan bajarilgan qurilish ishlarining ulushi – 6,1 foizni tashkil etdi. Viloyatda asosan qurilish ishlarining asosiy qismi kichik korxonalar va mikrofirmalar tomonidan bajarilib, jami qurilish ishlarining – 73,3 foizini tashkil etdi. Norasmiy sektor tomonidan esa, – 20,7 foizga qurilish ishlari bajarildi.

Viloyatda kichik korxonalar va mikrofirmalar tomonidan bajarilgan qurilish ishlarining eng yuqori ulushi Sharof Rashidov tumaniga to'g'ri keldi – 85,4 foiz. Mazkur hududda norasmiy sektorning ulushi – 14,6 foizni tashkil etdi.