

## V. XIZMATLAR

Xizmatlar sohasini rivojlantirish ijtimoiy yo'naltirilgan bozor iqtisodiyotini shakllantirishning eng muhim shartlaridan biri hisoblanadi. Bugungi kunda mamlakatimizda olib borilayotgan bozor islohotlari jamiyatni rivojlantirishning eng muhim ijtimoiy-iqtisodiy vazifalarini hal qilishda xizmat ko'rsatish sohasining rolini oshirishga katta ta'sir ko'rsatadi. Xizmatlarning xilma-xilligi aholining katta qismini hayot sifatini va farovonligini yaxshilash imkonini beradi.

### Iqtisodiy faoliyat turlari bo'yicha ishlab chiqarilgan (ko'rsatilgan) bozor xizmatlarining hajmi

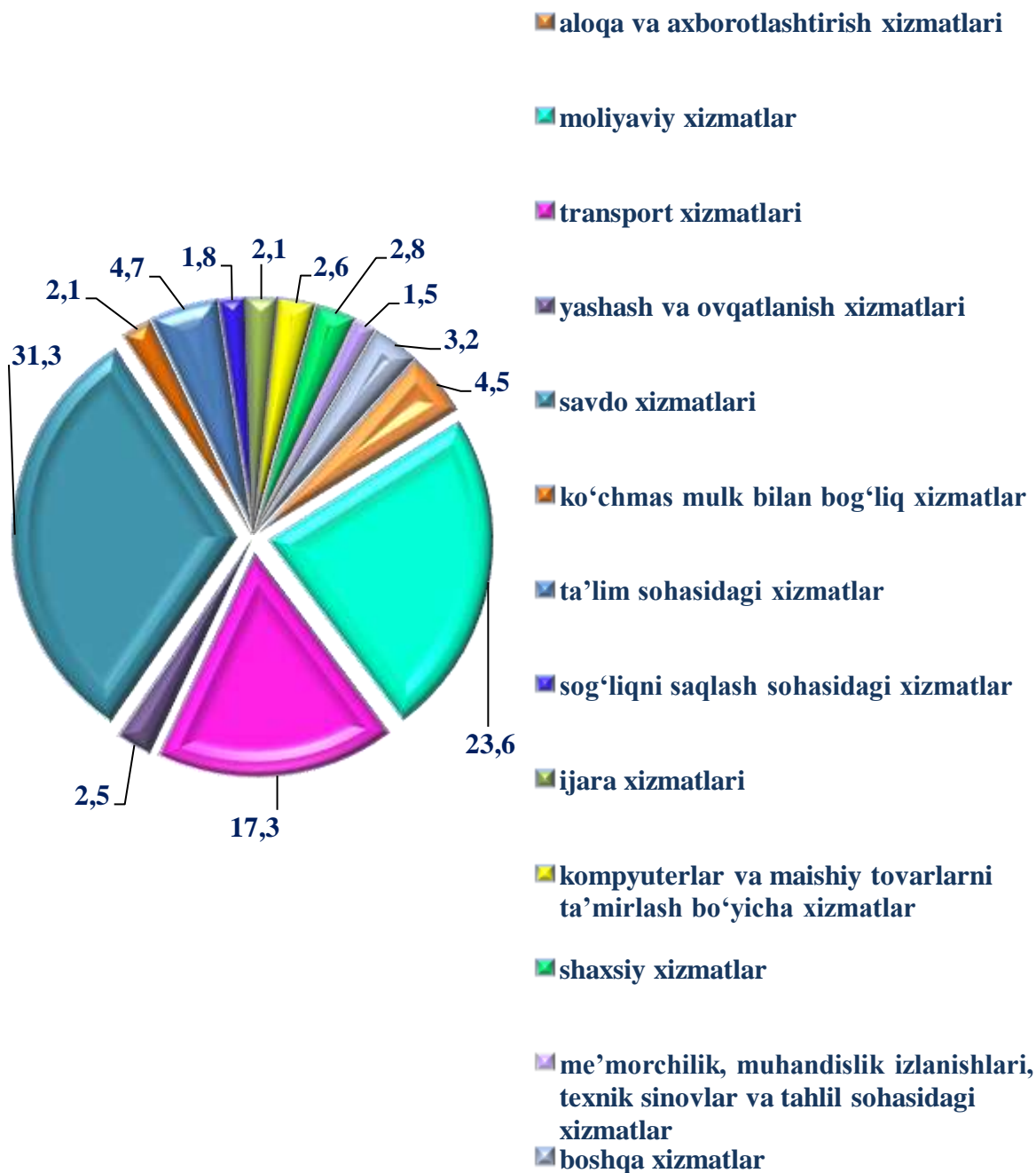
	<i>Miqdori, (mlrd.so'm)</i>	<i>O'sish sur'ati, foiz</i>	<i>Jamiga nisbatan foizda</i>
<b>Xizmatlar – jami</b>	<b>6 419,0</b>	<b>118,1</b>	<b>100,0</b>
<i>shu jumladan asosiy turlari bo'yicha:</i>			
aloqa va axborotlashtirish xizmatlari	2 88,2	116,4	4,5
moliyaviy xizmatlar	1 517,3	120,9	23,6
transport xizmatlari	1 112,4	121,9	17,3
shu jumladan: avtotransport xizmatlari	1 095,9	122,1	17,1
yashash va ovqatlanish xizmatlari	159,4	109,9	2,5
savdo xizmatlari	2 010,7	113,2	31,3
ko'chmas mulk bilan bog'liq xizmatlar	136,2	111,8	2,1
ta'lim sohasidagi xizmatlar	301,8	121,9	4,7
sog'liqni saqlash sohasidagi xizmatlar	115,2	136,7	1,8
ijara xizmatlari	135,5	115,2	2,1
kompyuterlar va maishiy tovarlarni ta'mirlash bo'yicha xizmatlar	163,8	121,1	2,6
shaxsiy xizmatlar	181,7	113,0	2,8
me'morchilik, muhandislik izlanishlari, texnik sinovlar va tahlil sohasidagi xizmatlar	93,2	111,1	1,5
boshqa xizmatlar	203,6	134,8	3,2

Xizmatlar tarkibida eng katta ulushni savdo xizmatlari (31,3 %), moliyaviy xizmatlar (23,6 %), transport xizmatlari (17,3 %) va ta'lim sohasidagi xizmatlari (4,7 %) ni tashkil etadi.

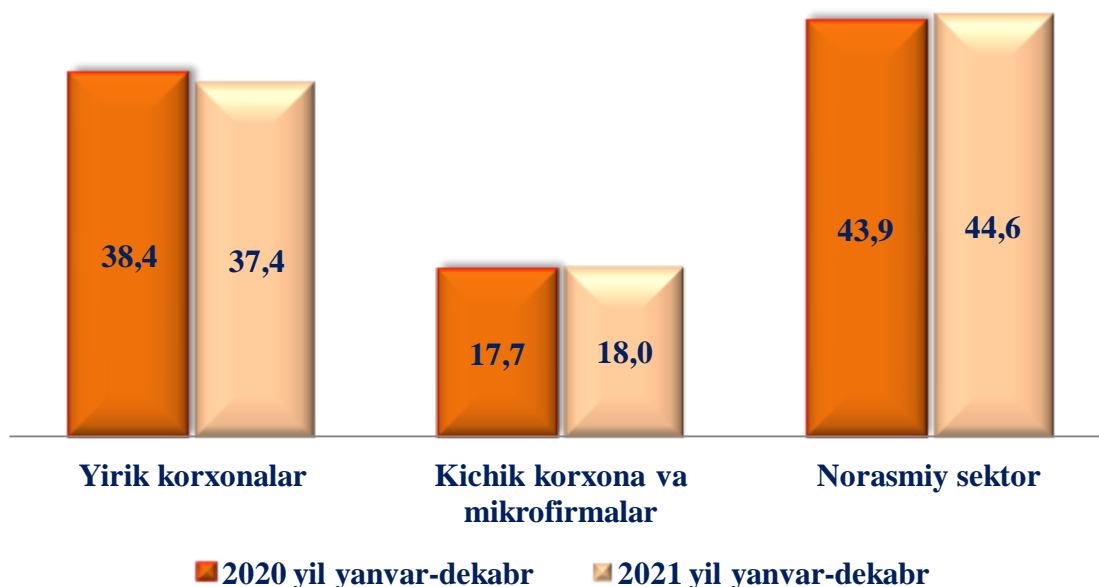
Xizmatlar umumiy hajmida past ulushlarni me'morchilik, muhandislik izlanishlari, texnik sinovlar va tahlil sohasidagi xizmatlar (1,5 %), sog'liqni saqlash sohasidagi xizmatlar (1,8 %) hamda ko'chmas mulk bilan bog'liq xizmatlar (2,1 %) egalladi.

### Iqtisodiy faoliyat turlari bo'yicha xizmatlar tarkibi, % da

(2021 yil yanvar-dekabr oylari uchun)



**Xizmatlar tarkibida mulkchilik shakllari ulushlarining o'zgarish dinamikasi, % da**



Bozor xizmatlarining umumiy hajmidagi savdo xizmatlari eng yuqori ulushni (31,3 %) tashkil etadi. Savdo oddiy taqsimlash mexanizmidan iste'molchiga yo'naltirilgan bozor talablarini shakllantirish jarayonlarida faol ishtirokchiga aylandi. Hozirgi vaqtda, savdo xizmatlari iqtisodiyotda ko'rsatilgan jami xizmatlar hajmining sezilarli qismi hisoblanadi.

Savdo xizmatlari tarkibida chakana savdo (avtomobillar va mototsikllar savdosidan tashqari) xizmatlari yuqori ulushni tashkil etadi –79,7 foiz, ulgurji savdo xizmatlari 13,5 foiz va avtomobil ulgurji va chakana savdo xizmatlari 6,8 foizni tashkil etdi.



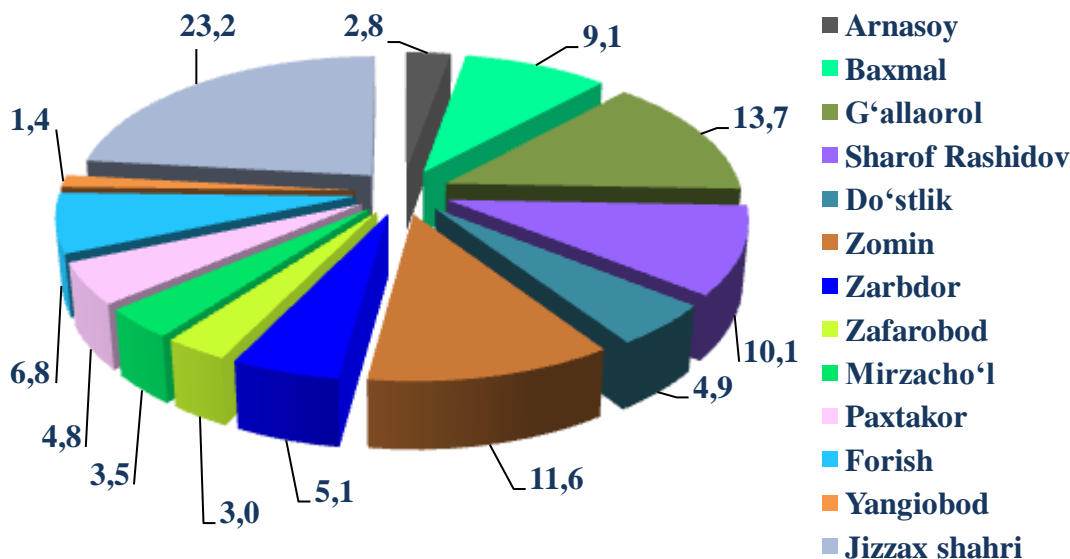
**Savdo xizmatlari hajmi va o‘shish darajasining  
hududlar kesimida taqsimlanishi**  
(2021 yil yanvar-dekabr)

	<i>Mrd.so‘m</i>	<i>2020 yil yanvar-dekabr nisbatan foiz</i>	<i>Jami xizmatlar hajmida hududlarning ulushi, % da</i>
<b>Jizzax viloyati</b>	<b>2 010,7</b>	<b>113,2</b>	<b>100,0</b>
<i>shahar:</i>			
Jizzax	466,5	112,3	23,2
<i>tumanlar:</i>			
Arnasoy	55,6	108,6	2,8
Baxmal	183,1	116,1	9,1
G‘allaorol	274,7	115,7	13,7
Sharof Rashidov	204,1	117,7	10,1
Do‘stlik	98,0	114,9	4,9
Zomin	234,0	113,6	11,6
Zarbdor	102,9	108,7	5,1
Zafarobod	60,3	108,1	3,0
Mirzacho‘l	70,5	109,6	3,5
Paxtakor	97,4	111,9	4,8
Forish	136,2	110,4	6,8
Yangiobod	27,4	107,3	1,4

Savdo xizmatlari hududlar bo‘yicha tahlil qilinganida, o‘tgan yilning mos davriga nisbatan yuqori o‘shish sur‘atlari Sharof Rashidov (117,7 %), Baxmal (116,1 %), G‘allaorol (115,7 %), Do‘stlik (114,9 %) tumanlarida qayd etildi.

Uncha yuqori bo‘lmagan o‘shish sur‘atlari esa, Yangiobod (107,3 %), Zafarobod (108,1 %) va Arnasoy (108,6 %) tumanlarida qayd etildi.

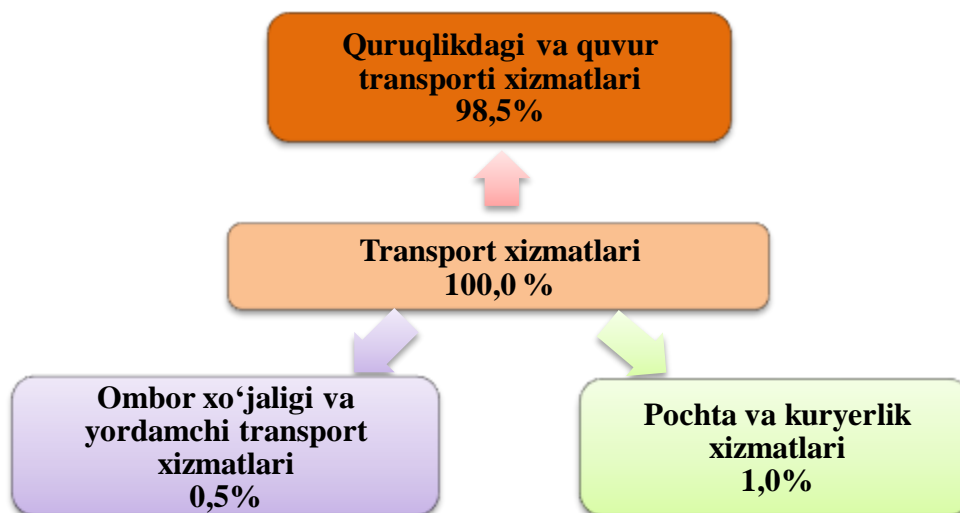
**Savdo xizmatlarining umumiy hajmida hududlar ulushi, % da**  
(2021 yil yanvar-dekabr)



Savdo xizmatlari bo'yicha yuqori ulushga ega bo'lgan hududlar Jizzax shahri (23,2 %), G'allaorol (13,7 %), Zomin (11,6 %), Sharof Rashidov (10,4 %) va Baxmal (9,1 %) tumanlari hisoblanadi.

Uncha yuqori ulushga ega bo'lmagan hududlar esa, Yangiobod (1,4 %), Arnasoy (2,8 %), Zafarobod (3,0 %) va Mirzacho'l (3,5 %) tumanlaridir.

**Transport xizmatlarining tarkibi, % da**  
(2021 yil yanvar-dekabr)



Xizmatlar tarkibida savdo va moliya xizmatlaridan keyin transport xizmatlari ulushi (17,3 %) yuqoriligini ko'rish mumkin.

Shuningdek, qayd etish joizki yuklar va yo'lovchilarni tashish bo'yicha xizmatlar hajmining oshishining asosiy omillari – bu yangi bino va inshootlarni qurish va rekonstruksiya qilish, sanoat zonalarini tashkil etish va kengaytirish, savdo tarmoqlarini kengaytirish, turizm faoliyatini rivojlantirish hisoblanadi.

Transport xizmatlari tarkibida avtomobil transportining ulushi 100,0 foiz bilan asosiy ustunlikka ega.

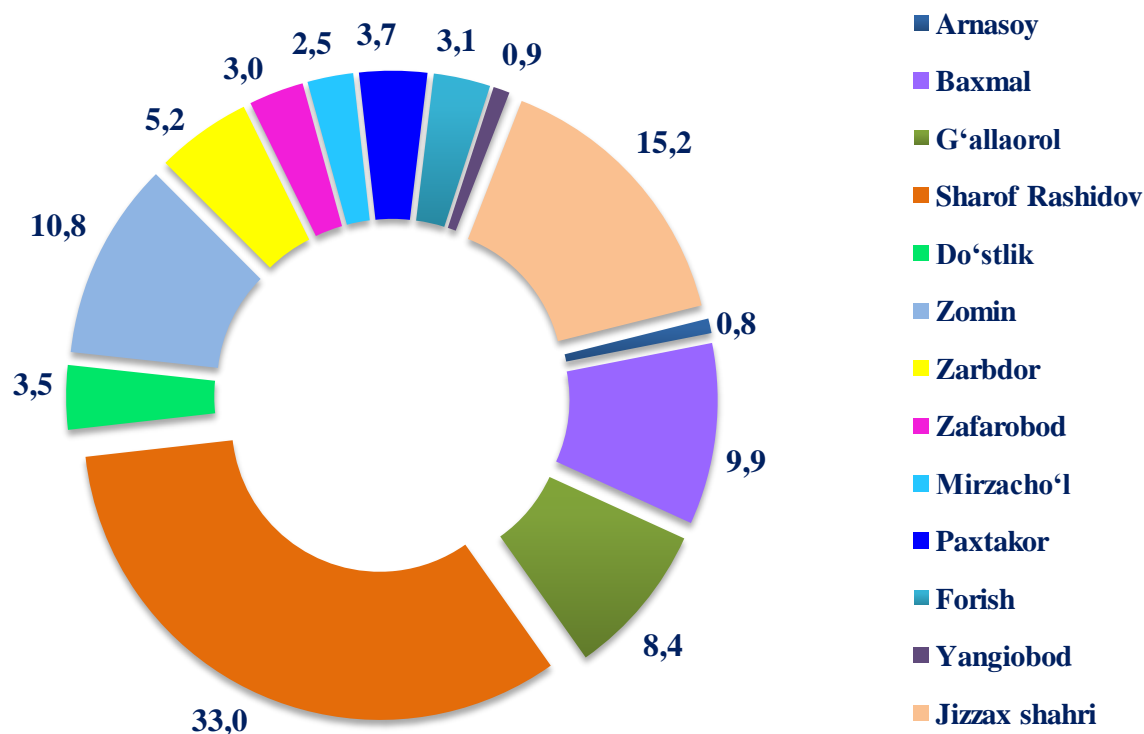
**Transport xizmatlari hajmi va o‘shish darajasining  
hududlar kesimida taqsimlanishi**  
(2021 yil yanvar-dekabr)

	<i>Mlrd.so‘mda</i>	<i>2020 yil yanvar-dekabriga nisbatan foizda</i>	<i>jami xizmatlar hajmida hududlarning ulushi, foiz</i>
<b>Jizzax viloyati</b>	<b>1 112,4</b>	<b>121,9</b>	<b>100,0</b>
<i>shahar:</i>			
Jizzax	169,3	127,8	15,2
<i>tumanlar:</i>			
Arnasoy	9,1	80,0	0,8
Baxmal	110,0	117,8	9,9
G‘allaorol	93,7	119,2	8,4
Sharof Rashidov	367,0	124,6	33,0
Do‘stlik	38,8	123,8	3,5
Zomin	120,4	120,8	10,8
Zarbdor	57,7	118,1	5,2
Zafarobod	33,7	119,7	3,0
Mirzacho‘l	27,8	120,4	2,5
Paxtakor	40,5	121,1	3,7
Forish	34,7	118,1	3,1
Yangiobod	9,7	120,3	0,9

Tumanlar o‘rtasida transport xizmatlari bo‘yicha o‘tgan yilning mos davriga nisbatan yuqori o‘shish sur‘atlari Jizzax shahar (127,8 %), Sharof Rashidov (124,6 %), Do‘stlik (123,8 %) tumanlarida qayd etildi.

Transport xizmatlari bo‘yicha uncha yuqori bo‘lmagan o‘shish sur‘atlari Arnasoy (80,0 %), Baxmal (117,8%) hamda Zarbdor (118,1 %) tumanlarida qayd etildi.

**Transport xizmatlarining umumiy hajmida  
hududlarning ulushi, % da  
(2021 yil yanvar-dekabr)**



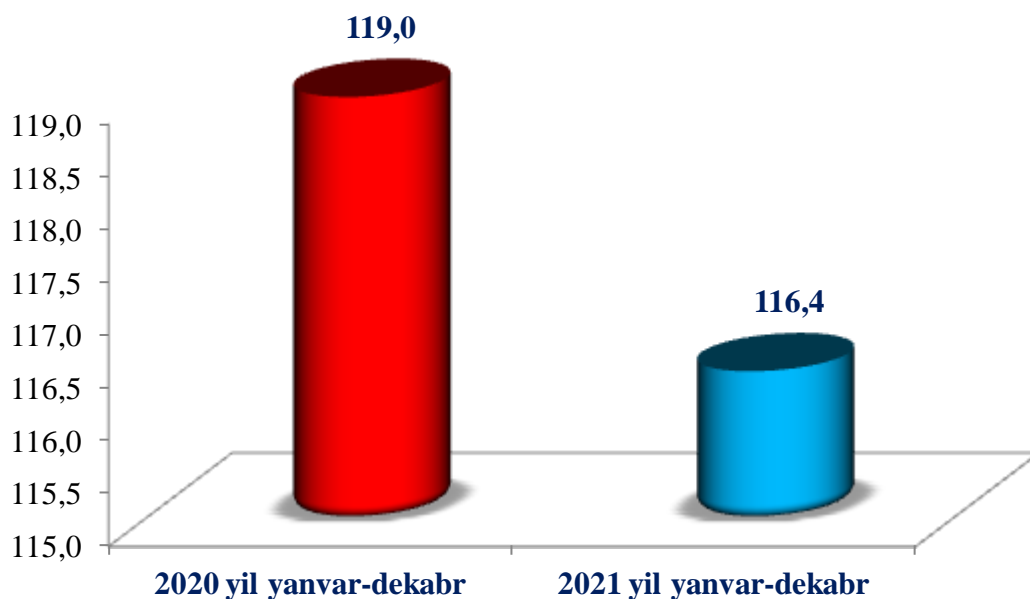
Transport xizmatlari bo'yicha yuqori ulushga ega hududlar sifatida Sharof Rashidov (33,0 %), Jizzax shahri (15,2 %), Zomin (10,8 %), Baxmal (9,9 %) va G'allaorol (8,4 %) tumanlari qayd etildi.

Axborot texnologiyalarining rivojlanishi zamonaviy insonning turmush tarziga sezilarli darajada ta'sir qiladi. Yildan-yilga odamlar Internet va mobil telefonlardan foydalangan holda operatsiyalarni amalga oshirish uchun ko'proq imkoniyatlarga ega bo'lmoqda. Zamonaviy biznesni rivojlantirishda axborot va xizmatlardan real vaqtda masofaviy erkin foydalanish huquqi muhim o'rin tutadi.

Bugungi kunda Jizzax viloyatida axborot-kommunikatsiya texnologiyalarini (AKT) davlat boshqaruvi tizimida, iqtisodiyotning tarmoqlarida, ijtimoiy soha va odamlarning kundalik hayotida joriy etishni izchil amalga oshirishga qaratilgan keng ko'lamli ishlar olib borilmoqda.

2021 yil yanvar-dekabr oylarida Jizzax viloyati bo'yicha aloqa va axborotlashtirish xizmatlari hajmi 288,2 mlrd. so'mga teng bo'ldi. 2020 yilning mos davriga nisbatan aloqa va axborotlashtirish xizmatlarining o'sishi 116,4 foizni tashkil etdi.

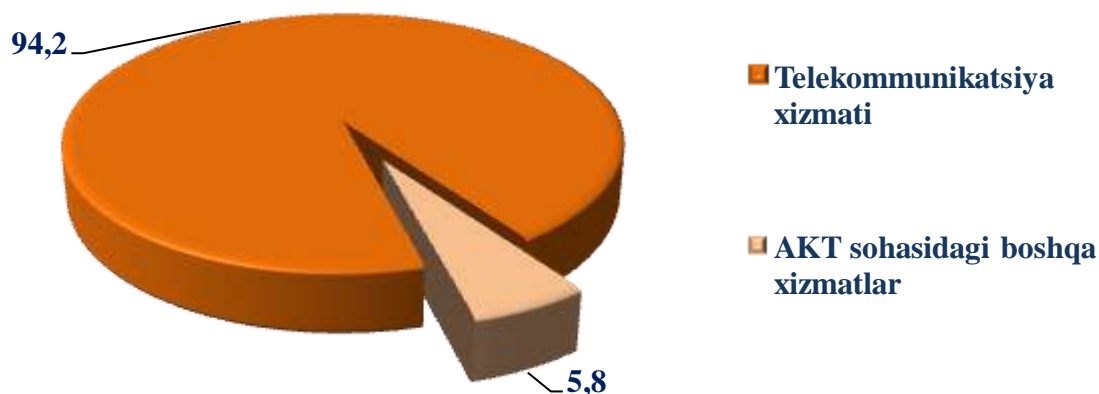
**Jizzax viloyatida aloqa va axborotlashtirish xizmatlarining o‘shish sur‘ati, % da**  
(2021 yil yanvar-dekabr)



Jizzax viloyatida aloqa va axborotlashtirish xizmatlari bo‘yicha o‘tgan yilning mos davriga nisbatan yanvar-dekabr oyida o‘shish sur‘ati (116,4 %) qayd etildi.

Aloqa va axborotlashtirish xizmatlari hajmida eng katta ulush (94,2 %) telekommunikatsiya xizmatlari (simli va mobil aloqa xizmatlari, internet, yo‘ldosh aloqa xizmatlari va b.q.) hissasiga to‘g‘ri keladi.

**Aloqa va axborotlashtirish xizmatlari tarkibi, % da**  
(2021 yil yanvar-dekabr)



Axborot-kommunikatsiya texnologiyalari (AKT) va moliya-kredit muassasalari xizmatlari tez rivojlanayotgan xizmat turlari hisoblanadi. Yangi texnologiyalarga va bozorni erkinlashtirish natijalariga tayanib, bu faoliyat turlari hozirgi vaqtda rivojlanishning yangi bosqichi sifatida paydo bo‘ldi va bugungi kunda jamiyatning texnologik taraqqiyoti va iqtisodiyotning globallashuvida hal qiluvchi rol o‘ynaydi.

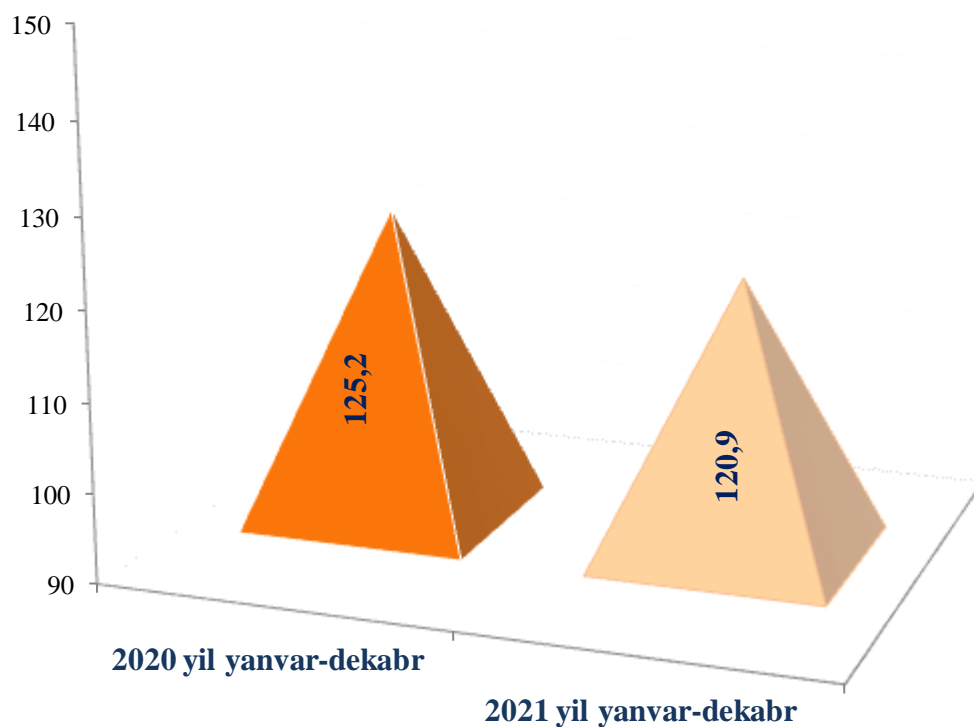


Ko'rsatilayotgan xizmatlar sifatini oshirish, AKT sohasida innovatsiyalarni joriy etish bo'yicha amalga oshirilayotgan chora-tadbirlar natijasida yangi turdagi xizmatlarning paydo bo'lishi aloqa va axborotlashtirish xizmatlari hajmini oshirishga ta'sir ko'rsatadi.


Pul-kredit tizimini isloh qilish dasturida bank tizimini barqarorligini ta'minlash, xalqaro standartlarga muvofiq bank faoliyatini yanada takomillashtirish, qo'shimcha investitsiyalarni jalb qilish, bank va sug'urta tashkilotlariga ko'rsatiladigan axborot-kommunikatsiya texnologiyalaridan foydalangan holda yangi xizmat turlarini joriy etish, moliyaviy xizmatlar hajmini yanada kengaytirishga alohida e'tibor qaratilmoqda.

Natijada, 2021 yil yanvar-dekabr oylarida ko'rsatilgan moliyaviy xizmatlar hajmi 1 517,3 mlrd. so'mga teng bo'ldi, o'sish sur'ati 120,9 foizni tashkil etdi.

**Jizzax viloyatida moliyaviy xizmatlarning  
o'sish sur'ati dinamikasi, % da  
(2021 yil yanvar-dekabr)**



**Moliyaviy xizmatlarning tarkibi, % da**  
(2021 yil yanvar-dekabr)



Valyuta siyosatini erkinlashtirish, shuningdek, istiqbolli investitsiya loyihalarini kreditlash ko'lamini kengaytirish, moliyaviy tashkilotlar tomonidan innovatsion xizmatlar ko'rsatish (kredit berish va depozit hisob raqamlarni ochish bo'yicha elektron xizmatlar ko'rsatish) borasida amalga oshirilayotgan islohotlar moliyaviy xizmatlar hajmining oshishiga ta'sir ko'rsatdi.

Moliyaviy xizmatlar umumiy hajmida sug'urta va nafaqa ta'minoti bo'yicha xizmatlardan tashqari moliyaviy xizmatlar ulushi (94,5 %) ustunlik qilmoqda. Moliyaviy xizmatlar umumiy hajmida sug'urta xizmatlarining ulushi 4,3 foizni, yordamchi moliyaviy faoliyat 1,2 foizni tashkil etdi.

**Bozor xizmatlari hajmi va o'sish sur'atining  
hududlar kesimidagi holati**

	<i>Jami</i>			<i>Aholi jon boshiga</i>	
	<i>mlrd.so'm</i>	<i>2020 yil yanvar-dekabriga nisbatan foiz</i>	<i>Jami xizmatlar hajmida hududlarning ulushi, % da</i>	<i>ming so'm</i>	<i>2020 yil yanvar-dekabriga nisbatan % da</i>

<b>Jizzax viloyati</b>	<b>6 419,0</b>	<b>118,1</b>	<b>100,0</b>	<b>4 498,6</b>	<b>115,6</b>
------------------------	----------------	--------------	--------------	----------------	--------------

*shahar:*

Jizzax	2 567,6	118,9	40,0	14 046,1	116,4
--------	---------	-------	------	----------	-------

*tumanlar:*

Arnasoy	149,9	111,2	2,3	3 195,0	109,5
---------	-------	-------	-----	---------	-------

Baxmal	410,5	121,7	6,4	2 545,0	118,9
--------	-------	-------	-----	---------	-------

G'allaorol	523,2	118,5	8,2	2 956,0	116,0
------------	-------	-------	-----	---------	-------

Sharof Rashidov	832,3	120,2	13,0	3 629,9	117,0
-----------------	-------	-------	------	---------	-------

Do'stlik	234,1	117,0	3,6	3 489,3	115,0
----------	-------	-------	-----	---------	-------

Zomin	558,6	121,0	8,7	3 303,0	118,2
-------	-------	-------	-----	---------	-------

Zarbdor	253,9	114,0	4,0	2 843,3	111,2
---------	-------	-------	-----	---------	-------

Zafarobod	144,3	114,5	2,2	2 829,6	112,4
-----------	-------	-------	-----	---------	-------

Mirzacho'l	176,6	109,2	2,7	3 326,3	107,4
------------	-------	-------	-----	---------	-------

Paxtakor	234,8	115,6	3,7	3 064,9	113,2
----------	-------	-------	-----	---------	-------

Forish	260,4	112,9	4,1	2 752,4	111,1
--------	-------	-------	-----	---------	-------

Yangiobod	72,8	114,8	1,1	2 528,5	112,8
-----------	------	-------	-----	---------	-------

Xizmatlar sohasining rivojlanishida eng katta ulush Jizzax shahri (40,0 %), Sharof Rashidov (13,0 %) va Zomin (8,7 %) tumanlarda kuzatilmoqda.

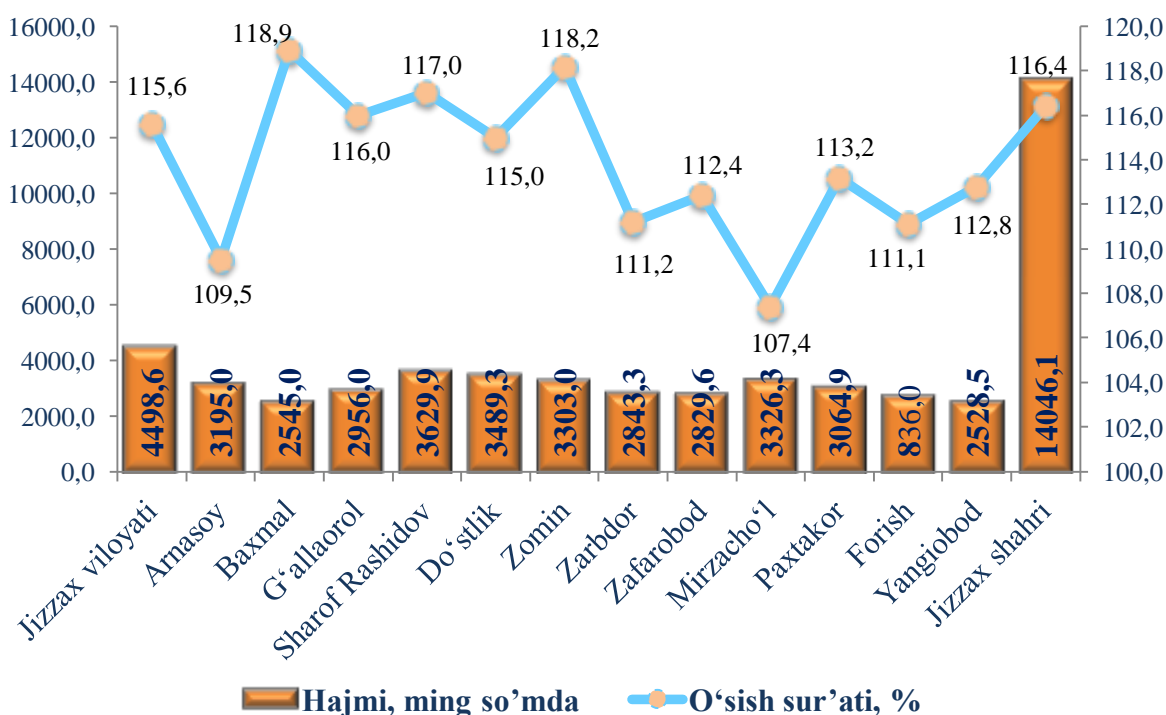
**Jizzax viloyati bo'yicha xizmatlarning umumiy hajmida hududlarning ulushi, % da**  
(2021 yil yanvar-dekabr)



Ko'rsatilgan xizmatlar umumiy hajmida eng kichik ulushlarni Yangiobod (1,1 %), Zafarobod (2,2 %) va Arnasoy (2,3 %) tumanlari qayd etdi.

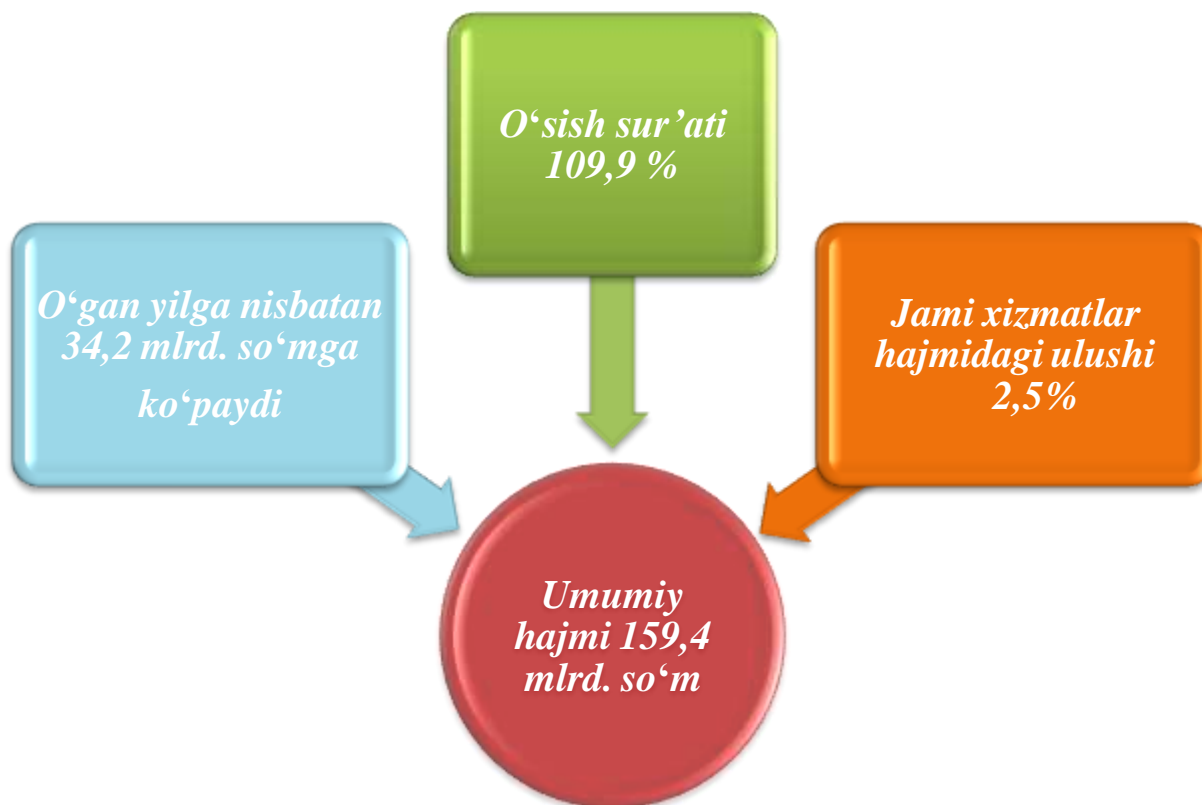
Aholi jon boshiga ko'rsatilgan xizmatlar bo'yicha eng yuqori ko'rsatkich Jizzax shahrida (14 046,1 ming so'm) bo'lib, o'sish sur'ati o'tgan yilning mos davriga nisbatan 116,4 foizni tashkil etdi.

**Aholi jon boshiga ko'rsatilgan bozor xizmatlarining hududlar bo'yicha hajmi va o'sish sur'ati, % da**  
(2021 yil yanvar-dekabr)



Aholi jon boshiga ko'rsatilgan xizmatlarning eng past ko'rsatkichi Yangiobod (2 528,5 ming so'm), Baxmal (2 545,0 ming so'm) va Forish (2 752,4 ming so'm) tumanlarida kuzatildi.

**Yashash va ovqatlanish bo'yicha  
xizmatlarning hajmi va o'sish sur'ati  
(2021 yil yanvar-dekabr)**

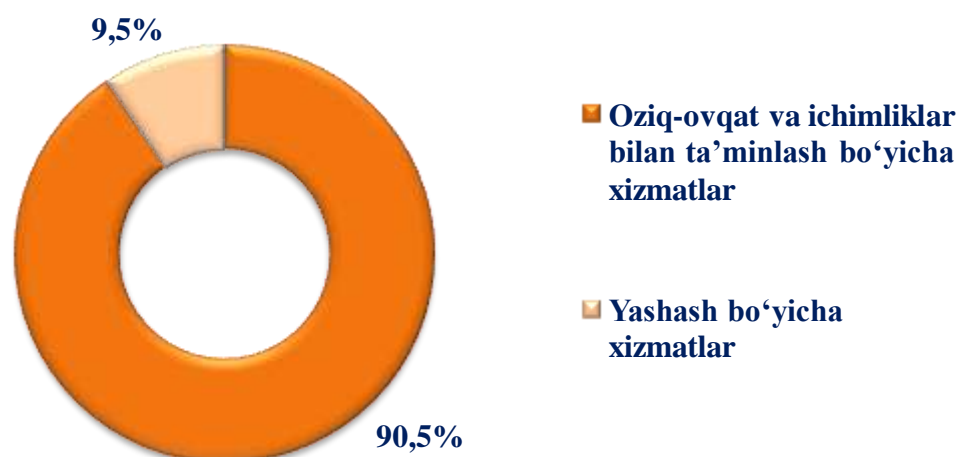


2020 yil yanvar-dekabr oylariga nisbatan yashash va ovqatlanish bo'yicha xizmatlarning o'sish sur'ati 109,9 foizni tashkil etdi, hajmi esa 157,4 mlrd. so'mga ko'ypaydi va 34,2 mlrd. so'mga yetdi.

Ushbu turdagi xizmatlarning pasayishiga dam olish uylari, bolalar lagerlari, kottedjlar va boshqa dam olish maskanlari xizmatlariga bo'lgan aholining talabi kamayganligi sezilarli ta'sir etganligini qayd etish lozim.

### Yashash va ovqatlanish bo'yicha xizmatlar tarkibi, % da

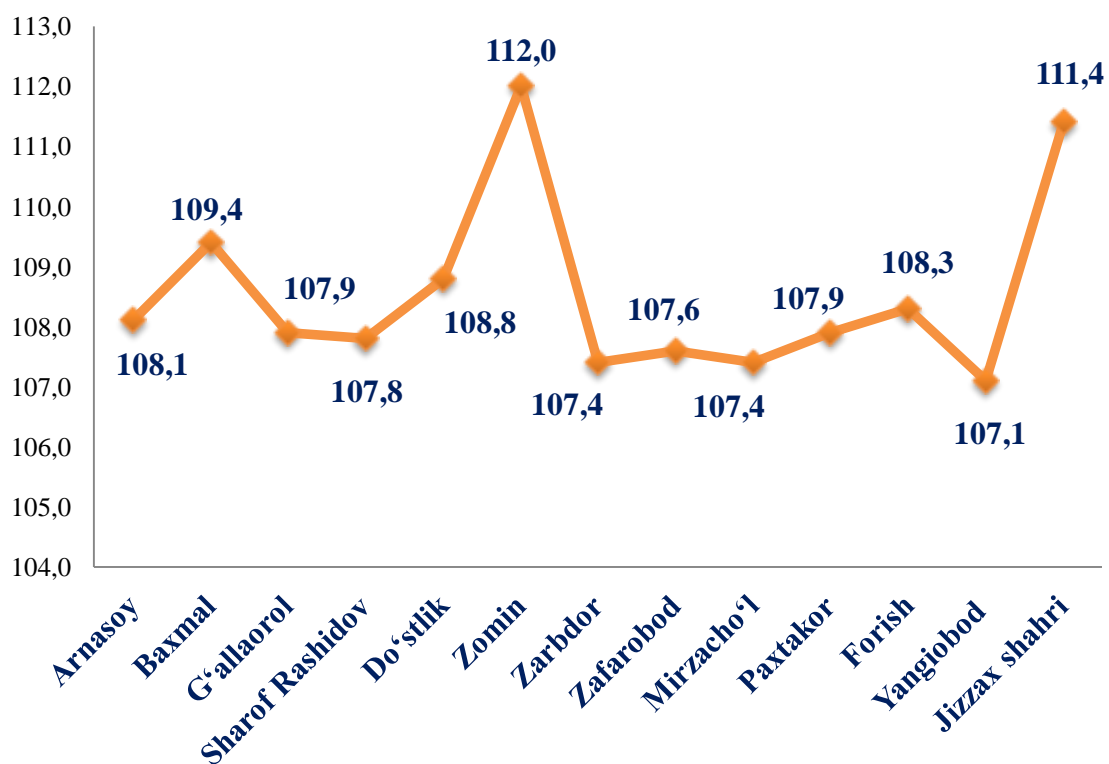
(2021 yil yanvar-dekabr)



Yashash va ovqatlanish bo'yicha xizmatlar hajmining asosiy qismini oziq-ovqat va ichimliklar bilan ta'minlash bo'yicha xizmatlarning ulushi (90,5 %) tashkil etadi.

### Hududlar kesimida yashash va ovqatlanish bo'yicha xizmatlarning o'sish sur'atlari

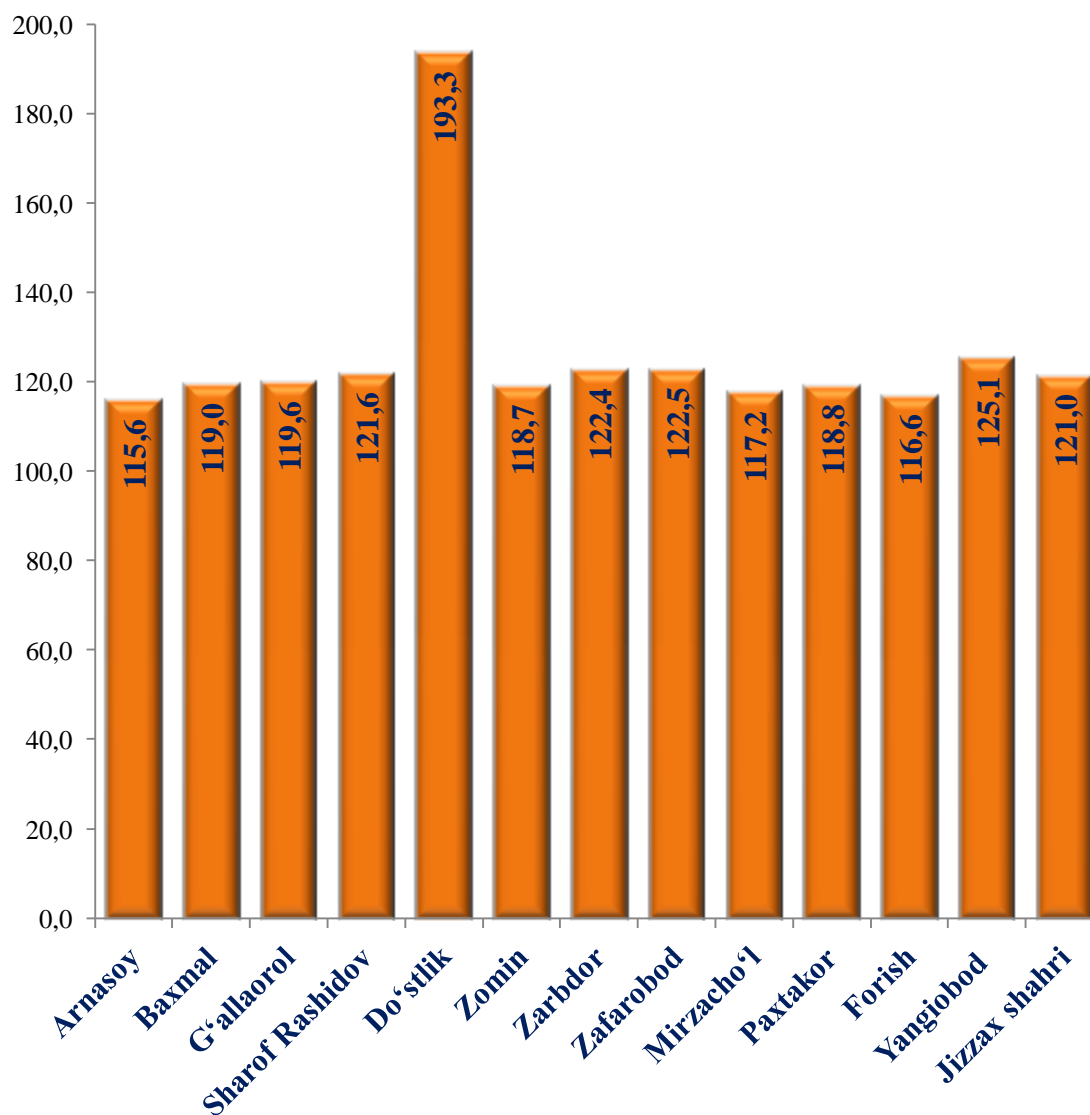
(2021 yil yanvar-dekabr)



Qayd etish joizki, Zomin tumanida yashash va ovqatlanish bo'yicha xizmatlar hajmi o'tgan yilning mos davriga nisbatan 112,0 foizni tashkil qildi.

Joriy yilning yanvar-dekabr oylarida ta'lim sohasidagi xizmatlar jami xizmatlar hajmining 4,7 foizini tashkil etib 301,8 mlrd. so'm, ya'niy o'tgan yilning shu davriga nisbatan 121,9 foizga o'sdi. Hududlar bo'yicha tahlil qilinganda Do'stlik.tumanida 193,3 foizga o'sib, bu sohada ytakchilik qilmoqda.

**2021 yil yanvar-dekabr oylarida hududlar bo'yicha ta'lim sohasida ko'rsatilgan xizmatlarning o'sish sur'ati, % da**

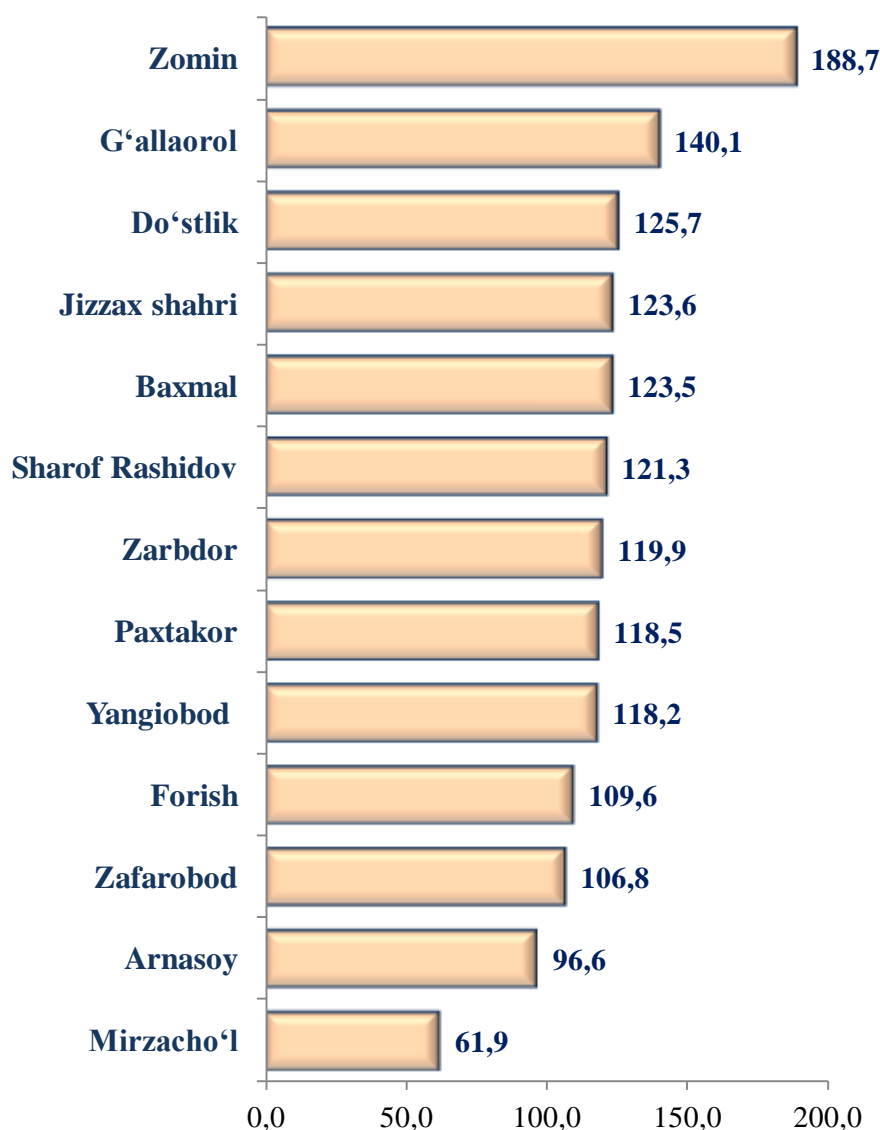


Xizmatlar ko'rsatishning mazkur sohasida nisbatan o'sish sur'atlari Do'stlik (193,3 %), Yangiobod (125,1 %) va Zafarobod (122,5 %) tumanlarida kuzatildi.

2021 yil yanvar-dekabr oylarida sog'liqni saqlash sohasidagi xizmatlar jami 115,2 mlrd. so'mni tashkil etib, o'tgan yilning shu davriga nisbatan 136,7 foizni tashkil qilib, jami xizmatlardagi ulushi 1,8 foizni tashkil etdi.

Hududlar bo'yicha tahlil qilinganda, eng yuqori o'sish sur'ati Zomin tumani (188,7 %), G'allaorol (140,1 %) va Do'stlik (125,7 %) tumanida kuzatildi.

**2021 yil yanvar-dekabr oylarida sog'liqni saqlash sohasida ko'rsatilgan xizmatlarning hududlar bo'yicha o'sish sur'ati, % da**



Sog'liqni saqlash sohasida ko'rsatilgan xizmatlarning hududlar bo'yicha sur'atlari solishtirilganida Mirzacho'l (61,9 %) va Arnasoy (96,6 %) past sur'atlarni ko'rishimiz mumkin.