

VIII. TASHQI IQTISODIY FAOLIYAT

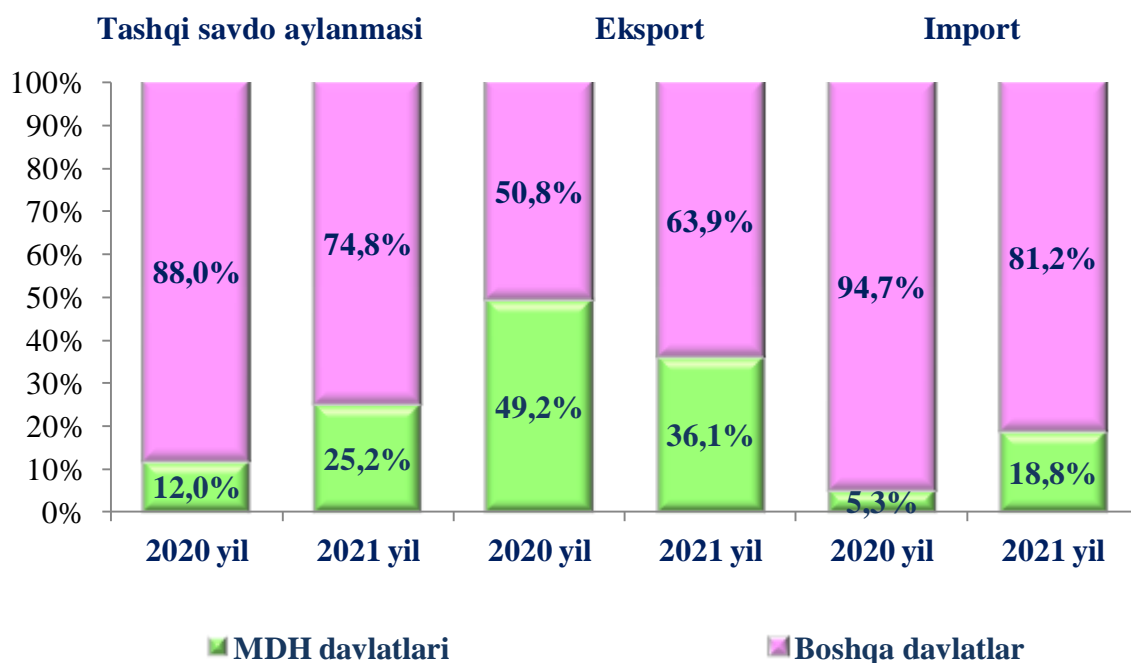
Viloyatning tashqi savdo aylanmasi 2021 yilning yanvar-dekabr oylarida 532,2 mln. AQSH dollarini, jumladan eksport 196,5 mln. AQSH dollarini, import 335,7 mln. AQSH dollarini tashkil etdi.

Tashqi savdo aylanmasining saldosi minus -139,2 mln. AQSH dollari, shu jumladan MDH davlatlari bilan 7,8 mln. AQSH dollarini va boshqa davlatlar bilan minus -147,0 mln. AQSH dollarini tashkil etdi.

Viloyatning tashqi savdo aylanmasi (2021 yilning yanvar-dekabrda)

	<i>Miqdori (mln. AQSH dollari)</i>	<i>2021 yilning yanvar-dekabrda nisbatan foiz hisobida</i>	<i>Ulushi, % da</i>
Tashqi savdo aylanmasi	532,2	65,2	100,0
MDH davlatlari	134,1	137,1	25,2
boshqa davlatlar	398,1	55,4	74,8
Eksport	196,5	158,3	100,0
MDH davlatlari	71,0	116,4	36,1
boshqa davlatlar	125,5	198,9	63,9
Import	335,7	48,5	100,0
MDH davlatlari	63,2	171,5	18,8
boshqa davlatlar	272,5	41,6	81,2
Saldo	-139,2	x	x
MDH davlatlari	7,8	x	x
boshqa davlatlar	-147,0	x	x

**MDH va boshqa davlatlarning viloyat
tashqi savdo aylanmasidagi ulushi**
(yanvar-dekabr holatiga)



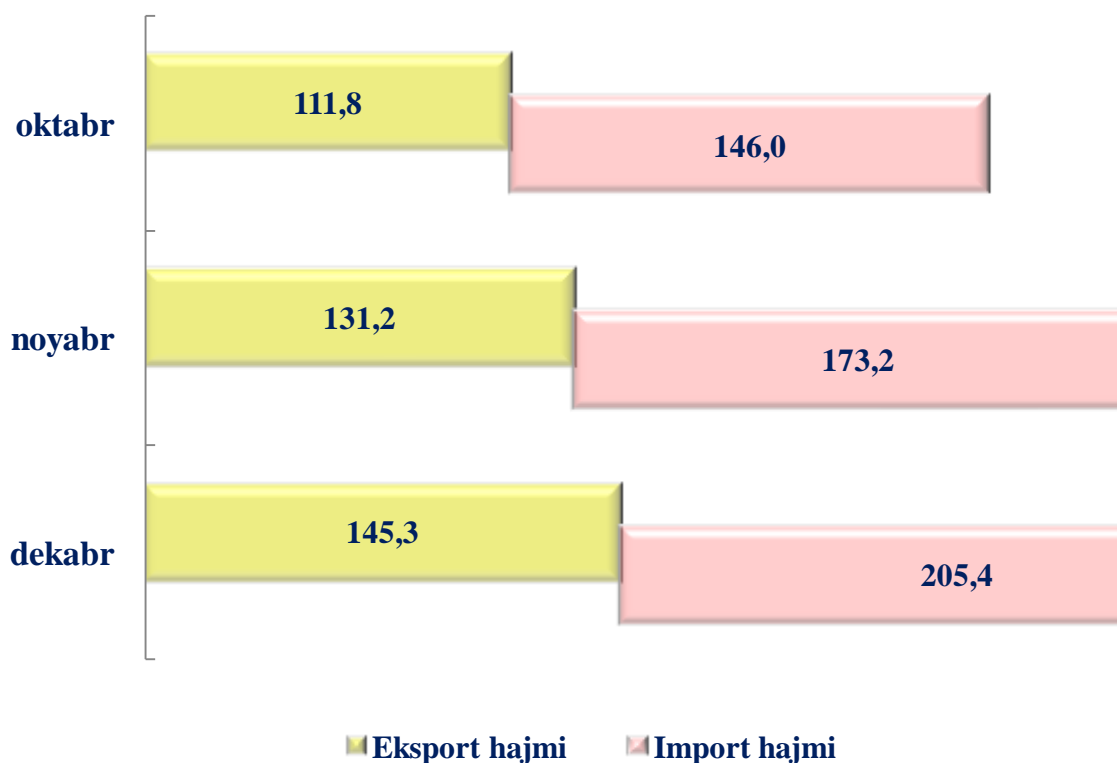
Viloyat rezidentlari tomonidan tashqi savdo operatsiyalarida jami tovar aylanmasining 71,1 foizi Osiyo davlatlari, 28,0 foizi Yevropa davlatlari va 0,9 foizi boshqa davlatlar bilan amalga oshirildi.

**Viloyat tashqi savdo aylanmasining
qit'alar bo'yicha taqsimlanishi**
(2021 yil yanvar-dekabr)

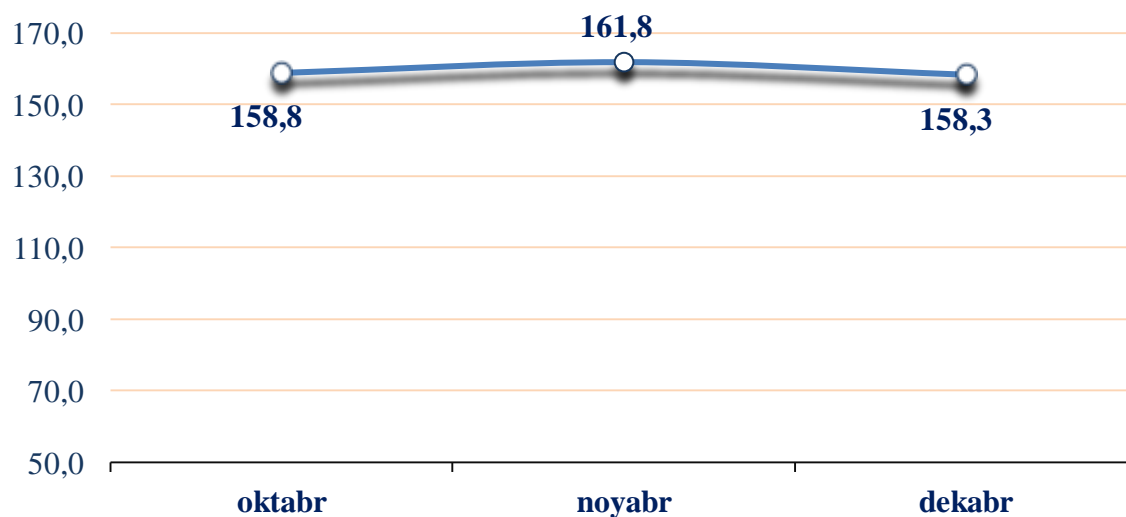
(mln. AQSH dollari)

	Eksport	Import	Tashqi savdo aylanmasi	
			2020 yilning yanvar-dekabriga nisbatan foiz hisobida	Ulushi, % da
Jami ¹⁾	196,5	335,7	532,2	65,2
<i>shu jumladan:</i>				
Yevropa	54,8	94,1	148,9	29,5
Osiyo	140,6	238,2	378,8	125,7
Amerika	1,1	0,9	2,0	24,4
Avstraliya	0,0	2,5	2,5	113,6

**2021 yil 4-chorak davomida tovar va xizmatlarning oylik
eksport-import hajmi dinamikasi**
(mln. AQSH doll.)



**2021 yil 4-chorak davomida tovar va xizmatlarning oylik
eksport hajmining o'sish sur'ati dinamikasi, % da**



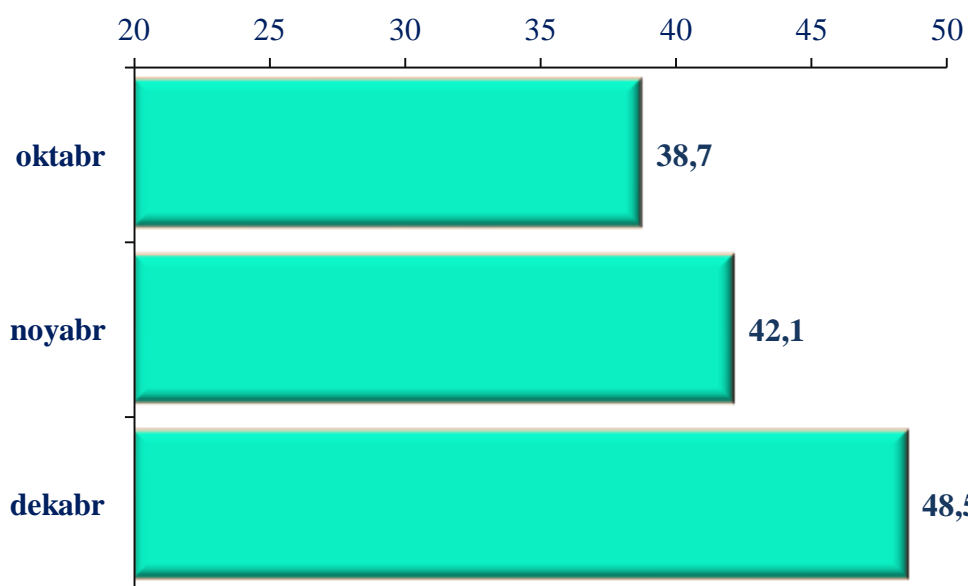
Eksport tarkibida oziq – ovqat maxsulotlari 34,2 mln. AQSH dollariga teng bo'lib o'tgan yilga nisbatan 145,0 foizni tashkil etdi, jumladan meva sabzavot va poliz mahsulotlari 44,7 ming tonna va 24,6mln. AQSH dollariga teng bo'lib, 2020 yilga nisbatan 121,2 foizni tashkil etdi.

Viloyatdagi jami eksportga nisbatan ulushi 12,5 foizni tashkil etgan.

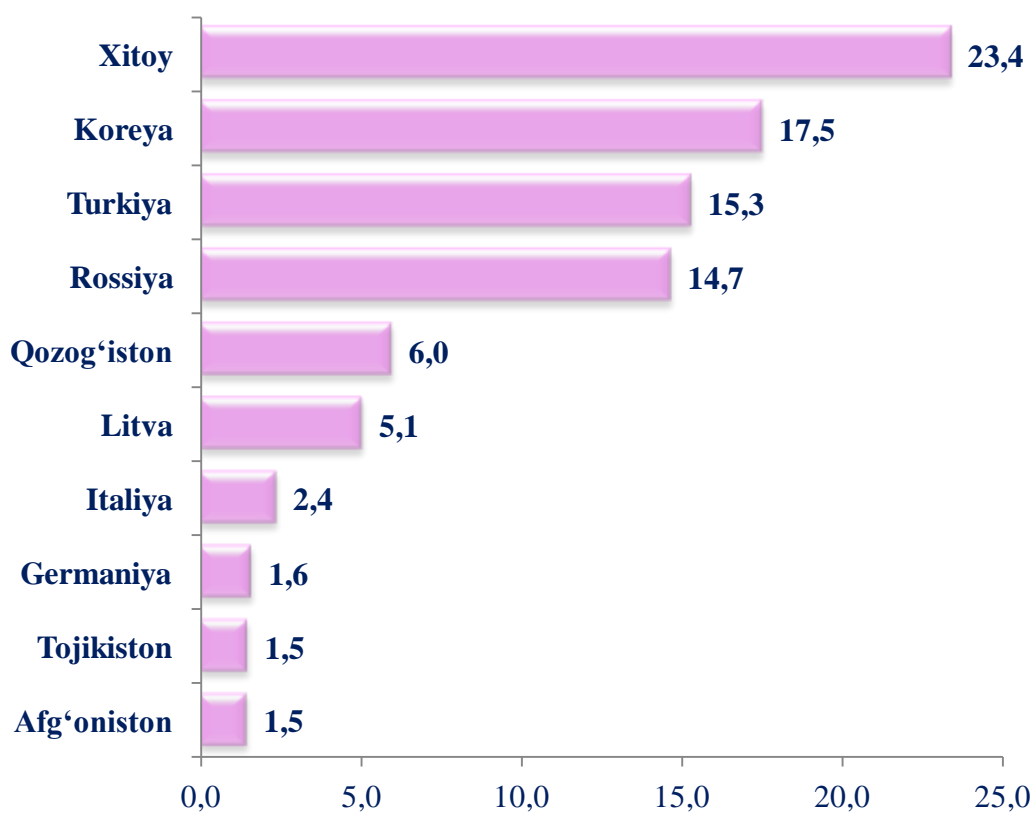
**Meva, sabzavot va poliz mahsulotlari eksporti hajmining
hududlar bo'yicha taqsimlanishi
(2021 yil yanvar-dekabr)**

	<i>Jami meva, sabzavot va poliz mahsulotlari eksporti</i>		
	<i>tonna</i>	<i>mln. AQSH doll.</i>	<i>O'tgan yilga nisbatan, % da</i>
Jizzax viloyati	44 703,8	24,6	121,2
<i>shahar:</i>			
Jizzax	312,2	0,6	80,5
<i>tumanlar:</i>			
Arnasoy	843,4	0,8	63,1
Baxmal	11 277,8	2,2	344,8
G'allaorol	1 903,5	2,8	131,6
Sharof Rashidov	1 138,1	1,5	103,1
Do'stlik	1 572,6	1,3	543,6
Zomin	2 192,5	1,4	25,2
Zarbdor	11 533,7	3,9	208,9
Zafarobod	1 146,0	0,5	37,5
Mirzacho'l	1 782,9	0,8	992,8
Paxtakor	8 508,0	6,8	232,5
Forish	1 186,3	1,3	209,8
Yangiobod	1 306,8	0,7	43,9

**2021 yil yanvar-dekabr oylarida tovar va xizmatlar
importining o‘shish sur‘ati dinamikasi, % da**



**Tashqi savdo aylanmasida katta ulushga ega bo‘lgan davlatlar
(2021 yil yanvar-dekabr)**



Katta ulushga ega bo'lgan davlatlar bilan tashqi savdo aylanmasi
(2021 yil yanvar-dekabr)

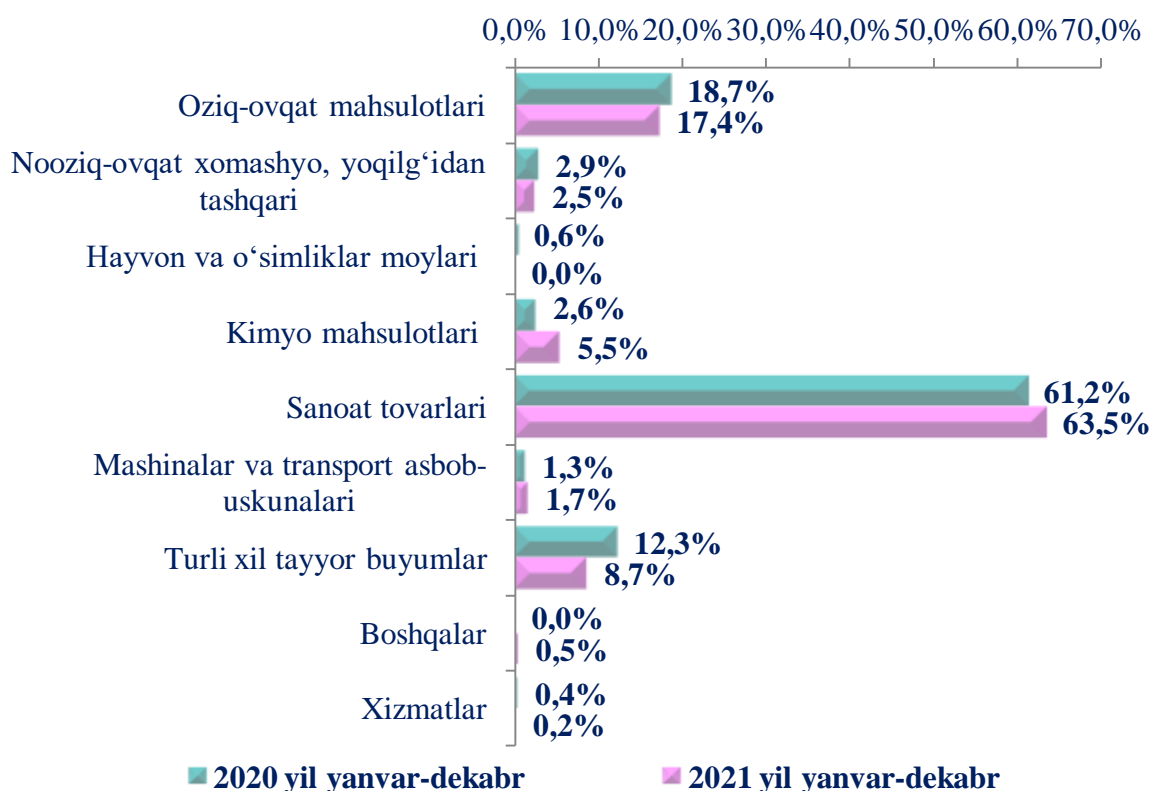
	<i>mln. AQSH dollari</i>	<i>2020 yilning yanvar-dekabriga nisbatan, % da</i>	<i>Viloyat tovar aylanmasidagi ulushi % da</i>
Xitoy	124,5	77,9	23,4
Koreya	93,3	4,2 m.	17,5
Turkiya	81,5	130,5	15,3
Rossiya	78,1	131,6	14,7
Qozog'iston	31,9	193,9	6,0
Litva	27,0	48,6	5,1
Italiya	12,7	168,4	2,4
Germaniya	8,6	159,0	1,6
Tojikiston	8,0	78,5	1,6
Afg'oniston	7,8	4,3 m.	1,5

MDH davlatlari orasida Rossiya, Qozog'iston, Tojikiston davlatlari, tashqi savdo aylanmasida asosiy hamkorlar hisoblanib, ularning jami tashqi savdo aylanmasidagi ulushi 22,3 foizni tashkil qiladi. Boshqa davlatlar orasida Xitoy, Koreya Respublikasi, Turkiya, Litva, Germaniya, Italiya va Afg'oniston davlatlari hisoblanadi va ularning ulushi 66,6 foizni tashkil qiladi.

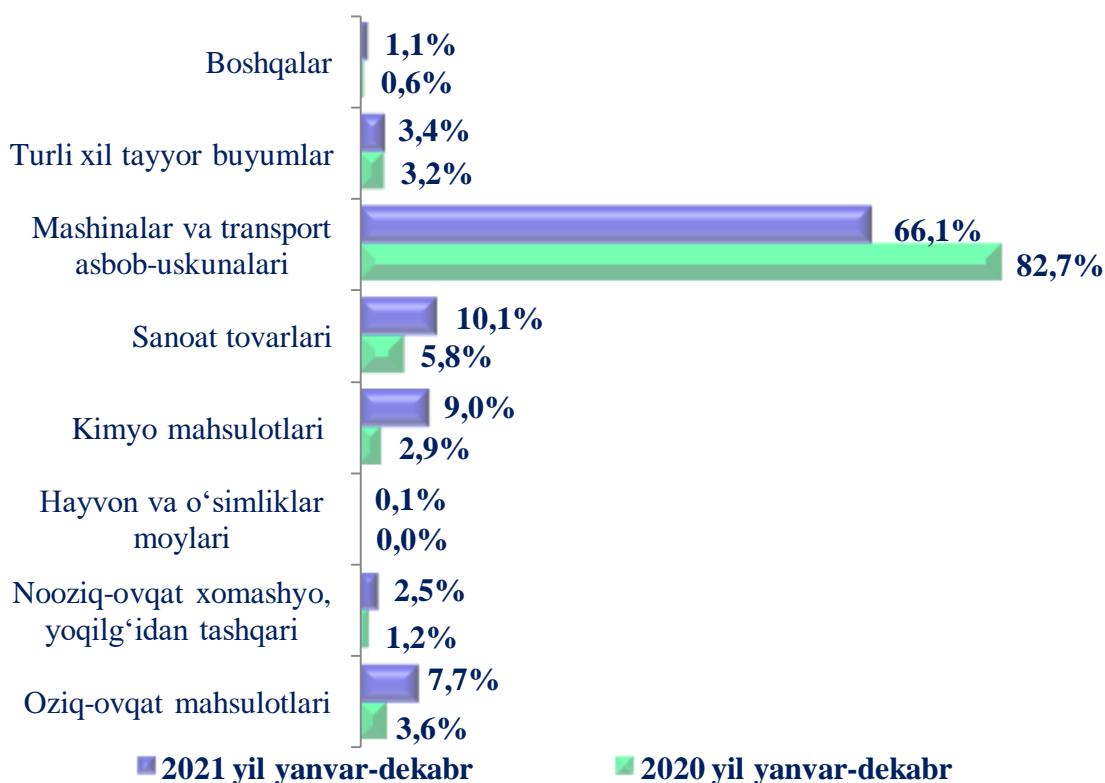
**2021 yil yanvar-dekabr oylarida amalga oshirilgan
eksport va import tarkibi**

	<i>Umumiy hajmi (mln. AQSH doll.)</i>		<i>2020 yil yanvar-dekabr nisbatan foiz hisobida</i>
	<i>2020 yil yanvar-dekabr</i>	<i>2021 yil yanvar-dekabr</i>	
Eksport tarkibi	124,1	196,5	158,3
Oziq-ovqat mahsulotlari	23,2	34,2	147,4
Nooziq-ovqat xomashyo, yoqilg' idan tashqari	3,6	5,0	138,9
Hayvon va o'simliklar moylari (yog'lari), yog'lar va mumlar	0,7	0,0	0,0
Kimyo mahsulotlari	3,2	10,8	3,4 m.
Sanoat tovarlari	76,0	124,7	164,1
Mashinalar va transport asbob- uskunalari	1,6	3,2	2,0 m.
Turli xil tayyor buyumlar	15,3	17,1	111,8
Boshqalar	0,0	1,1	0,0
Xizmatlar	0,5	0,4	80,0
Import tarkibi	692,5	335,7	48,5
Oziq-ovqat mahsulotlari	25,0	25,8	103,2
Nooziq-ovqat xomashyo, yoqilg' idan tashqari	7,9	8,5	107,6
Hayvon va o'simliklar moylari (yog'lari), yog'lar va mumlar	0,1	0,3	3,0 m.
Kimyo mahsulotlari	20,0	29,9	149,5
Sanoat tovarlari	40,1	34,1	85,0
Mashinalar va transport asbob- uskunalari	572,8	221,8	38,7
Turli xil tayyor buyumlar	22,3	11,6	52,0
Boshqalar	4,3	3,8	88,6

Tovar va xizmatlarning eksport tarkibi, jamiga nisbatan foizda

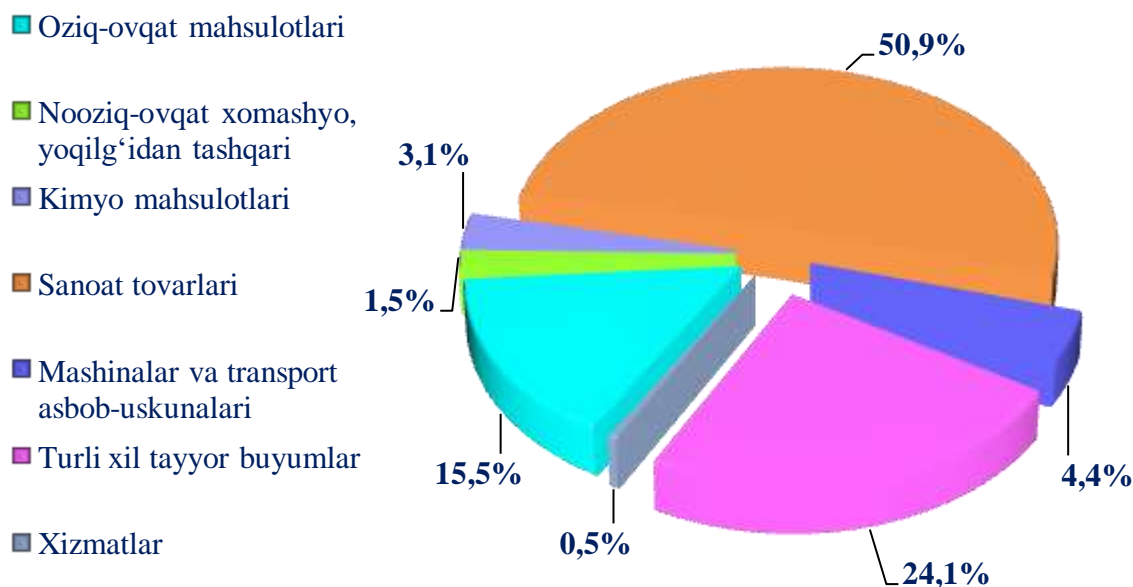


Tovar va xizmatlarning import tarkibi, jamiga nisbatan foizda

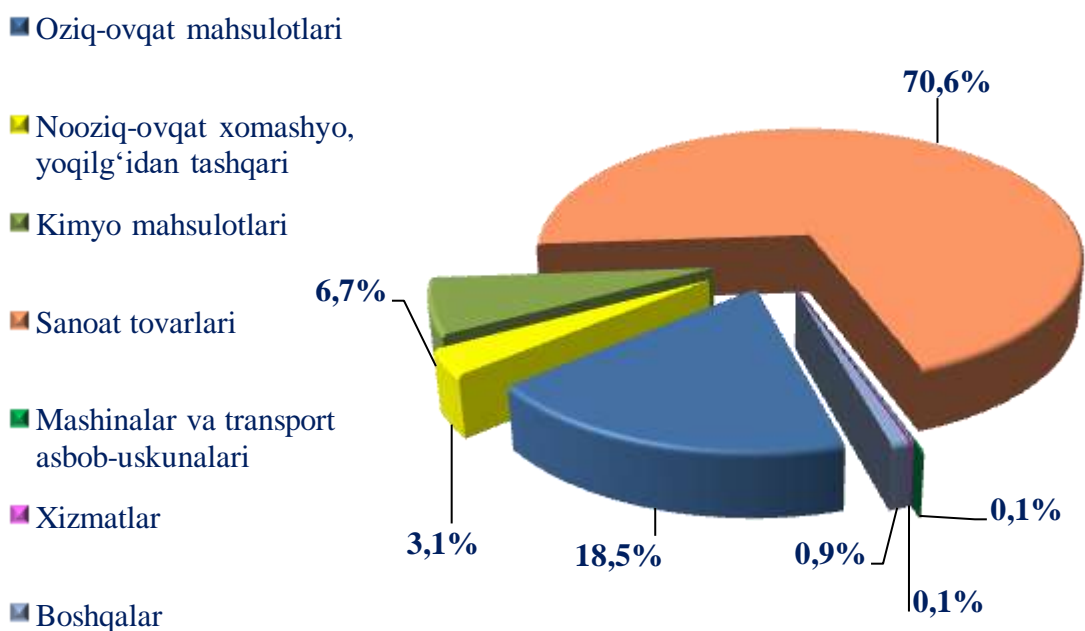


**MDH va boshqa davlatlar bilan amalga oshirilgan
eksport tarkibi, %da**
(2021 yilning yanvar-dekabrida)

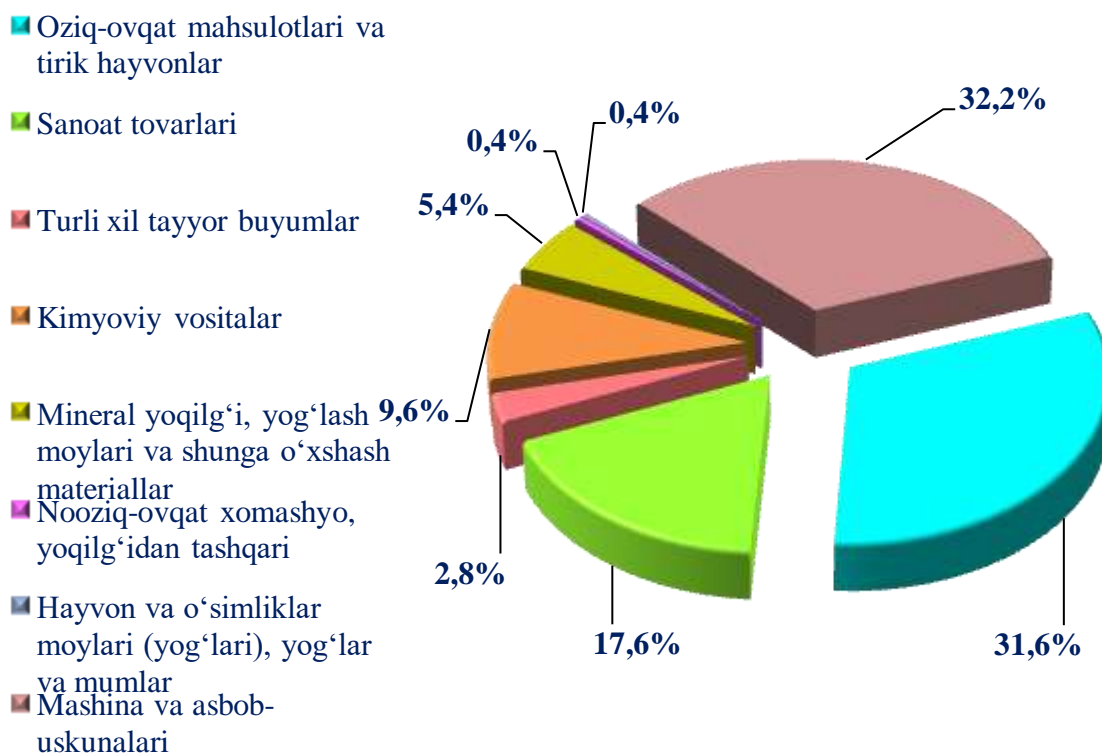
**MDX davlatlariga amalga oshirilgan
eksport tarkibi**



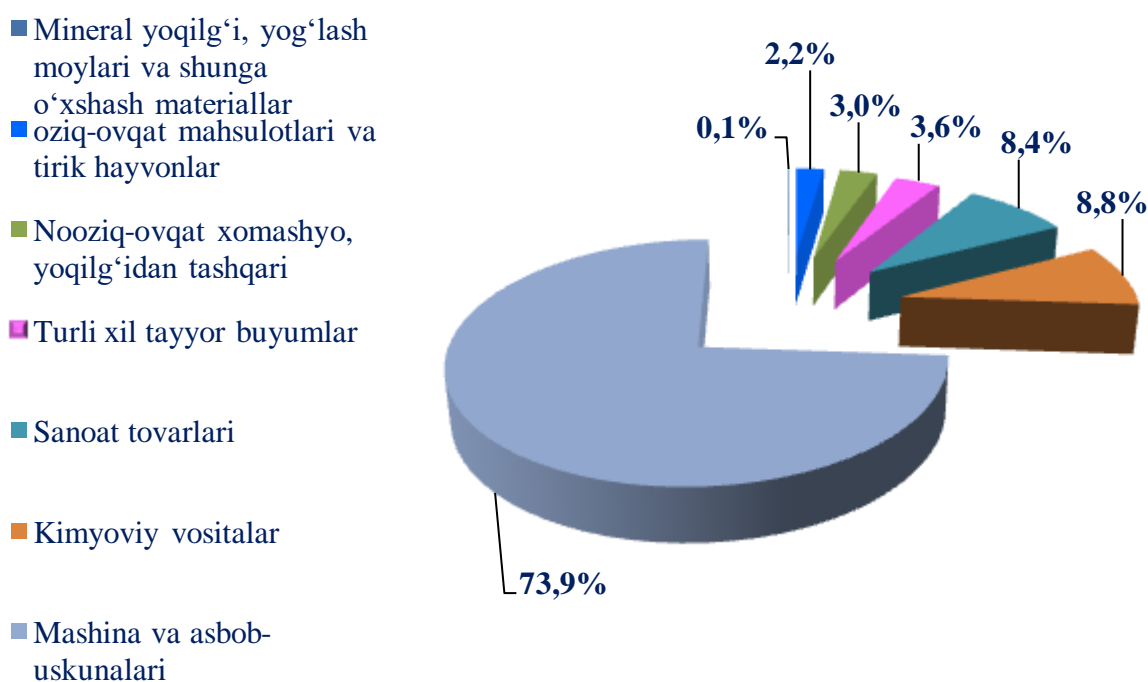
**Boshqa xorijiy davlatlarga amalga oshirilgan
eksport tarkibi**



MDX davlatlaridan amalga oshirilgan import tarkibi



Boshqa xorijiy davlatlardan amalga oshirilgan import tarkibi



Hududlar kesimida tashqi tovar aylanmasi tarkibi
(2021 yil yanvar-dekabr)

(mln. AQSH doll)

	Jami tashqi tovar aylanmasi	Tashqi tovar aylanmasi hajmi		Jamiga nisbatan ulushi % da	
		MDX davlatlari	Boshqa davlatlar	MDX davlatlari	Boshqa davlatlar
Jizzax viloyati	532,2	134,1	398,1	25,2	74,8
Jizzax shahar	136,1	54,0	82,1	39,7	60,3
<i>tumanlar:</i>					
Arnasoy	13,1	4,2	8,9	32,1	67,9
Baxmal	14,3	5,9	8,4	41,3	58,7
G'allaorol	106,5	17,8	88,7	16,7	83,3
Sharof Rashidov	16,5	7,9	8,6	47,9	52,1
Do'stlik	29,9	1,6	28,3	5,4	94,6
Zomin	46,0	9,5	36,5	20,7	79,3
Zarbdor	29,7	5,8	23,9	19,5	80,5
Zafarobod	26,6	2,0	24,6	7,5	92,5
Mirzacho'l	10,2	5,0	5,2	49,0	51,0
Paxtakor	19,2	1,8	17,4	9,4	90,6
Forish	76,3	16,5	59,8	21,6	78,4
Yangiobod	3,8	1,0	2,8	26,3	73,7
Taqsimlanmagan tashkilotlar	4,0	1,1	2,9	27,5	72,5

Hududlar kesimida eksport tarkibi

(2021 yil yanvar-dekabr)

(mln. AQSH doll)

	Jami eksport hajmi	Eksport hajmi		Jamiga nisbatan ulushi % da	
		MDX davlatlari	Boshqa davlatlar	MDX davlatlari	Boshqa davlatlar
Jizzax viloyati	196,5	71,0	125,5	36,1	63,9
Jizzax shahar	65,2	36,7	28,5	56,3	43,7
<i>tumanlar:</i>					
Arnasoy	4,5	3,6	0,9	80,0	20,0
Baxmal	2,9	2,1	0,8	72,4	27,6
G'allaorol	8,1	0,9	7,2	11,1	88,9
Sharof Rashidov	5,6	3,5	2,1	62,5	37,5
Do'stlik	26,6	1,0	25,6	3,8	96,2
Zomin	5,3	1,1	4,2	20,8	79,2
Zarbdor	25,3	4,1	21,2	16,2	83,8
Zafarobod	18,6	1,3	17,3	7,0	93,0
Mirzacho'l	7,0	4,5	2,5	64,3	35,7
Paxtakor	13,4	1,0	12,4	7,5	92,5
Forish	11,8	10,3	1,5	87,3	12,7
Yangiobod	1,4	0,7	0,7	50,0	50,0
Taqsimlanmagan tashkilotlar	0,8	0,2	0,6	25,0	75,0

Hududlar kesimida import tarkibi

(2021 yil yanvar-dekabr)

(mln. AQSH doll)

	Jami import	Import hajmi		Jamiga nisbatan ulushi %	
		MDX davlatlari	Boshqa davlatlar	MDX davlatlari	Boshqa davlatlar
Jizzax viloyati	335,7	63,1	272,6	18,8	81,2
Jizzax shahar	70,9	17,3	53,6	24,4	75,6
<i>tumanlar:</i>					
Arnasoy	8,6	0,6	8,0	7,0	93,0
Baxmal	11,4	3,8	7,6	33,3	66,7
G'allaorol	98,4	17	81,4	17,3	82,7
Sharof Rashidov	10,9	4,3	6,6	39,4	60,6
Do'stlik	3,3	0,6	2,7	18,2	81,8
Zomin	40,7	8,4	32,3	20,6	79,4
Zarbdor	4,4	1,7	2,7	38,6	61,4
Zafarobod	8,0	0,7	7,3	8,7	91,3
Mirzacho'l	3,3	0,5	2,8	15,2	84,8
Paxtakor	5,8	0,8	5,0	13,8	86,2
Forish	64,4	6,1	58,3	9,5	90,5
Yangiobod	2,4	0,3	2,1	12,5	87,5
Taqsimlanmagan tashkilotlar	3,2	1,0	2,2	31,23	68,8

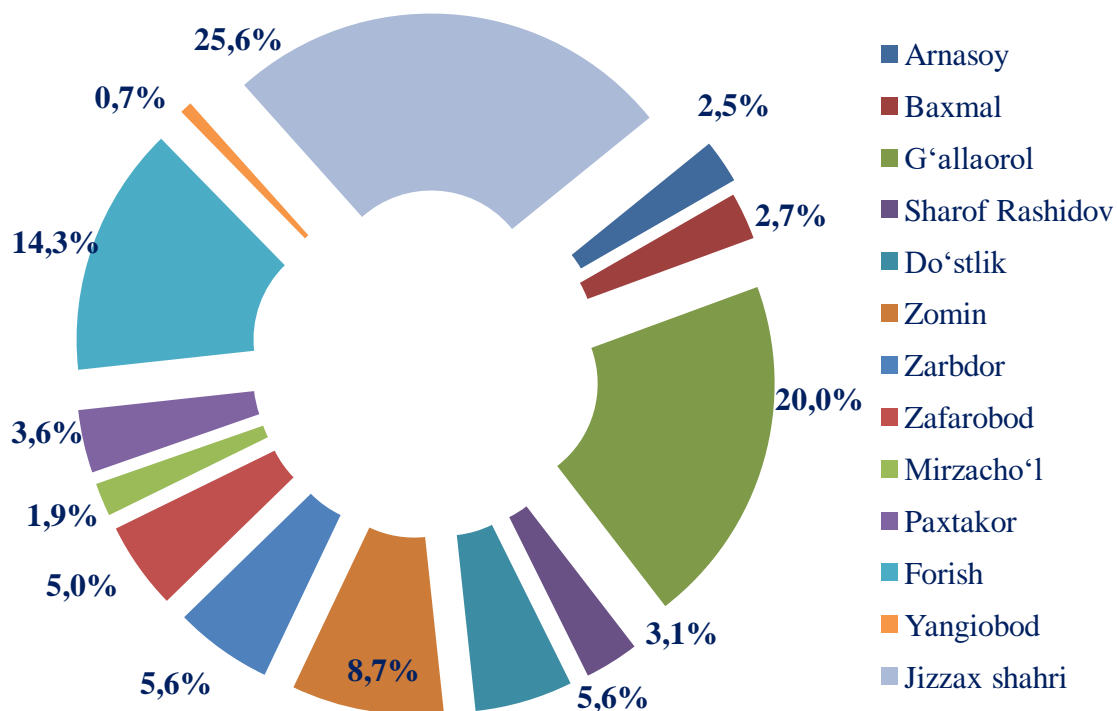
**Viloyat tashqi savdo aylanmasining
hududlar bo'yicha taqsimlanishi
(2021 yil yanvar-dekabr)**

(mln. AQSH doll.)

	<i>Eksport</i>	<i>Import</i>	<i>Saldo</i>	<i>Tashqi savdo aylanmasi</i>	
				<i>O'tgan yilning yanvar-dekabriga nisbatan, % hisobida</i>	<i>Jamiga nisbatan ulushi, %da</i>
Jizzax viloyati	196,5	335,7	-139,2	65,2	100,0
<i>shahar:</i>					
Jizzax	65,2	70,9	-5,7	118,6	25,6
<i>tumanlar:</i>					
Arnasoy	4,5	8,6	-4,1	199,8	2,5
Baxmal	2,9	11,4	-8,5	2,9 m.	2,7
G'allaorol	8,1	98,4	-90,3	10,5 m.	20,0
Sharof Rashidov	5,6	10,9	-5,3	63,9	3,1
Do'stlik	26,6	3,3	23,3	174,9	5,6
Zomin	5,3	40,7	-35,4	89,8	8,7
Zarbdor	25,3	4,4	20,9	2,7 m.	5,6
Zafarobod	18,6	8,0	10,6	30,8	5,0
Mirzacho'l	7,0	3,3	3,7	90,0	1,9
Paxtakor	13,4	5,8	7,6	52,2	3,6
Forish	11,8	64,4	-52,6	17,6	14,3
Yangiobod	1,4	2,4	-1,0	105,9	0,7
Taqsimlanmagan tashkilotlar	0,8	3,2	-2,4	125,6	0,7

Hududlarning viloyat jami tashqi tovar aylanmasidagi ulushi, foizda

(2021 yil yanvar-dekabr)



Viloyat tashqi tovar aylanmasida G'allaorol tumani 106,5 mln. AQSH doll. o'tgan davrga nisbatan (10,5 marta) va Jizzax shahri 136,1 mln. AQSH doll (118,6 marta) ko'paygan.

Eksport. Joriy yil yanvar – dekabr oylarida jami 164 ta korxonalar 196,5 mln. AQSH dollarlik eksport hajmini amalga oshirgan. Shundan Jizzax shahrida 53 ta korxonalar 65,2 mln. AQSH dollari (o'tgan davrga nisbatan 161,0 %, viloyatdagi jami eksportga nisbatan ulushi 33,2 %), Do'stlik tumanida 6 ta korxonalar 26,6 mln. AQSH dollari (o'tgan davrga nisbatan 175,0 %, viloyatdagi ulushi 13,5 %) va Zarbdor tumanida 6 ta korxonalar 25,3 mln. AQSH dollari (o'tgan davrga nisbatan 6,7 marta, viloyatdagi ulushi 12,9 %) miqdorida eksportni amalga oshirgan.

Import. Joriy yil yanvar – dekabr oylarida jami 401 ta korxonalar 335,7 mln. AQSH dollarlik importni amalga oshirgan bo'lib, shundan Jizzax shahrida 116 ta korxonalar 70,9 mln. AQSH dollarini (o'tgan yilga nisbatan 95,6 %, jami importga nisbatan ulushi 21,1%), G'allaorol tumanida 27 ta korxonalar 98,4 mln. AQSH dollari (o'tgan davrga nisbatan 14,5 marta, jami importga nisbatan ulushi 29,3 %) va Forish tumanida 33 ta korxonalar 64,4 mln. AQSH dollari (o'tgan yilga nisbatan 15,1 %, jami importga nisbatan ulushi 19,2 %) miqdorida importni amalga oshirgan.