

## X. KORXONA VA TASHKILOTLARNING MOLIYAVIY NATIJALARI <sup>1)</sup>

**Foyda.** Hisobot ma'lumotlariga ko'ra, 2021 yilning yanvar-avgust oylarida iqtisodiyot tarmoqlarida viloyatdagi yirik korxonalar va tashkilotlar tomonidan 38,6 mlrd. so'm miqdorida yakuniy moliyaviy natija olindi.

2020 yilning shu davriga nisbatan solishtirilganda, foyda hajmi 34,3 mlrd. so'm kamaygan yoki 0,5 martaga kamaygan.

### 2021 yilning yanvar-avgust oylarida yirik korxonalar va tashkilotlarning iqtisodiy faoliyat turlari bo'yicha yakuniy moliyaviy natijalari

	<i>Foyda, zarar, mln. so'm, (+,-)</i>	<i>2020 yilning yanvar-avgustga nisbatan, % da</i>
<b>Jami</b>	<b>38 6007,4</b>	<b>5,3 m.</b>
Qishloq, o'rmon va baliq xo'jaligi	5,5	5,9
Tog'-kon sanoati va ochiq konlarni ishlash	-	-
Ishlab chiqaradigan sanoat	358 274,3	110,3 m.
Elektr, gaz, bug' bilan ta'minlash va havoni konditsiyalash	17 959,2	62,2 m.
Suv bilan ta'minlash, kanalizatsiya tizimi chiqindilarni yig'ish va utilizatsiya qilish	118,6	105,9
Qurilish	2 117,3	40,8
Savdo	2 215,8	70,6
Tashish va saqlash	1 096,0	3,0 m.
Yashash va ovqatlanish bo'yicha xizmatlar	-	-
Axbarot va aloqa		
Ko'chmas mulk operatsiyalari	8,0	106,7
Professional, ilmiy va texnik faoliyat	0,2	0,2
Boshqarish bo'yicha faoliyat va yordamchi xizmatlar ko'rsatish	32,1	102,9
Sog'liqni saqlash va ijtimoiy xizmatlar ko'rsatish	3 590,1	-
Boshqalar	590,3	-

<sup>1)</sup> Byudjet va boshqa notijorat tashkilotlar, mahsulot ishlab chiqaruvchi qishloq xo'jalik korxonalari, fermer va dehqon xo'jaliklari, sug'urta tashkilotlari, banklar, kichik korxonalar va mikrofirmalarsiz.

Iqtisodiy faoliyat turlari bo'yicha tahliliy ma'lumotlar shuni ko'rsatmoqdaki, yirik korxonalar va tashkilotlarda ko'rilgan foydaning asosiy qismini ishlab chiqaradigan sanoat yo'nalishidagi tashkilotlarda 358 274,3 mln. so'm (jami foydaning 92,8 %) ni, elektr, gaz,

bug' bilan ta'minlash va havoni konditsiyalash faoliyatidagi tashkilotlarda 17 959,2 mln. so'm (jami foydaning 4,6 %) ni, sog'liqni saqlash va ijtimoiy xizmatlar ko'rsatish 3 590,1 mln. so'm (0,9 %) ni tashkil etmoqda.

**2021 yilning yanvar-avgust oylarida hududlar kesimida yirik korxonalar va tashkilotlarning yakuniy moliyaviy natijalari**

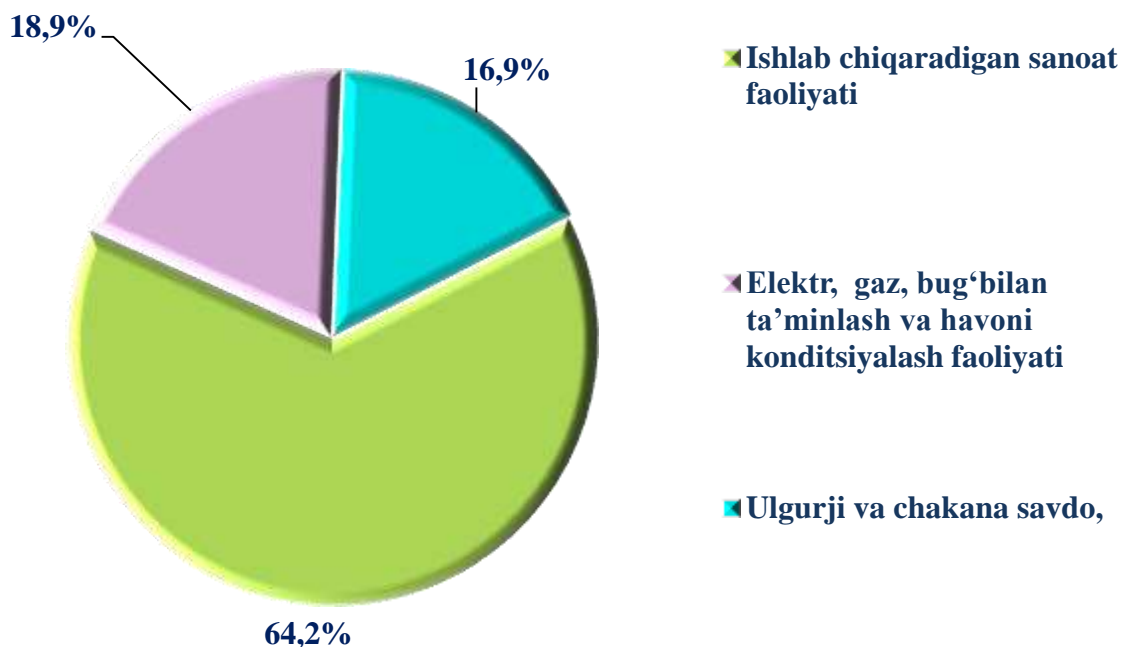
	<i>Foyda, zarar mln. so'm, (+,-),</i>	<i>2020 yilning yanvar-avgustiga nisbatan, foizda</i>
<b>Jizzax viloyati</b>	<b>386 007,4</b>	<b>5,3 m.</b>
<i>shahar:</i>		
Jizzax	88163,9	169,1
<i>tumanlar:</i>		
Arnasoy	619,8	76,8
Baxmal	2 476,9	5,1 m.
G'allaorol	160,3	8,4
Sharof Rashidov	1 147,1	150,5 m.
Do'stlik	11 695,4	121,0
Zomin	1 980,8	-
Zarbdor	49 867,4	213,1
Zafarobod	227 900,1	481,7 m.
Mirzacho'l	152,3	76,5
Paxtakor	-1 420,0	-
Forish	3 263,4	4,0 m.
Yangiobod	-	-

Hududlar kesimida foydaning asosiy qismi Zafarobod tumanida 227 900,1 mln. so‘mni (jami foydaning 59,0 %), Jizzax shahrida 88163,9 mln. so‘mni (jami foydaning 22,8 %), shuningdek Zarbdor tumanida 49 867,4 mln. so‘mni (12,9 %) ni tashkil etdi.

**Zararlar.** 2021 yilning yanvar-avgust oylarida 10 ta yirik korxonalar va tashkilotlar 7984,4 mln. so‘m zararga yo‘l qo‘ydi.

Iqtisodiy faoliyat turlari bo‘yicha tahliliy ma‘lumotlar shuni ko‘rsatmoqdaki, yirik korxonalar va tashkilotlarda ko‘rilgan zararining asosiy qismini: ishlab chiqaradigan sanoat faoliyatidagi korxonalarda 5 129,0 mln. so‘m (jami zararining 64,2 %) ni, elektr, gaz, bug‘ bilan ta‘minlash va havoni konditsiyalash faoliyatini ko‘rsatuvchilarda 1 505,6 mln. so‘m (jami zararining 18,9 %) ulgurji va chakana savdo, motorli transport vositalari va mototsikllarni ta‘mirlash faoliyatini ko‘rsatuvchilarda 1 349,5 mln. so‘m (jami zararining 16,9 %) ni, ni tashkil etmoqda.

**2021 yilning yanvar-avgust oylarida zarar ko‘rgan yirik korxonalar va tashkilotlarning iqtisodiy faoliyat turlari bo‘yicha moliyaviy natijalari (jamiga nisbatan foizda)**



**2021 yilning yanvar-avgust oylarida hududlar kesimida zarar ko‘rgan yirik korxonalar va tashkilotlarning moliyaviy natijalari**

	<i>Korxonalar soni</i>	<i>Zarar ko‘rgan korxonalarining ulushi jami hisobot topshirgan korxonalar soniga nisbatan, foizda</i>	<i>Zarar summasi, mln. so‘m</i>
<b>Jami</b>	<b>10</b>	<b>15,2</b>	<b>7 984,4</b>
Ishlab chiqaradigan sanoat	4	16,0	5 129,0
Elektr, gaz, bug‘ bilan ta‘minlash va havoni konditsiyalash	2	66,7	1 505,6
Ulgurji va chakana savdo	3	30,0	1 349,5
Professional, ilmiy va texnik faoliyat	1	50,0	0,3
sog‘liqni saqlash va ijtimoiy xizmatlar ko‘rsatish	-	-	-

**Yirik korxonalar va tashkilotlarning debitorlik va kreditorlik qarzdorligi holati<sup>1)</sup>**

**Debitorlik qarzdorlik.** 2021 yil 1 sentabr holatiga viloyatdagi yirik korxonalar va tashkilotlarning debitor qarzdorligi 1 510 377,5 mln. so‘mni tashkil qildi, shundan muddati o‘tgan 19 186,1 mln. so‘m yoki jami qarzdorlikning 1,3 foizga to‘g‘ri keladi.

<sup>1)</sup> Byudjet va boshqa notijorat tashkilotlar, mahsulot ishlab chiqaruvchi qishloq xo‘jalik korxonalarini, fermer va dehqon xo‘jaliklari, sug‘urta tashkilotlari, banklar, kichik korxonalar va mikrofirmalarsiz.

**2021 yilning yanvar-avgust oylarida korxonalar va tashkilotlarning hududlar kesimida debitorlik qarzdorligi holati**

*(mln. so‘m)*

	<i>Jami</i>	<i>undan:</i>		
		<i>xaridor va buyurtmachilar</i>	<i>yetkazib beruvchilarga va pudratchilarga berilgan avanslar</i>	<i>ichki idoraviy qarz</i>
<b>Jizzax viloyati</b>	<b>1 510 377,5</b>	<b>740 839,4</b>	<b>579 151,6</b>	<b>13 881,7</b>
<i>shahar:</i>				
Jizzax	842 599,4	545 155,5	179 326,8	10 634,8
<i>tumanlar:</i>				
Arnasoy	83 842,3	66 195,8	11 797,4	-
Baxmal	12 121,7	11 079,8	15,5	-
G‘allaorol	24 243,2	12 488,7	7 908,0	-
Sharof Rashidov	24 274,6	10 153,3	12 311,3	-
Do‘stlik	231 672,8	53 474,9	142 157,7	2 321,3
Zomin	28 822,3	18 464,9	81 07,3	-
Zarbdor	106 615,1	10 782,9	83 701,7	925,6
Zafarobod	14 325,6	-	14 325,6	-
Mirzacho‘l	1 125,9	1 092,3	33,5	-
Paxtakor	102 293,1	1 709,7	98 346,4	-
Forish	38 441,5	10 241,6	21 120,4	-
Yangiobod	-	-	-	-

Tumanlar kesimida debitorlik qarzdorlikning asosiy qismi Jizzax shahrida 842 599,4 mln. so‘mni (jami qarzdorlikning 55,8 %) ni, Do‘stlik tumanida 231 672,8 mln. so‘mni (15,3 %)ni, Zarbdor tumanida 106 615,1 mln. so‘mni (7,1 %) Paxtakor tumanida 102 293,1 mln. so‘mni (6,8 %) ni va ni va tashkil etdi.

**2021 yilning yanvar-avgust oylarida yirik korxonalar va tashkilotlarning hududlar kesimida muddati o'tgan debitorlik qarzdorligi holati**

	Jami, mln. so'm	undan:			Muddati o'tgan qarzdorlikning ulushi, foizda
		xaridor va buyurtmachilar	yetkazib beruvchilarga va pudratchilarga berilgan avanslar	ichki idoraviy qarz	
<b>Jizzax viloyati</b>	<b>19 186,1</b>	<b>18 787,3</b>	-	-	-
<i>shahar:</i>					
Jizzax	1 564,4	1 564,4	-	-	-
<i>tumanlar:</i>					
Arnasoy	17 621,7	17 222,9	-	-	-
Baxmal	-	-	-	-	-
G'allaorol	-	-	-	-	-
Sharof Rashidov	-	-	-	-	-
Do'stlik	-	-	-	-	-
Zomin	-	-	-	-	-
Zarbdor	-	-	-	-	-
Zafarobod	-	-	-	-	-
Mirzacho'l	-	-	-	-	-
Paxtakor	-	-	-	-	-
Forish	-	-	-	-	-
Yangiobod	-	-	-	-	-

Tumanlar kesimida muddati o'tgan debitorlik qarzdorlikning asosiy qismi Arnasoy tumanida 17 621,7 mln. so'm (91,8 %), Jizzax shahri 1 564,4 mln. so'm (8,2 %) tumanlariga to'g'ri keladi.

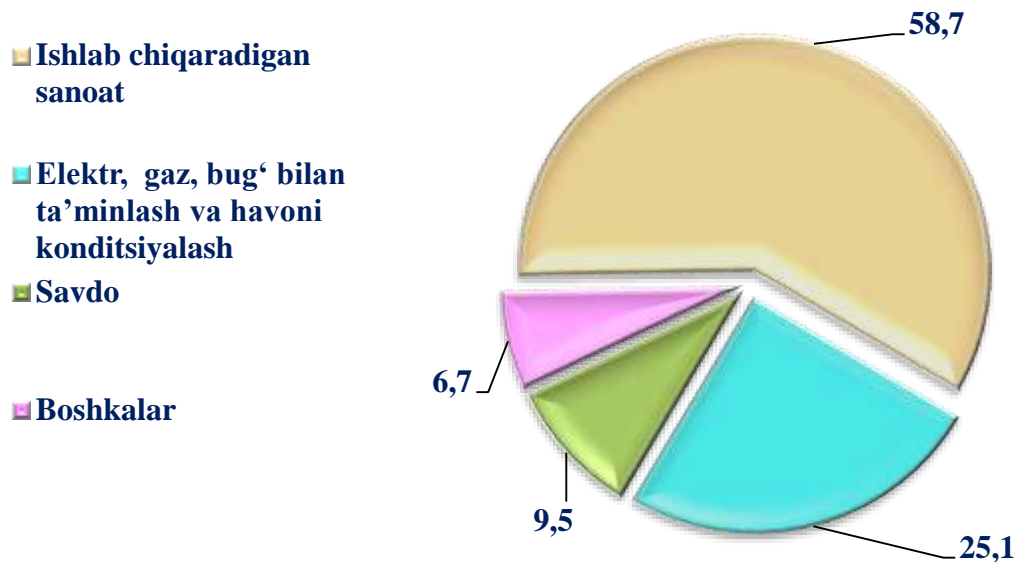
**2021 yil 1 sentabr ust holatiga yirik korxonalar va tashkilotlarning iqtisodiy faoliyat turlari bo'yicha debitor qarzdorliklarining tarkibi**

*(mln. so'mda)*

	<i>Jami</i>	<i>undan:</i>		
		<i>xaridor va buyurtmachilar</i>	<i>yetkazib beruvchilarga va pudratchilarga berilgan avanslar</i>	<i>ichki idoraviy qarz</i>
<b>Jami</b>	<b>1 510 377,5</b>	<b>740 839,4</b>	<b>579 151,7</b>	<b>13881,6</b>
Qishloq, o'rmon va baliq xo'jaligi	2 550,0	1 300,0	-	-
Tog'-kon sanoati va ochiq konlarni ishlash	-	-	-	-
Ishlab chiqaradigan sanoat	886 587,2	244 121,6	557 343,9	4767,8
Elektr, gaz, bug' bilan ta'minlash va havoni konditsiyalash	379 742,1	346 066,9	7 592,9	-
Suv bilan ta'minlash, kanalizatsiya tizimi chiqindilarni yig'ish va utilitatsiya qilish	42 976,3	42 460,7	-	4,0
Qurilish	33 226,6	14 454,1	7 828,3	8 976,5
Savdo	142 879,8	78 320,6	514,3	75,2
Tashish va saqlash	16 275,0	9 465,0	5 000,0	
Yashash va ovqatlanish bo'yicha xizmatlar	162,2	102,0	-	58,1
Axbarot va aloqa	-	-	-	-
Ko'chmas mulk operatsiyalari	-	-	-	-
Professional, ilmiy va texnik faoliyat	-	-	-	-

	Jami	undan:		
		xaridor va buyurtmachilar	yetkazib beruvchilarga va pudratchilarga berilgan avanslar	ichki idoraviy qarz
Boshqarish bo'yicha faoliyat va yordamchi xizmatlar ko'rsatish	-	-	-	-
Sog'liqni saqlash va ijtimoiy xizmatlar ko'rsatish	4 721,5	3914,5	418,6	-
San'at, ko'ngil ochish va dam olish	88,7	63,1	7,1	-
Boshqa turdagi xizmatlar ko'rsatish	1 168,1	570,9	446,6	-

**2021 yil 1 sentabr holatiga yirik korxonalar va tashkilotlarning debitor qarzdorligi**  
(iqtisodiy faoliyat turlari bo'yicha, % da)



Iqtisodiy faoliyat turlari bo'yicha tahlil qilinganda viloyatdagi yirik korxonalar va tashkilotlarning debitorlik qarzdorliklarini katta qismi ishlab chiqaradigan sanoat sohalari 886 587,2 mln. so'm (jami qarzdorlikning 58,7 %)ini, elektr, gaz, bug' bilan ta'minlash va havoni konditsiyalash 379 742,1 mln. so'm (jami qarzdorlikning 25,1 %)ini, savdo faoliyati 142 879,8 mln. so'm (jami qarzdorlikning 9,5 %)ini va boshqa sohalarda 101 168,4 mln. so'm (jami qarzdorlikning 6,7 %) ni tashkil qiladi.



**Kreditorlik qarzdorlik.** 2021 yil 1 avgust holatiga viloyatdagi yirik korxonalar va tashkilotlarning kreditorlik qarzdorligi 1 376 018,4 mln. so‘m, undan muddati o‘tgan 8 680,0 mln. so‘m yoki jami kreditor qarzdorlikning 0,6 foizini tashkil etdi.

**2021 yilning yanvar-avgust oylarida yirik hududlar kesimida  
korxonalar va tashkilotlarning kreditorlik qarzdorligi**

*(mln. so‘mda)*

	Jami	shundan:			
		yetkazib beruvchilar va pudratchilarga	olingan avanslar	byudjetga to‘lovlar	ichki idoraviy qarz
<b>Jizzax viloyati</b>	<b>1 376 018,4</b>	<b>524 480,3</b>	<b>215 176,6</b>	<b>37565,6</b>	<b>41870,4</b>
<i>shahar:</i>					
Jizzax	927 326,9	345 396,9	156 835,2	9077,3	45,0
<i>tumanlar:</i>					
Arnasoy	24 904,2	16 482,6	5 284,3	753,3	
Baxmal	13 074,0	8 232,0	184,2	12,0	4245,0
G‘allaorol	21 813,1	4 499,7	12 602,9	1319,9	
Sharof Rashidov	12 077,7	9 563,4	638,0	1318,1	
Do‘stlik	89 646,7	34 811,3	6 514,5	3772,5	34877,3
Zomin	127 340,6	8 949,5	2 118,1	1422,4	
Zarbdor	60 128,4	51 200,9	1 175,5	360,8	2703,1
Zafarobod	62 261,9	40 270,1		18973,7	
Mirzacho‘l	941,5	236,8	299,1	144,7	
Paxtakor	30 386,1	1 932,0	28 231,5	41,1	
Forish	6 117,3	2 905,1	1 293,3	369,8	
Yangiobod	-	-	-	-	-

Hududlar kesimida kreditorlik qarzdorlikning asosiy qismi Jizzax shahrida 927 326,9 mln. so‘m (jami qarzdorlikga nisbatan 67,8 %), Zomin 127 340,6 mln. so‘m (9,2 %), Do‘stlik 89 646,7 mln. so‘m (6,5 %), Zafarobod 62 261,9 mln. so‘m (4,5 %) va Zarbdor 60128,4 mln. so‘m (4,4 %) tumanlariga to‘g‘ri keladi.

**2021 yil 1 sentabr holatiga iqtisodiy faoliyat turlari  
bo'yicha yirik korxonalar va tashkilotlarning  
kreditor qarzdorligi**

*(mln. so'mda)*

	<i>Jami</i>	<i>undan:</i>			
		<i>yetkazib beruvchilar va pudratчилarga</i>	<i>olingan avanslar</i>	<i>byudjetga to'lovlar</i>	<i>ichki idoraviy qarzlir</i>
<b>Jami</b>	<b>1376018</b>	<b>524480,3</b>	<b>215176,6</b>	<b>37565,5</b>	<b>221266,7</b>
Qishloq, o'rmon va baliq xo'jaligi	2440,0	-	250,0	-	390,0
Tog'-kon sanoati va ochiq konlarni ishlash	-	-	-	-	-
Ishlab chiqaradigan sanoat	788941,4	274816,4	98334,4	28536,8	41542,2
Elektr, gaz, bug' bilan ta'minlash va havoni konditsiyalash	269398,6	191972,1	59308,7	3617,7	3042,5
Suv bilan ta'minlash, kanalizatsiya tizimi chiqindilarni yig'ish va utilitatsiya qilish	46831,9	31894,1	-	2650,6	-
Qurilish	47099,5	8695,8	30925,8	882,4	5832,6
Savdo	213950	14306,3	24798	1002,3	169663,4
Tashish va saqlash	2336,6	882,5	638,0	484,8	-
Yashash va ovqatlanish bo'yicha xizmatlar	-	-	-	-	-
Axbarot va aloqa	-	-	-	-	-
Ko'chmas mulk operatsiyalari	1590,5	844,0	-	91,0	575,1
Professional, ilmiy va texnik faoliyat	-	-	-	-	-
Boshqarish bo'yicha faoliyat va yordamchi xizmatlar ko'rsatish	1047,7	584,4	-	135,4	220,9

davomi

	Jami	undan:			
		yetkazib beruvchilar va pudrat-chilarga	olingan avanslar	byudjetga to'lovlar	ichki idoraviy qarzlrl
Sog'liqni saqlash va ijtimoiy xizmatlar ko'rsatish	1142,1	304,3	-	141,1	-
San'at, ko'ngil ochish va dam olish	76,2	-	14,9	6,1	-
Boshqa turdagi xizmatlar ko'rsatish	1163,9	180,4	906,8	17,3	-

Iqtisodiy faoliyat turlari bo'yicha tahlil qilinganda viloyatdagi yirik korxonalar va tashkilotlarning kreditorlik qarzdorliklarini katta qismi ishlab chiqaradigan sanoat sohasi 788 941,4 mln. so'm (jami qarzdorlikning 57,3 %), boshqa soxalarda 317 678,4 mln. so'm (jami qarzdorlikning 23,1 %) ,elektr, gaz, bug' bilan ta'minlash va havoni konditsiyalash 269 398,6 mln. so'm (jami qarzdorlikning 19,6 %)ga to'g'ri keldi.

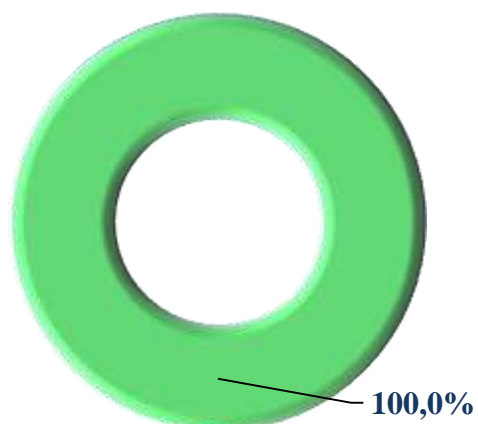
**2021 yil 1 sentabr holatiga iqtisodiy faoliyat turlari bo'yicha yirik korxonalar va tashkilotlarning muddati o'tgan kreditor qarzdorligi**

(mln. so'm)

	Jami	undan:			Muddati o'tgan qarzdorlikning ulushi, foizda
		yetkazib beruvchilar va pudrat-chilarga	byudjetga to'lovlar	Ichki idoraviy qarzlrl	
<b>Jami</b>	<b>8 860,0</b>	<b>4 528,3</b>	<b>3 339,0</b>	-	-
Ishlab chiqaradigan sanoat	8 860,0	4 528,3	3 339,0	-	-
Professional, ilmiy va texnik faoliyat	-	-	-	-	-

**2021 yil 1 sentabr holatiga yirik iqtisodiy faoliyat turlari bo'yicha korxonalar va tashkilotlarning muddati o'tgan kreditor qarzdorligi**  
(jami nisbatan foizda)

■ Ishlab chiqaradigan sanoat



Jizzax viloyatidagi muddati o'tgan kreditor qarzdorliklar iqtisodiy faoliyat turlari bo'yicha tahlil qilinganda, asosan ishlab chiqaradigan sanoatida 8 860,0 mln. so'mni (100,0 %) ni tashkil qilgani kuzatildi.