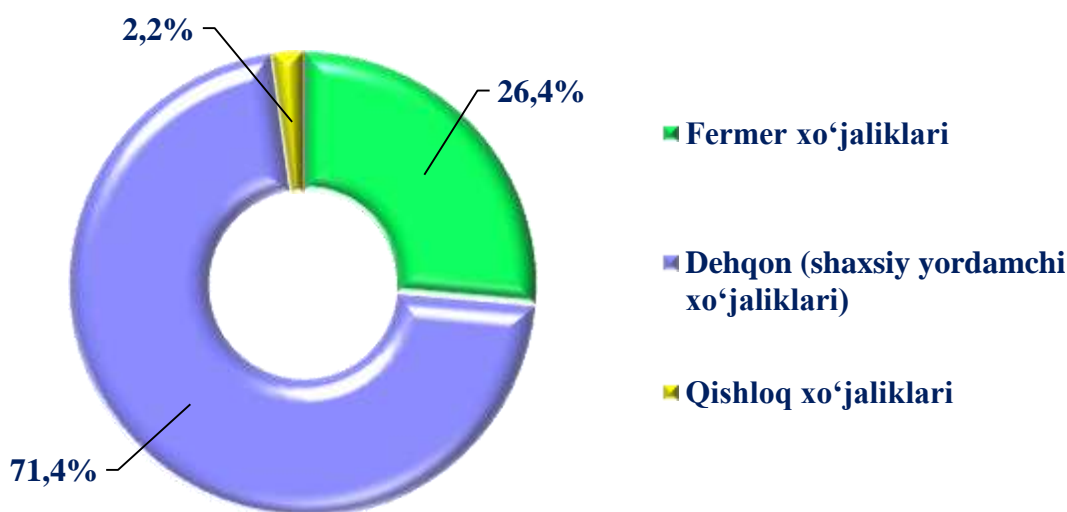


### III. QISHLOQ, O‘RMON VA BALIQ XO‘JALIGI

2021 yilning yanvar-sentabr oylarida qishloq, o‘rmon va baliq xo‘jaligi mahsulot (xizmatlar)larining umumiy hajmi 14 292,9 mlrd. so‘mni yoki 2020 yilning shu davriga nisbatan 104,0 foizni, shu jumladan dehqonchilik va chorvachilik sohalarda ko‘rsatilgan xizmatlar 14 035,6 mlrd. so‘mni (104,0 %), ovchilik sohasida ko‘rsatilgan xizmatlar 0,2 mlrd. so‘mni (101,3 %), o‘rmon xo‘jaligida 186,6 mlrd. so‘mni (104,5 %), baliqchilik xo‘jaligida 70,6 mlrd. so‘mni (103,2 %) tashkil qildi. Qishloq, o‘rmon va baliq xo‘jaligi mahsulot (xizmatlar)lari hajmining o‘shishi asosan dehqonchilik va chorvachilik, ovchilik va ushbu sohada ko‘rsatilgan xizmatlar hajmining sezilarli darajada ortishi bilan bog‘liqdir.

Xususan yuqori o‘shish sur‘atlari Do‘stlik (118,6 %), Mirzacho‘l (111,6 %), Zafarobod (111,5 %), Sharof Rashidov (107,4%) va Zarbdor (106,7 %) tumanlarida kuzatildi. Shuningdek, o‘z navbatida Paxtakor (94,1 %) va Jizzax (99,6 %) shahrida past o‘shish sur‘atlari kuzatildi.

#### 2021 yilning yanvar-sentabrida ishlab chiqarilgan qishloq xo‘jaligi mahsulotlarining xo‘jalik toifalari bo‘yicha taqsimlanishi



Ishlab chiqarilgan qishloq xo‘jaligi mahsulotlarining tarkibiy tuzilishida eng yuqori ulush dehqon (shaxsiy yordamchi) xo‘jaliklariga to‘g‘ri keladi (umumiy hajmga nisbatan 71,4 foiz).

**Dehqonchilik.** 2021 yilning yanvar-sentabrida ishlab chiqarilgan dehqonchilik mahsulotlarining hajmi 5 197,8 mlrd. so‘mni yoki 2020 yilning shu davriga nisbatan 108,9 foizni tashkil qildi. Ishlab chiqarilgan qishloq xo‘jaligi mahsulotlarining umumiy hajmida dehqonchilik mahsulotlarining ulushi 37,5 foizni tashkil qildi.

**Hosilni yig‘ib olish.** Hisobot davrida barcha toifadagi xo‘jaliklarda 568 070 tonna (o‘tgan yilga nisbatan 83,2 %) jami don, 517 707 tonna (81,7 %) boshqoqli don,

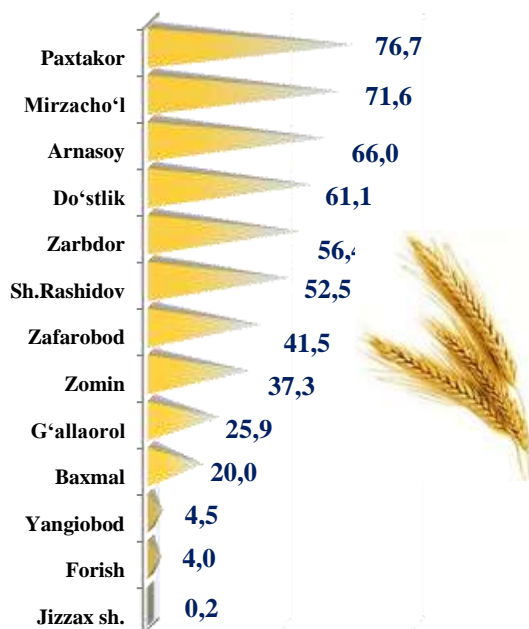
430 934 tonna (90,1 %) bug'doy, 23 201 tonna (106,5 %) makkajo'xori, 44 860 tonna (102,5 %) kartoshka kovlab olindi, 303 932 tonna (101,7 %) sabzavotlar, 171 163 tonna (102,7 %) oziqbop poliz, 61 018 tonna (103,0 %) mevalar va rezavorlar 21 299 tonna (104,8 %) uzum yig'ib olindi.

**2021 yilning yanvar-sentabr xo'jalik toifalari bo'yicha  
asosiy turdagi dehqonchilik mahsulotlarini ishlab chiqarish**

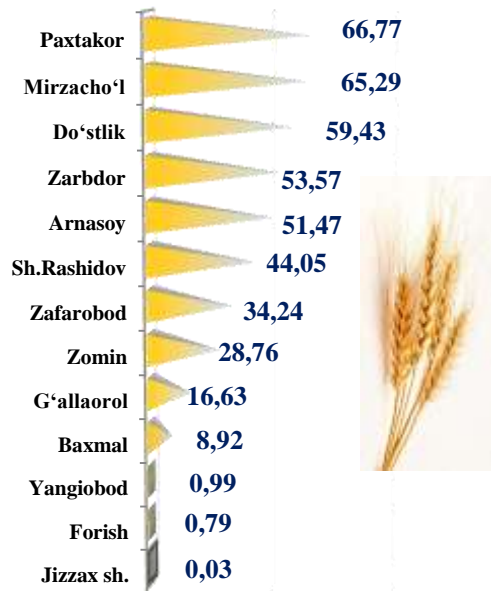
	Barcha toifadagi xo'jaliklar		Shu jumladan:					
			Fermer xo'jaliklari		Dehqon (shaxsiy yordamchi) xo'jaliklari		Qishloq xo'jaligi faoliyatini amalga oshiruvchi tashkilotlar	
	tonna	o'sish sur'ati, foizda	tonna	o'sish sur'ati, foizda	tonna	o'sish sur'ati, foizda	tonna	o'sish sur'ati, foizda
Don jami	568 070	83,2	517 459	87,3	12 493	102,0	381 18,0	49,2
Boshqli don	517 707	81,7	472 991	86,0	7 600	111,6	37 116	48,1
shundan: bug'doy	430 934	90,1	395 482	86,5	6 565	96,4	28 887	2,0 m.
makkajo'xori don uchun	23 201	106,5	17 753	107,0	4 534	91,3	914	4,1 m.
Kartoshka	44 860	102,5	8 836	108,5	35 917	101,1	107	102,9
Sabzavotlar- jami	303 932	101,7	123 110	103,5	178 572	100,3	2 250	115,6
Poliz – jami	171 163	102,7	81 694	104,6	85 534	101,0	3 935	101,9
Mevalar va rezavorlar-jami	61 018	103,0	22 755	108,8	37 771	99,7	492	106,7
Tokzorlar	21 299	104,8	6 150	115,6	15 107	100,9	42	123,5

## 2021 yilning yanvar-sentabr oyida hududlar kesimida asosiy turdagi dehqonchilik mahsulotlarini ishlab chiqarish


### Boshqoqli don (ming tonna)



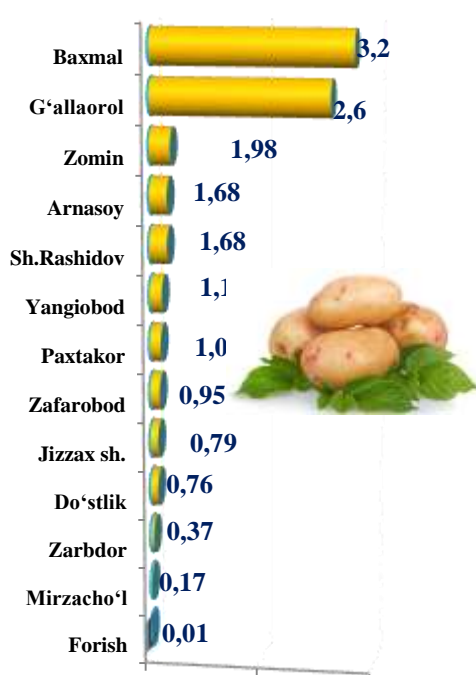
### Bug'doy (ming tonna)



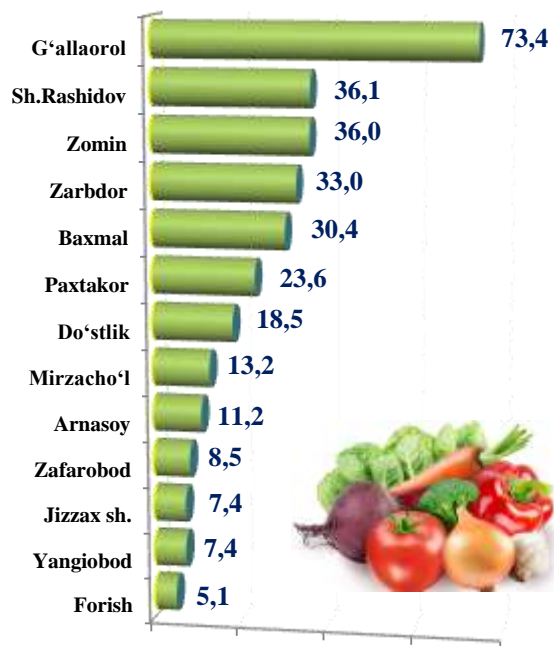
### Makkajo'xori don (ming tonna)




### Kartoshka (ming tonna)




### Sabzavotlar (ming tonna)



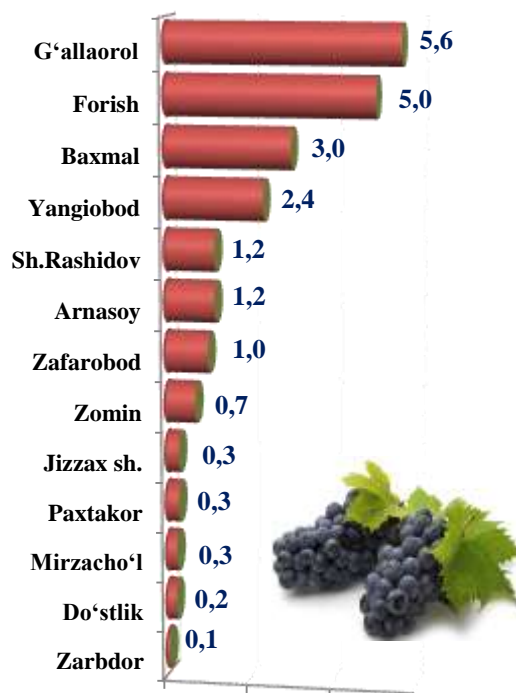
### Poliz (ming tonna)



### Mevalar va rezavorlar (ming tonna)



### Uzum (ming tonna)



**Chorvachilik.** Kelgusida chorvachilik sohasining imkoniyatlarini oshirishga qaratilgan chora-tadbirlarning izchillik bilan amalga oshirilishi hamda davlat tomonidan

ko'rsatilayotgan tizimli qo'llab-quvvatlashlar natijasida qoramollar bosh sonining o'sishiga, ichki iste'mol bozorlarining chorvachilik mahsulotlari bilan to'yinishiga imkon yaratdi.

2021 yilning yanvar-sentabr oylarida chorvachilik mahsulotlarini ishlab chiqarish hajmi 8 678,3 mlrd. so'mni yoki 2020 yilning shu davriga nisbatan yanvar-sentabrda foizni (2020 yilning yanvar-sentabrda 100,9 %) tashkil qildi. Ishlab chiqarilgan qishloq xo'jaligi mahsulotlarining umumiy hajmida chorvachilik mahsulotlarining ulushi 62,5 foizni tashkil etdi.

2021 yilning 1 oktabr holatiga viloyatdagi yirik shohli qoramollar bosh soni 920,1 ming boshga (103,6 %), shu jumladan sigirlar 266,2 ming boshga (103,2 %), qo'y va echkilar 2 233,1 ming boshga (104,3 %), otlar 28,3 ming boshga (106,3 %) parrandalar 3 573,4 ming boshga (101,8 %)ga yetdi.

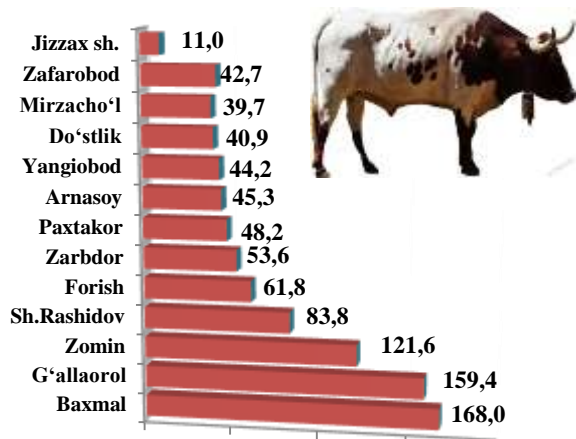
### 2021 yil 1 oktabr holatiga xo'jalik toifalari bo'yicha chorva mollari va parrandalar bosh soni

	Barcha toifadagi xo'jaliklar		Shu jumladan:					
			Fermer xo'jaliklari		Dehqon (shaxsiy yordamchi) xo'jaliklari		Qishloq xo'jaligi faoliyatini amalga oshiruvchi tashkilotlar	
	ming bosh	o'sish sur'ati, foizda	ming bosh	o'sish sur'ati, foizda	ming bosh	o'sish sur'ati, foizda	ming bosh	o'sish sur'ati, foizda
Yirik shohli qoramollar	920,1	103,6	48,5	118,6	851	102,2	20,6	148,2
Sigirlar	266,2	103,2	13,5	114,4	247,1	101,8	5,6	166,7
Qo'y va echkilar	2 233,1	104,3	404	117,1	1 611,1	100,6	218	112,3
Otlar	28,3	106,3	5,7	118,0	19,4	100,6	3,2	127,9
Parrandalar	3 573,4	101,8	307,7	107,6	2 035,8	101,5	1 229,9	100,8

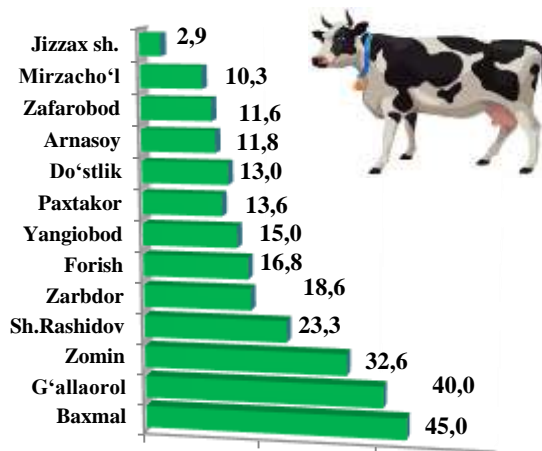
Umumiy bosh soniga nisbatan, dehqon (shaxsiy yordamchi) xo'jaliklarida yirik shohli qoramollarning ulushi 92,5 foizni, fermer xo'jaliklarida 5,3 foizni tashkil etdi, sigirlar mos ravishda 92,8 va 5,1 foizni, qo'ylar va echkilar 72,1 va 18,1 foizni, parrandalar 57,0 va 8,6 foizni tashkil qildi.

## 2021 yil 1 oktabr holatiga hududlar kesimida chorva mollari va parrandalar bosh soni

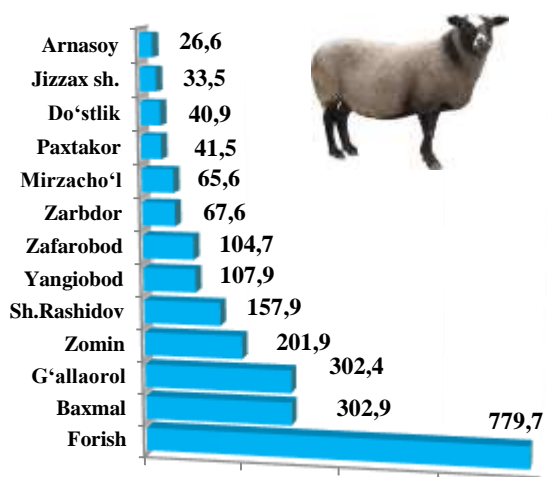
### Yirik shohli qoramollar (ming bosh)




### shu jumladan: sigirlar (ming bosh)



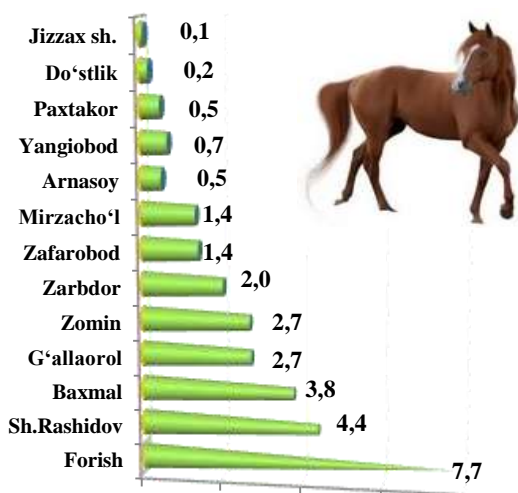
### Qo'ylar va echkilar (ming bosh)



### Parrandalar (ming bosh)



### Otlar (ming bosh)



2021 yilning yanvar-sentabr oylarida barcha toifadagi xo‘jaliklarda tirik vaznda 155 848 tonna go‘sht (2020 yilning yanvar-sentabriga nisbatan 100,9 foizga ko‘p), 463 052 tonna sut (100,5 %), 238 323 ming dona tuxum (102,9 %) va 3 792 dona qorako‘l teri (102,8 %) ishlab chiqarildi.

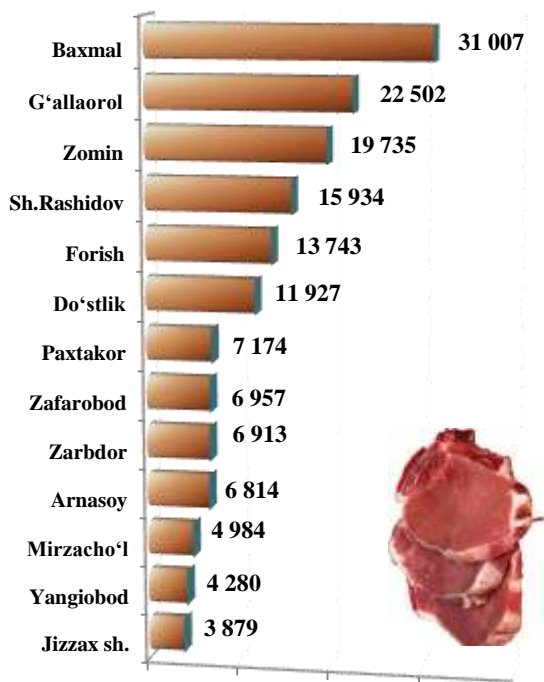
**2021 yilning yanvar-sentabr oylarida xo‘jalik toifalari bo‘yicha asosiy turdagi chorvachilik mahsulotlarini ishlab chiqarish**

	Barcha toifadagi xo‘jaliklar		Shu jumladan:					
			Ferma xo‘jaliklari		Dehqon (shaxsiy yordamchi) xo‘jaliklari		Qishloq xo‘jaligi faoliyatini amalga oshiruvchi tashkilotlar	
	tonna	o‘sish sur‘ati, foizda	tonna	o‘sish sur‘ati, foizda	tonna	o‘sish sur‘ati, foizda	tonna	o‘sish sur‘ati, foizda
Go‘sht, tirik vaznda, tonna	155 848	100,9	2 280	107,3	152 771	101,0	797	81,0
Sut, ming tonna	463 052	100,5	7 138	112,4	454 957	100,4	957	99,2
Tuxum, ming dona	238 323	102,9	14 683	164,2	147 802	98,7	7 5838	104,1
Qorako‘l teri, dona	3 792	102,8	2 999	102,3	89	109,9	704	104,3
Ovlangan baliq	5 100,0	100,3	742,3	136,2	1 907,5	88,9	2 450,2	102,4

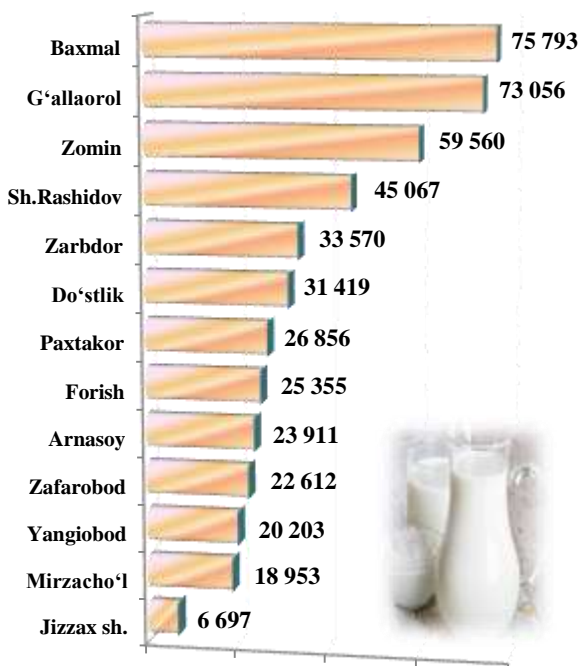


**2021 yilning yanvar-sentabr oylarida hududlar kesimida asosiy turdagi chorvachilik mahsulotlarini ishlab chiqarish**

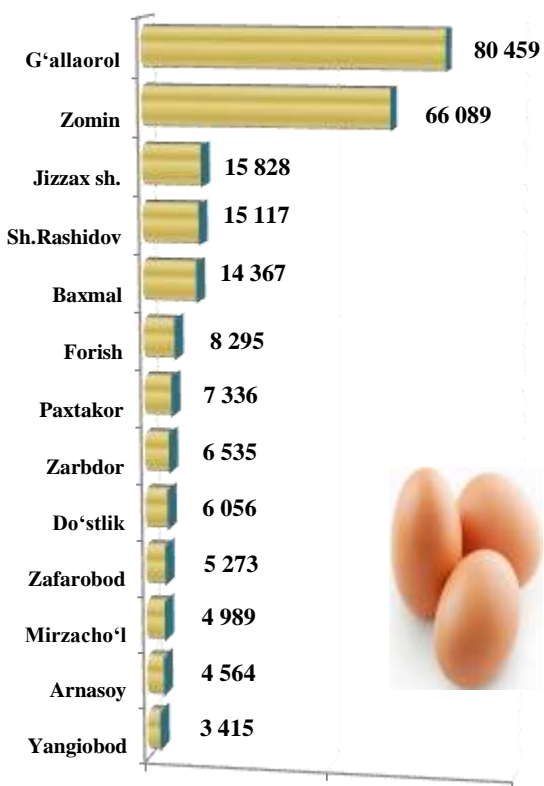
**Go'sht (tonna)**



**Sut (tonna)**



**Tuxum (ming dona)**



**Ovlangan baliq (tonna)**

