

VIII. TASHQI IQTISODIY FAOLIYAT

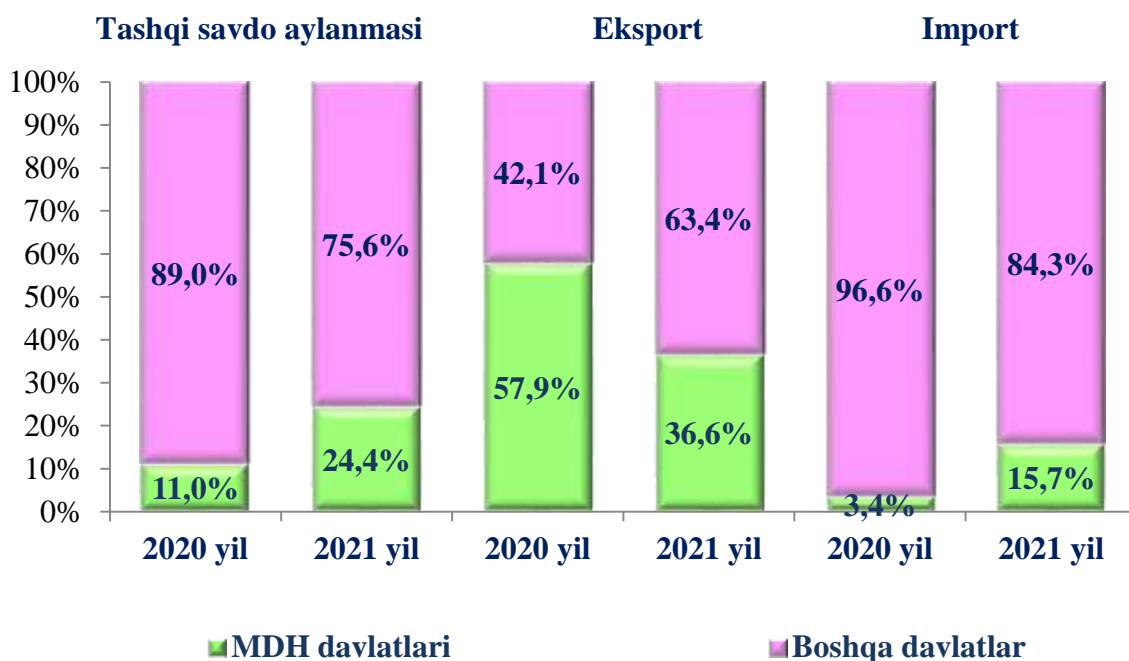
Viloyatning tashqi savdo aylanmasi 2021 yilning yanvar-sentabr oylarida 350,7 mln. AQSH dollarini, jumladan eksport 145,3 mln. AQSH dollarini, import 205,4 mln. AQSH dollarini tashkil etdi.

Tashqi savdo aylanmasining saldosi minus 60,0 mln. AQSH dollari, shu jumladan MDH davlatlari bilan 21,0 mln. AQSH dollarini va boshqa davlatlar bilan minus 81,0 mln. AQSH dollarini tashkil etdi.

Viloyatning tashqi savdo aylanmasi (2021 yilning yanvar-sentabrida)

	<i>Miqdori (mln. AQSH dollari)</i>	<i>2021 yilning yanvar-sentabriga nisbatan foiz hisobida</i>	<i>Ulushi, % da</i>
Tashqi savdo aylanmasi	350,7	50,3	100,0
MDH davlatlari	85,4	111,3	24,4
boshqa davlatlar	265,3	42,7	75,6
Eksport	145,3	149,2	100,0
MDH davlatlari	53,2	94,3	36,6
boshqa davlatlar	92,1	2,2 m.	63,4
Import	205,4	34,2	100,0
MDH davlatlari	32,2	158,6	15,7
boshqa davlatlar	173,2	29,9	84,3
Saldo	-60,0	x	x
MDH davlatlari	21,0	x	x
boshqa davlatlar	-81,0	x	x

**MDH va boshqa davlatlarning viloyat
tashqi savdo aylanmasidagi ulushi**
(yanvar-sentabr holatiga)



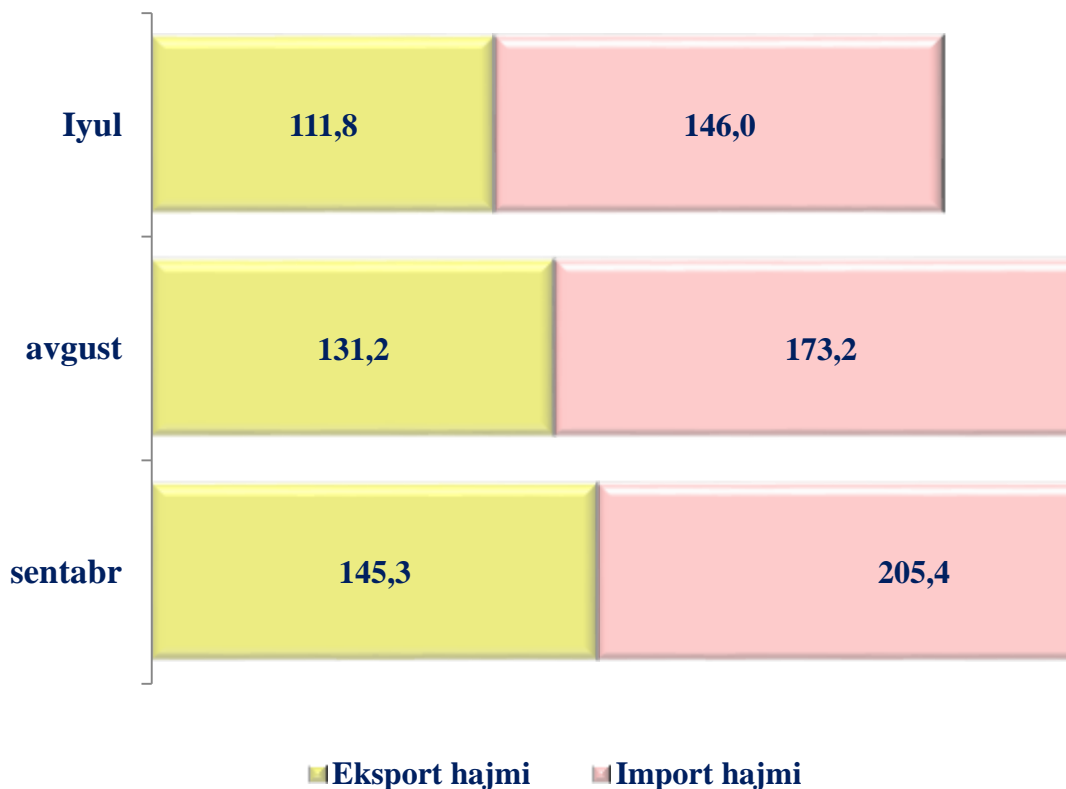
Viloyat rezidentlari tomonidan tashqi savdo operatsiyalarida jami tovar aylanmasining 76,6 foizi Osiyo davlatlari, 22,3 foizi Yevropa davlatlari va 12,0 foizi boshqa davlatlar bilan amalga oshirildi.

**Viloyat tashqi savdo aylanmasining
qit'alar bo'yicha taqsimlanishi**
(2021 yil yanvar-sentabr)

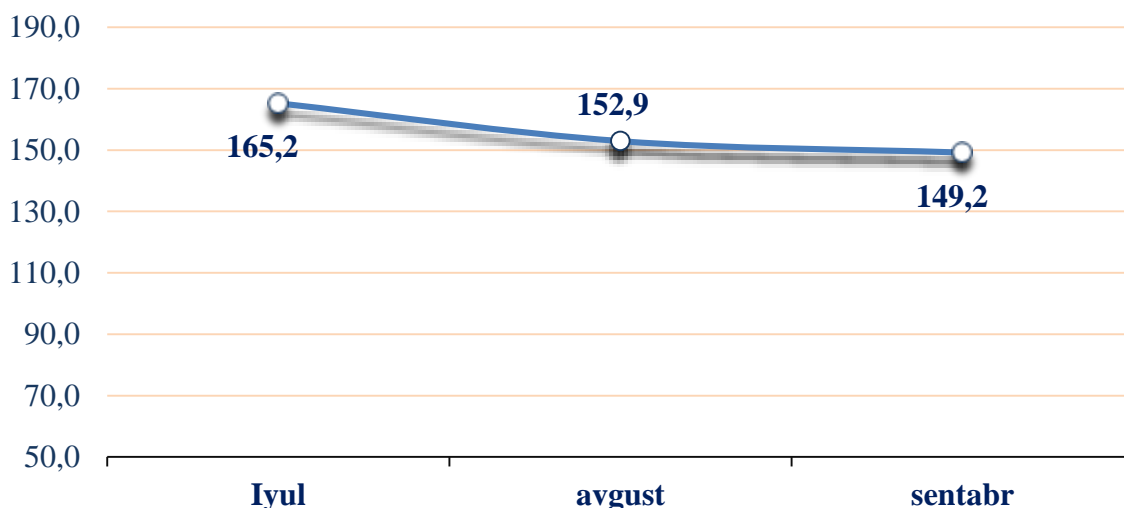
(mln. AQSH dollari)

	Eksport	Import	Tashqi savdo aylanmasi	
			2020 yilning yanvar-sentabriga nisbatan foiz hisobida	Ulushi, % da
Jami ¹⁾	145,3	205,4	50,3	100,0
<i>shu jumladan:</i>				
Yevropa	41,6	36,4	17,4	22,3
Osiyo	102,8	165,9	108,0	76,6
Amerika	0,9	0,4	66,1 m.	0,4
Avstraliya	0,0	2,7	0,0	0,8

**2021 yil 3-chorak davomida tovar va xizmatlarning oylik
eksport-import hajmi dinamikasi**
(mln. AQSH doll.)



**2021 yil 3-chorak davomida tovar va xizmatlarning oylik
eksport hajmining o'sish sur'ati dinamikasi, % da**



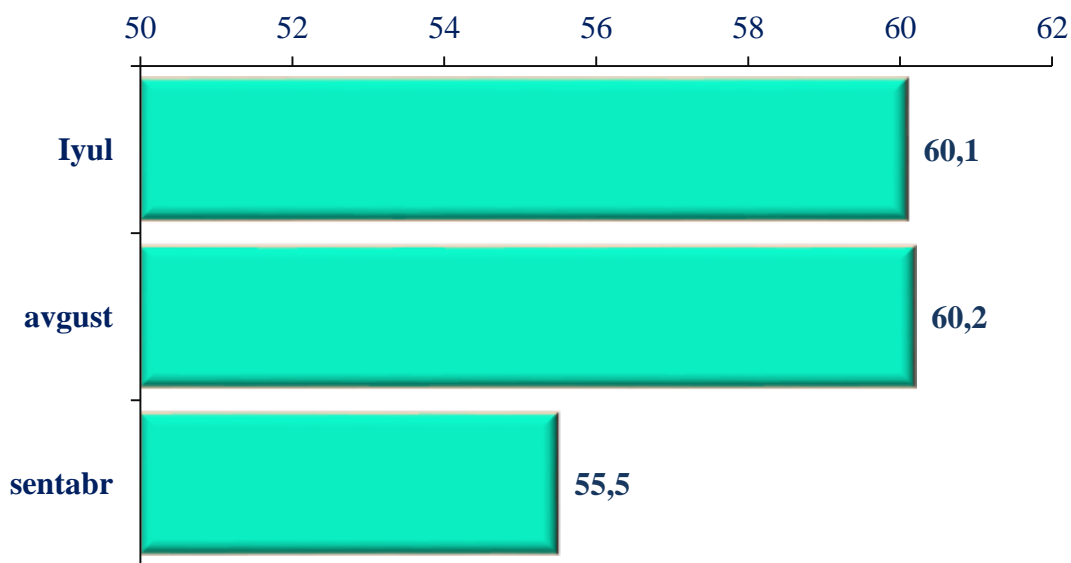
Eksport tarkibida oziq – ovqat maxsulotlari 23,7 mln. AQSH dollariga teng bo'lib o'tgan yilga nisbatan 82,3 foizni tashkil etdi, jumladan meva sabzavot va poliz mahsulotlari 36,9 ming tonna va 18,3 mln. AQSH dollariga teng bo'lib, 2020 yilga nisbatan 69,3 foizni tashkil etdi.

Viloyatdagi jami eksportga nisbatan ulushi 16,3 foizni tashkil etgan.

**Meva, sabzavot va poliz mahsulotlari eksporti hajmining
hududlar bo'yicha taqsimlanishi
(2021 yil yanvar-sentabr)**

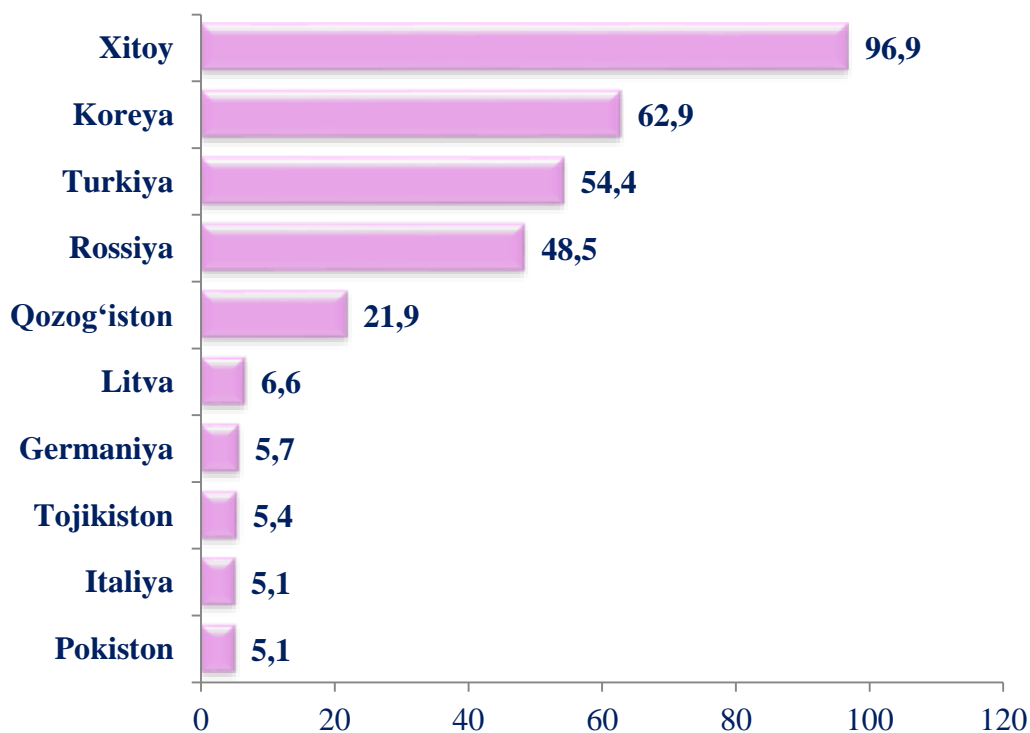
	<i>Jami meva, sabzavot va poliz mahsulotlari eksporti</i>		
	<i>tonna</i>	<i>mln. AQSH doll.</i>	<i>O'tgan yilga nisbatan, % da</i>
Jizzax viloyati	36,9	18,3	69,3
<i>shahar:</i>			
Jizzax	0,3	0,5	31,3
<i>tumanlar:</i>			
Arnasoy	0,5	0,4	30,8
Baxmal	11,1	2,1	46,7
G'allaorol	2,0	3,1	140,9
Sharof Rashidov	0,8	1,0	14,5
Do'stlik	1,1	0,6	0,0
Zomin	2,1	1,3	23,2
Zarbdor	11,4	3,8	3,2 m.
Zafarobod	0,4	2,3	3,3 m.
Mirzacho'l	0,03	0,3	0,0
Paxtakor	3,4	6,9	4,9 m.
Forish	1,1	1,1	183,3
Yangiobod	1,3	0,7	58,3

**2021 yil yanvar-sentabr oylarida tovar va xizmatlar
importining o'sish sur'ati dinamikasi, % da**



Import tarkibidagi asosiy ulushni 67,8 foizga mashina va asbob uskunalar guruhi va 12,4 foizni kimyoviy maxsulotlar guruhi tashkil etdi.

**Tashqi savdo aylanmasida katta ulushga ega bo'lgan davlatlar
(2021 yil yanvar-sentabr)**



Katta ulushga ega bo'lgan davlatlar bilan tashqi savdo aylanmasi
(2021 yil yanvar-sentabr)

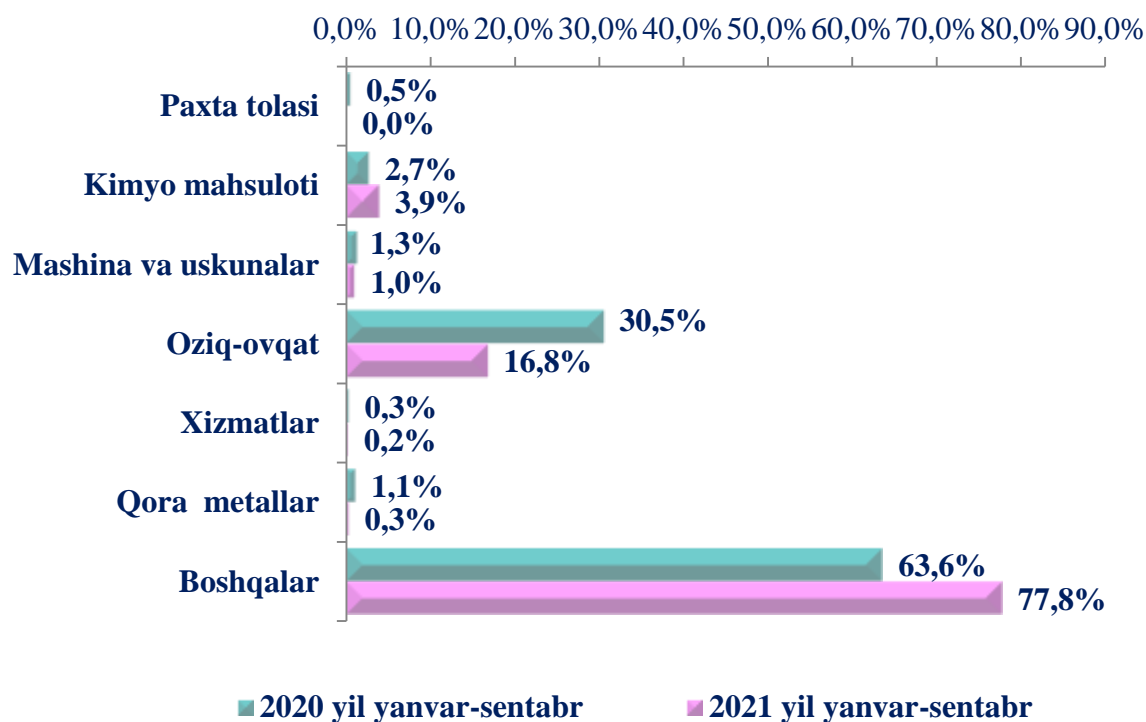
	<i>mln. AQSH dollari</i>	<i>2020 yilning yanvar-sentabriga nisbatan, % da</i>	<i>Viloyat tovar aylanmasidagi ulushi % da</i>
Xitoy	96,9	74,8	27,6
Koreya	62,9	4,2 m.	17,9
Turkiya	54,4	113,6	15,5
Rossiya	48,5	139,8	13,8
Qozog'iston	21,9	106,3	6,2
Litva	6,6	21,1	1,9
Germaniya	5,7	139,0	1,6
Tojikiston	5,4	44,6	1,6
Italiya	5,1	124,4	1,5
Pokiston	5,1	3,2 m.	1,5

MDH davlatlari orasida Rossiya, Qozog'iston, Tojikiston davlatlari, tashqi savdo aylanmasida asosiy hamkorlar hisoblanib, ularning jami tashqi savdo aylanmasidagi ulushi 21,6 foizni tashkil qiladi. Boshqa davlatlar orasida Xitoy, Koreya Respublikasi, Turkiya, Litva, Germaniya, Italiya va Pokiston davlatlari hisoblanadi va ularning ulushi 67,5 foizni tashkil qiladi.

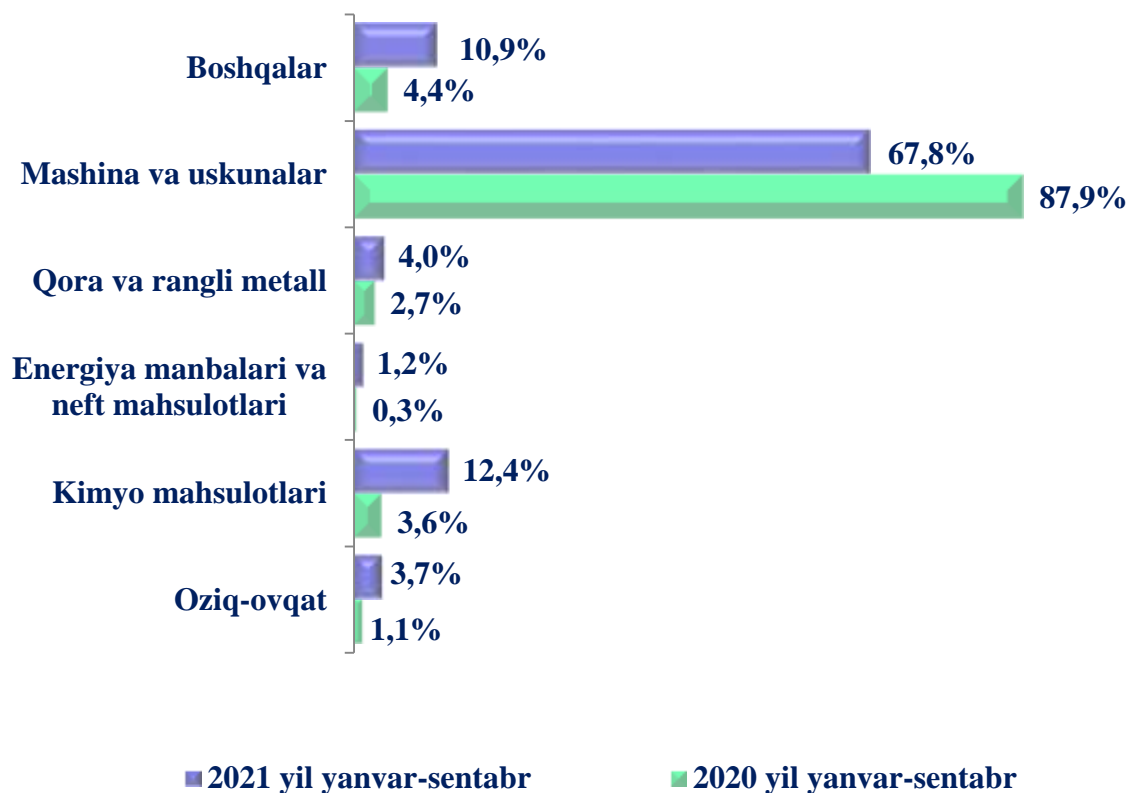
**2021 yil yanvar-sentabr oylarida amalga oshirilgan
eksport va import tarkibi**

	<i>Umumiy hajmi (mln. AQSH doll.)</i>		<i>2020 yil yanvar-sentabr nisbatan foiz hisobida</i>
	<i>2020 yil yanvar-sentabr</i>	<i>2021 yil yanvar-sentabr</i>	
Eksport tarkibi	97,4	145,3	149,2
paxta tolasi	0,5	0,0	0,0
kimyo mahsulotlari va undan tayyorlangan buyumlar	2,6	5,7	2,2 m
mashina va uskunalar	1,3	1,4	108,2
oziq-ovqat mahsulotlari	29,7	24,4	81,9
xizmatlar	0,3	0,3	97,7
qora metallar	1,1	0,5	43,8
boshqalar	61,9	113,0	182,7
Import tarkibi	600,0	205,4	34,2
oziq-ovqat mahsulotlari	6,4	7,6	119,0
kimyo mahsulotlari va undan tayyorlangan buyumlar	21,6	25,6	118,5
energiya manbalari va neft mahsulotlari	1,6	2,4	150,9
rangli metallar	4,6	2,6	56,2
qora metallar	11,3	5,5	49,0
mashina va uskunalar	527,7	139,2	26,4
xizmatlar	0,0	0,0	0,0
boshqalar	26,8	22,5	83,8

**Tovar va xizmatlarning eksport tarkibi,
jamiga nisbatan foizda**

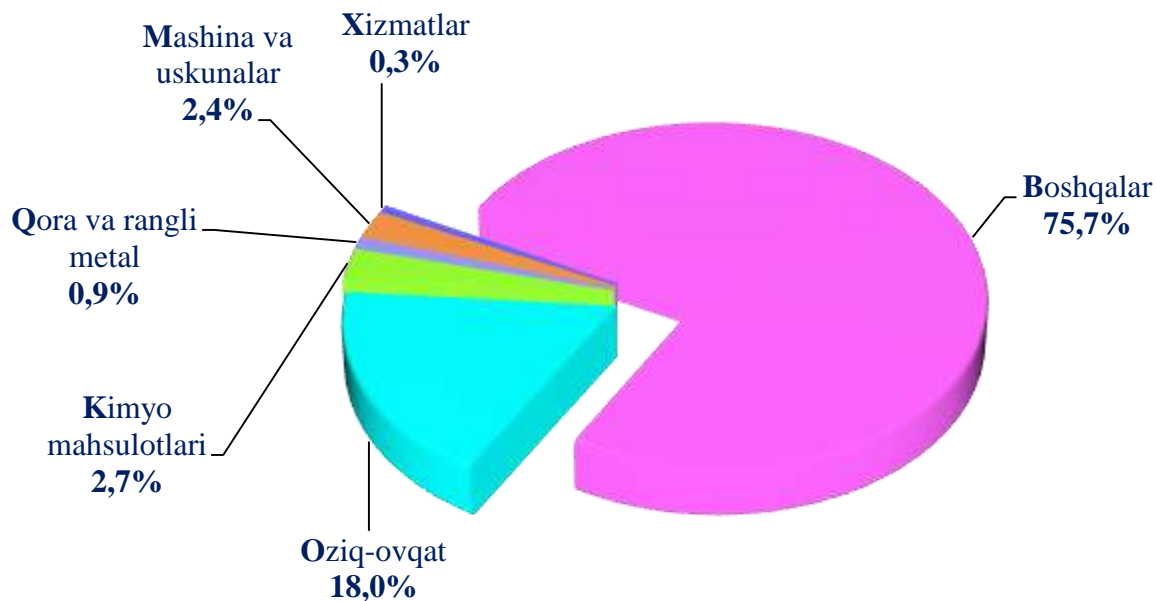


**Tovar va xizmatlarning import tarkibi,
jamiga nisbatan foizda**

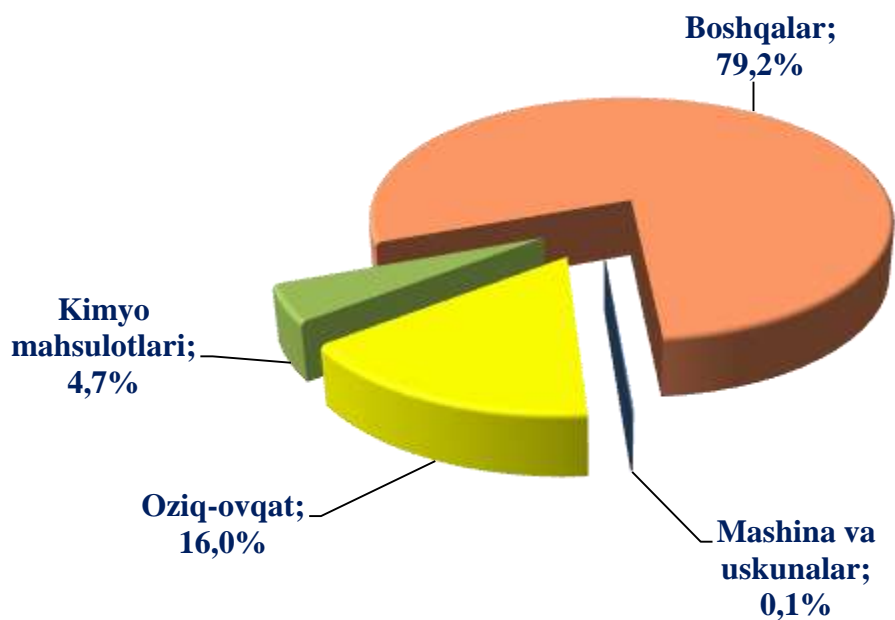


**MDH va boshqa davlatlar bilan amalga oshirilgan
eksport – import tarkibi, %da
(2021 yilning yanvar-sentabrida)**

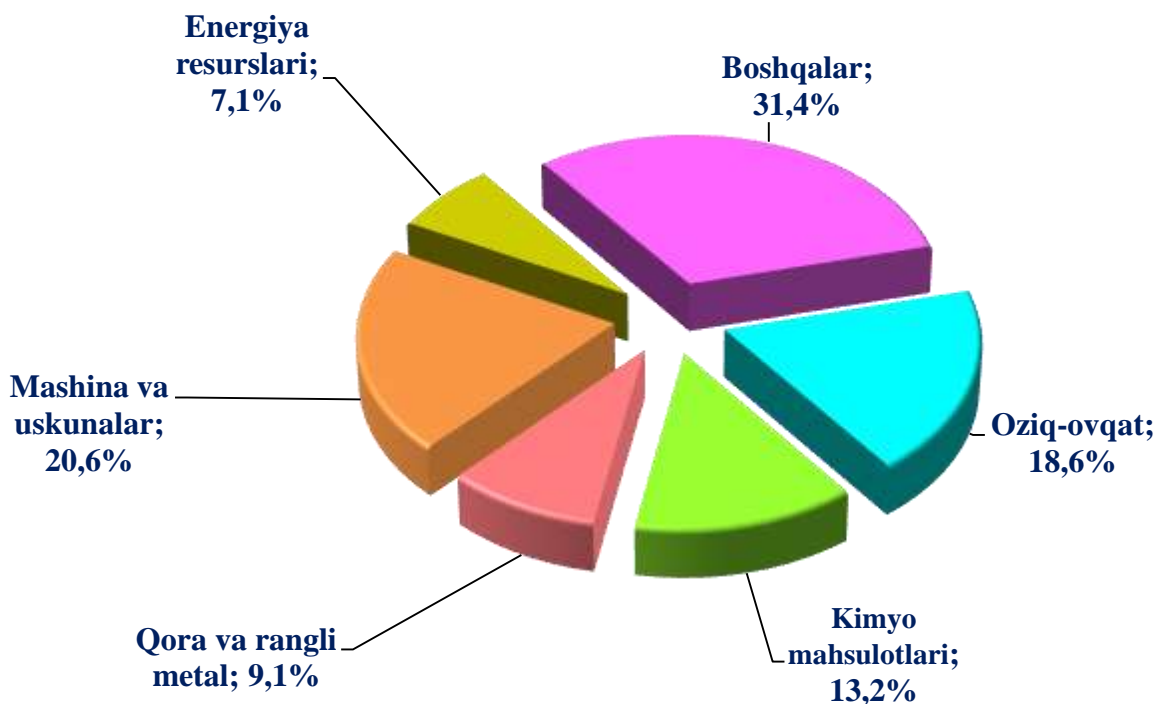
**MDX davlatlariga amalga oshirilgan
eksport tarkibi**



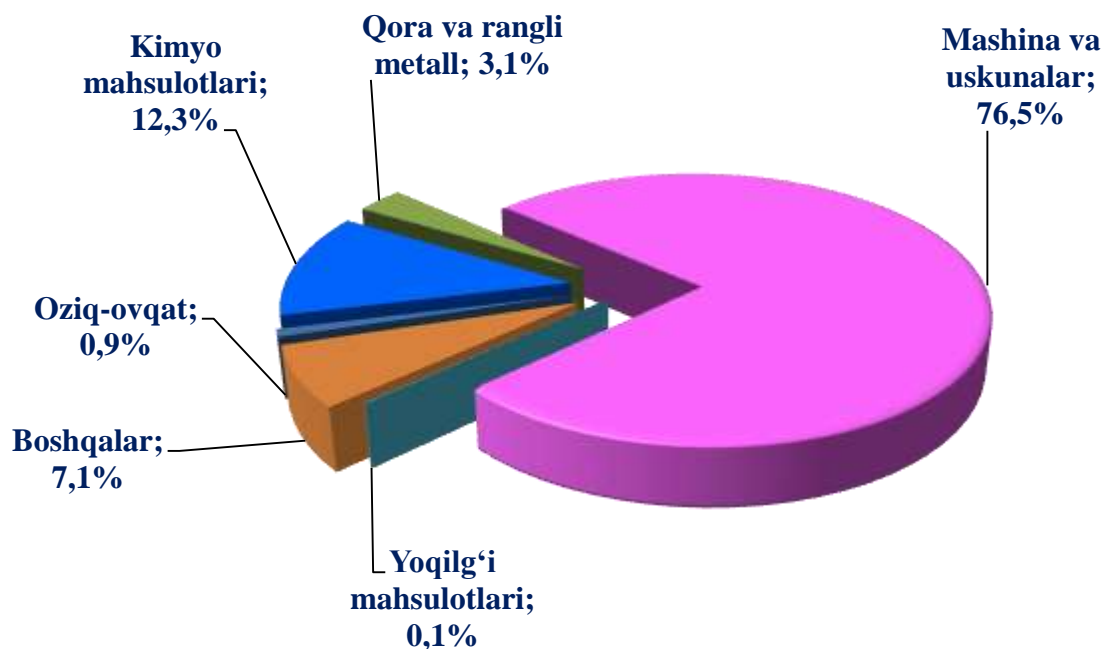
**Boshqa xorijiy davlatlarga amalga oshirilgan
eksport tarkibi**



MDX davlatlaridan amalga oshirilgan import tarkibi



Boshqa xorijiy davlatlardan amalga oshirilgan import tarkibi



Hududlar kesimida tashqi tovar aylanmasi tarkibi
(2021 yil yanvar-sentabr)

(mln. AQSH doll)

	Jami tashqi tovar aylanmasi	Tashqi tovar aylanmasi hajmi		Jamiga nisbatan ulushi % da	
		MDX davlatlari	Boshqa davlatlar	MDX davlatlari	Boshqa davlatlar
Jizzax viloyati	350,7	85,4	265,3	24,4	75,6
Jizzax shahar	92,9	35,6	57,3	38,3	61,7
<i>tumanlar:</i>					
Arnasoy	7,2	2,8	4,4	38,9	61,1
Baxmal	6,0	4,7	1,3	78,3	21,7
G'allaorol	63,7	5,1	58,6	8,0	92,0
Sharof Rashidov	11,0	4,8	6,2	43,6	56,4
Do'stlik	24,3	1,5	22,8	6,2	93,8
Zomin	30,7	6,0	24,7	19,5	80,5
Zarbdor	22,7	5,4	17,3	23,8	76,2
Zafarobod	22,7	1,7	21,0	7,5	92,5
Mirzacho'l	7,3	3,3	4,0	45,2	54,8
Paxtakor	12,2	1,2	11,0	9,8	90,2
Forish	43,5	11,9	31,6	27,4	72,6
Yangiobod	3,7	0,9	2,8	24,3	75,7
Taqsimlanmagan tashkilotlar	2,8	0,5	2,3	17,9	82,1

Hududlar kesimida eksport tarkibi

(2021 yil yanvar-sentabr)

(mln. AQSH doll)

	Jami eksport hajmi	Eksport hajmi		Jamiga nisbatan ulushi % da	
		MDX davlatlari	Boshqa davlatlar	MDX davlatlari	Boshqa davlatlar
Jizzax viloyati	145,3	53,2	92,1	36,6	63,4
Jizzax shahar	46,1	25,8	20,3	56,0	44,0
<i>tumanlar:</i>					
Arnasoy	3,1	2,7	0,4	87,1	12,9
Baxmal	2,7	2	0,7	74,1	25,9
G'allaorol	6,3	0,8	5,5	12,7	87,3
Sharof Rashidov	3,1	2,2	0,9	71,0	29,0
Do'stlik	21,7	0,9	20,8	4,1	95,9
Zomin	4,9	1,8	3,1	36,7	63,3
Zarbdor	18,6	4,1	14,5	22	78
Zafarobod	16,2	1,1	15,1	6,8	93,2
Mirzacho'l	4,9	3,0	1,9	61,2	38,8
Paxtakor	7,8	0,6	7,2	7,7	92,3
Forish	8,5	7,5	1,0	88,2	11,8
Yangiobod	1,4	0,7	0,7	50,0	50,0
Taqsimlanmagan tashkilotlar	-	-	-	-	-

Hududlar kesimida import tarkibi
(2021 yil yanvar-sentabr)

(mln. AQSH doll)

	<i>Jami import</i>	<i>Import hajmi</i>		<i>Jamiga nisbatan ulushi %</i>	
		<i>MDX davlatlari</i>	<i>Boshqa davlatlar</i>	<i>MDX davlatlari</i>	<i>Boshqa davlatlar</i>
Jizzax viloyati	205,4	32,2	173,2	15,7	84,3
Jizzax shahar	46,8	9,7	37,1	20,7	79,3
<i>tumanlar:</i>					
Arnasoy	4,1	0,1	4	2,4	97,6
Baxmal	3,3	2,7	0,6	81,8	18,2
G'allaorol	57,4	4,3	53,1	7,5	92,5
Sharof Rashidov	7,9	2,6	5,3	32,9	67,1
Do'stlik	2,6	0,6	2	23,1	76,9
Zomin	25,8	4,2	21,6	16,3	83,7
Zarbdor	4,1	1,3	2,8	31,7	68,3
Zafarobod	6,5	0,7	5,8	10,8	89,2
Mirzacho'l	2,4	0,3	2,1	12,5	87,5
Paxtakor	4,4	0,6	3,8	13,6	86,4
Forish	35,0	4,4	30,6	12,6	87,4
Yangiobod	2,3	0,2	2,1	8,7	91,3
Taqsimlanmagan tashkilotlar	2,8	0,5	2,3	17,9	82,1

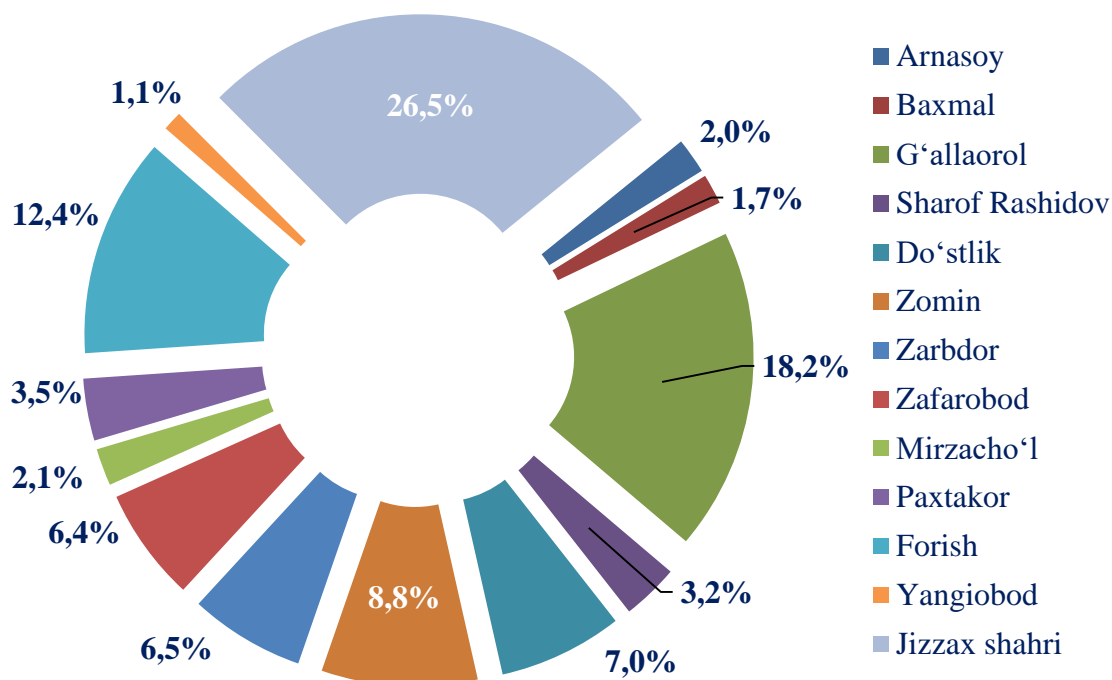
**Viloyat tashqi savdo aylanmasining
hududlar bo'yicha taqsimlanishi**
(2021 yil yanvar-sentabr)

(mln. AQSH doll.)

	<i>Eksport</i>	<i>Import</i>	<i>Saldo</i>	<i>Tashqi savdo aylanmasi</i>	
				<i>O'tgan yilning yanvar-sentabriga nisbatan, % hisobida</i>	<i>Jamiga nisbatan ulushi, %da</i>
Jizzax viloyati	145,3	205,4	-60,1	50,3	100,0
<i>shahar:</i>					
Jizzax	46,1	46,8	-0,7	105,3	26,5
<i>tumanlar:</i>					
Arnasoy	3,1	4,1	-1,0	150,0	2,0
Baxmal	2,7	3,3	-0,6	82,4	1,7
G'allaorol	6,3	57,4	-51,1	12,1 m.	18,2
Sharof Rashidov	3,1	7,9	-4,8	39,2	3,2
Do'stlik	21,7	2,6	19,1	2,1 m.	6,9
Zomin	4,9	25,8	-20,9	104,8	8,7
Zarbdor	18,6	4,1	14,5	2,9 m.	6,5
Zafarobod	16,2	6,5	9,7	27,2 m.	6,4
Mirzacho'l	4,9	2,4	2,5	3,7 m.	2,1
Paxtakor	7,8	4,4	3,4	43	3,5
Forish	8,5	35,0	-26,5	11	12,4
Yangiobod	1,4	2,3	-0,9	142,3	1,1
Taqsimlanmagan tashkilotlar	0,0	2,8	-2,8	0,0	0,8

Hududlarning viloyat jami tashqi tovar aylanmasidagi ulushi, foizda

(2021 yil yanvar-sentabr)



Viloyat tashqi tovar aylanmasida G'allaorol tumani 63,7 mln. AQSH doll. o'tgan davrga nisbatan (11,9 marta) va Zarbdor tumani 22,7 mln. AQSH doll (2,9 marta) ko'paygan.

Eksport. Joriy yil yanvar – sentabr oylarida jami 149 ta korxonalar 145,3 mln. AQSH dollarlik eksport hajmini amalga oshirgan. Shundan Jizzax shahrida 45 ta korxonalar 92,9 mln. AQSH dollari (o'tgan davrga nisbatan 166,4 %, viloyatdagi jami eksportga nisbatan ulushi 31,7 %), Do'stlik tumanida 5 ta korxonalar 21,7 mln. AQSH dollari (o'tgan davrga nisbatan 2,0 marta, viloyatdagi ulushi 14,9 %) va Zarbdor tumanida 8 ta korxonalar 18,6 mln. AQSH dollari (o'tgan davrga nisbatan 6,8 %, viloyatdagi ulushi 12,8 %) miqdorida eksportni amalga oshirgan.

Import. Joriy yil yanvar – sentabr oylarida jami 339 ta korxonalar 205,4 mln. AQSH dollarlik importni amalga oshirgan bo'lib, shundan Jizzax shahrida 99 ta korxonalar 46,8 mln. AQSH dollarini (o'tgan yilga nisbatan 77,4 %, jami importga nisbatan ulushi 22,8 %), G'allaorol tumanida 21 ta korxonalar 57,5 mln. AQSH dollari (o'tgan davrga nisbatan 26,6 marta, jami importga nisbatan ulushi 28,0 %) va Zomin tumanida 31 ta korxonalar 25,8 mln. AQSH dollari (o'tgan yilga nisbatan 143,1 %, jami importga nisbatan ulushi 12,6 %) miqdorida importni amalga oshirgan.